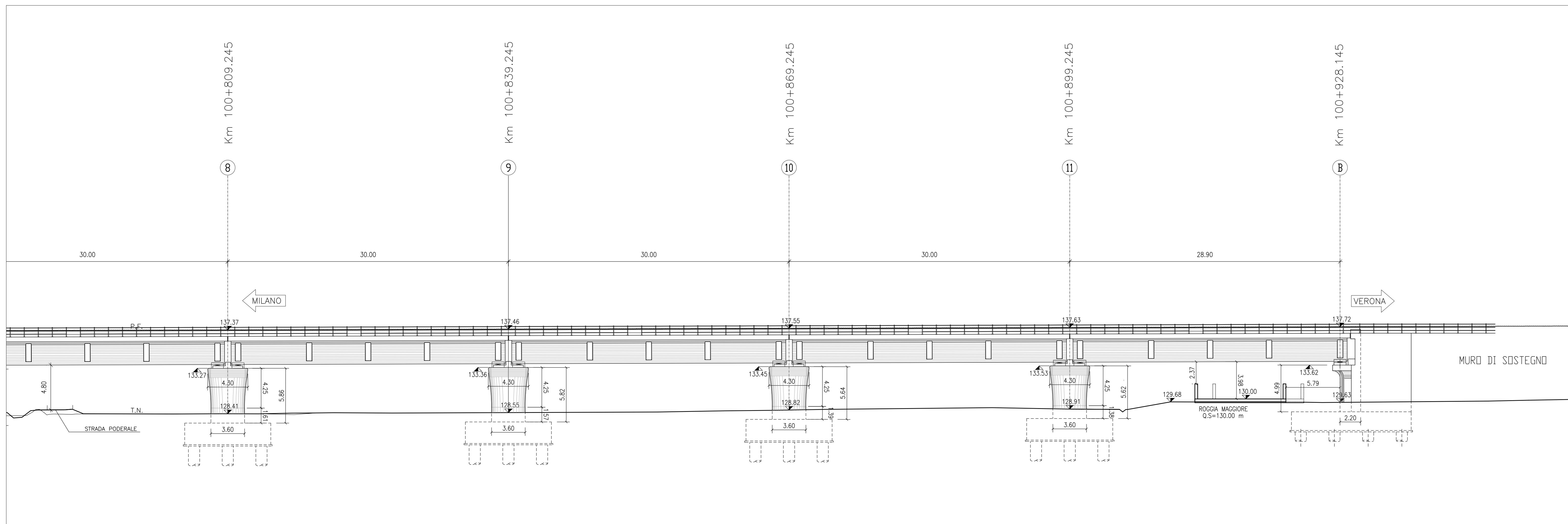
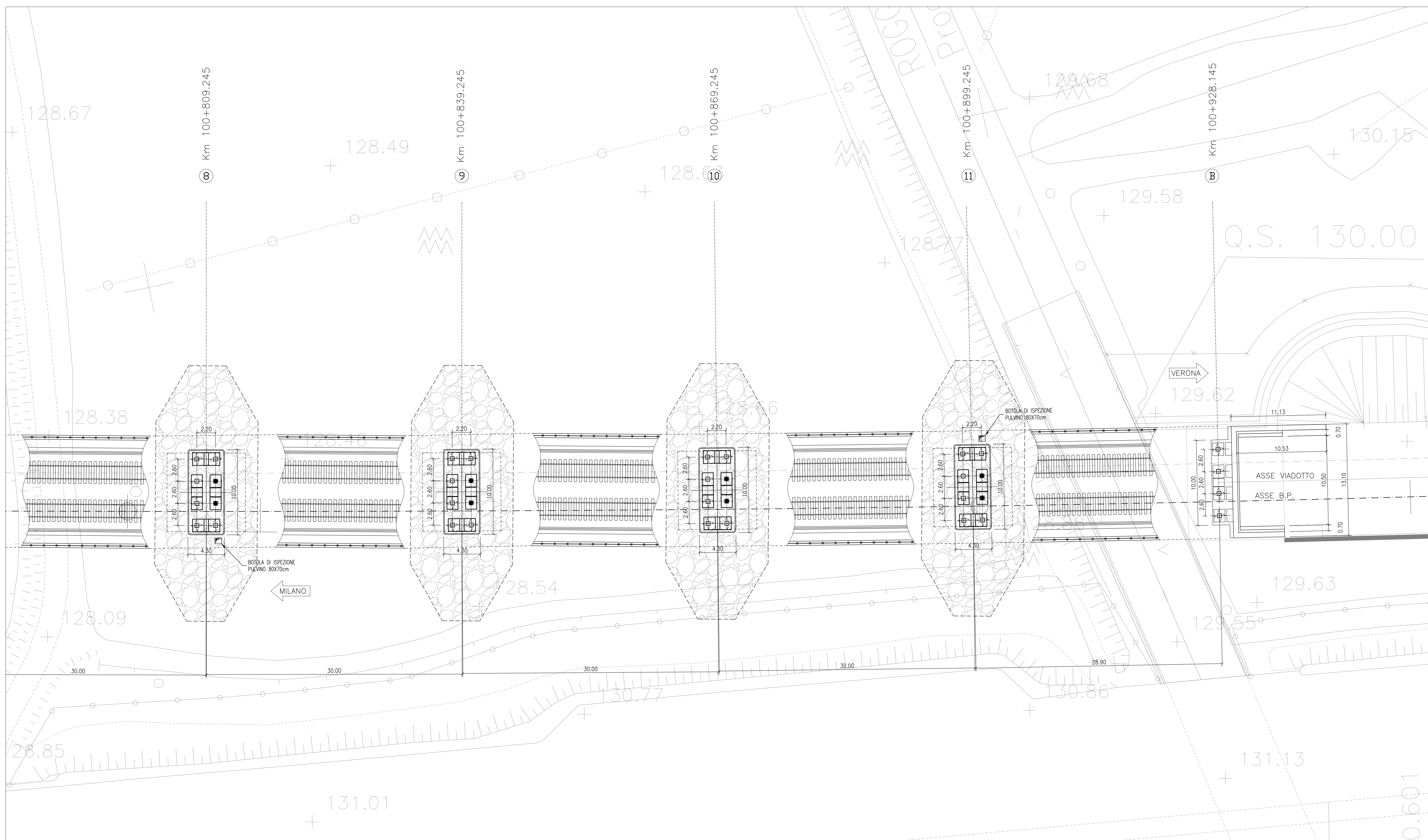


PROSPETTO LONGITUDINALE -1:200



PIANTA IMPALCATO -1:200



ELABORATI DI RIFERIMENTO

DESCRIZIONE	CODICE N.
A.C. VADOTTO CHESE RELAZIONE TECNICA E STATICA	IN5000E2G11100001
A.C. VADOTTO CHESE PLANIMETRIA E PROFILO LONGITUDINALE	IN5000E2P711100001
A.C. VADOTTO CHESE SEZIONE LONGITUDINALE E PIANTE FONDAZIONI DA SPALLA A A PILA 4	IN5000E2P911100001
A.C. VADOTTO CHESE SEZIONE LONGITUDINALE E PIANTE FONDAZIONI DA PILA 4 A PILA 8	IN5000E2P911100002
A.C. VADOTTO CHESE SEZIONE LONGITUDINALE E PIANTE FONDAZIONI DA PILA 8 A SPALLA B	IN5000E2P911100003
A.C. VADOTTO CHESE PROSPETTO LONGITUDINALE E PIANTE IMPALCATO DA SPALLA A A PILA 4	IN5000E2P911100001
A.C. VADOTTO CHESE PROSPETTO LONGITUDINALE E PIANTE IMPALCATO DA PILA 4 A PILA 8	IN5000E2P911100002
A.C. VADOTTO CHESE PROSPETTO LONGITUDINALE E PIANTE IMPALCATO DA PILA 8 A SPALLA B	IN5000E2P911100003
PLANIMETRIA LINEA A.C. DA KM 100+224.970 A KM 101+024.970 E L.C. DI BRESCIA EST	IN5000E2P7F0001002
SEZIONI TRASVERSALI LINEA A.C. DA KM 100+300.000 A KM 100+928.045	IN5000E2M6F0001044
SEZIONI TRASVERSALI LINEA A.C. DA KM 100+950.000 A KM 101+500.000	IN5000E2M6F0001045
PROFILO LONGITUDINALE - ASSE LINEA A.C. DA KM 100+200.000 A KM 101+100.000	IN2000E2P7F0001081
A.C. VADOTTO TOPOLOGICI - RIFERIMENTI AGLI ELABORATI TOPOLOGICI IMPALCATO-SPALLE-PILE	IN5000E2D0V00000002
RELAZIONE GEOTECNICA VADOTTO CHESE	IN5000E2P8H00000001

LEGENDA

	APPOGGIO FISSO	P.F. = PIANO FERRO
	APPOGGIO UNIDIREZIONALE LONGITUDINALE	T.N. = TERRENO NATURALE
	APPOGGIO MULTIDIREZIONALE	

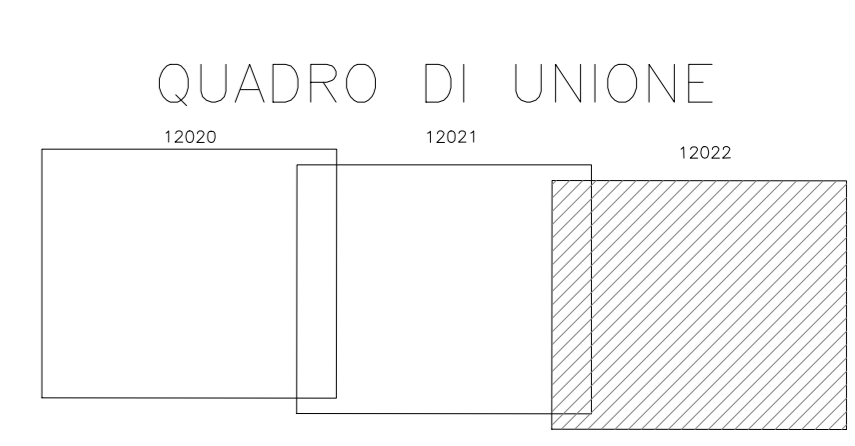
NOTE GENERALI

TUTTE LE MISURE SONO ESPRESSE IN m.

QUOTA FALDA +109.00 m s.l.m.m. (Spalle A e B, Pile 3, 4, 5, 6, 7, 8, 9, 10, 11)
 QUOTA FALDA +127.00 m s.l.m.m. (Pile 1 e 2)

CARATTERISTICHE DEI MATERIALI

INCIDENZA MATERIALI



COMMITTENTE:

ALTA SORVEGLIANZA:

GENERAL CONTRACTOR:

INFRASTRUTTURE FERROVIARIE STRATEGICHE DEFINITE DALLA LEGGE OBIETTIVO N. 443/01

LINEA A.V./A.C. TORINO - VENEZIA Tratta MILANO - VERONA
 Lotto funzionale Brescia-Verona
 PROGETTO DEFINITIVO

LINEA A.C. - VIADOTTO CHESE - V111
 PROSPETTO LONGITUDINALE E PIANTE IMPALCATO
 da Pila 8 a Spalla "B"

ALTA SORVEGLIANZA

Verificato	Data	Approvato	Data
------------	------	-----------	------

COMMESSA LOTTO FASE ENTE TIPO DOC. OPERA/DISCIPLINA PROGR. REV. SCALA

IN05 00 D E2 P9 V111100 003 0 1:200

Rev.	Data	Descrizione	Redatto	Data	Verificato	Data	Approvato	Data	Autorizzato/Data
0	31/03/14	EMISSIONE PER CDS	[Signature]	31/03/14	[Signature]	31/03/14	[Signature]	31/03/14	Cepav due
1									
2									
3									

Salpem S.p.a. COMM. 032121 [Data: 31/03/14] [Doc.N. 12022_07.dwg]

Scala di piani: 1:1

CUP: F81H91000000008