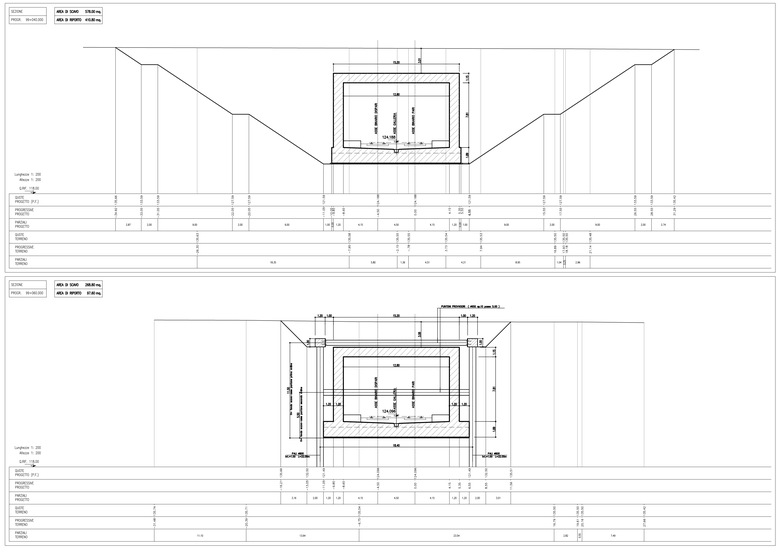

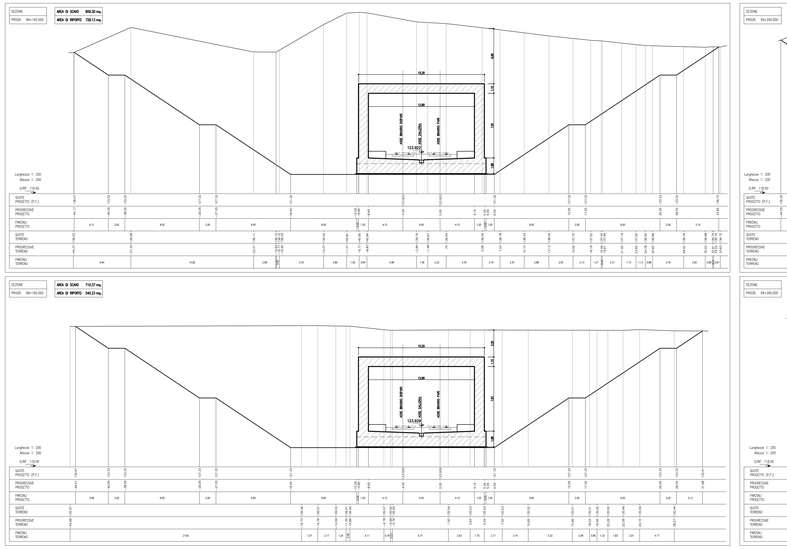

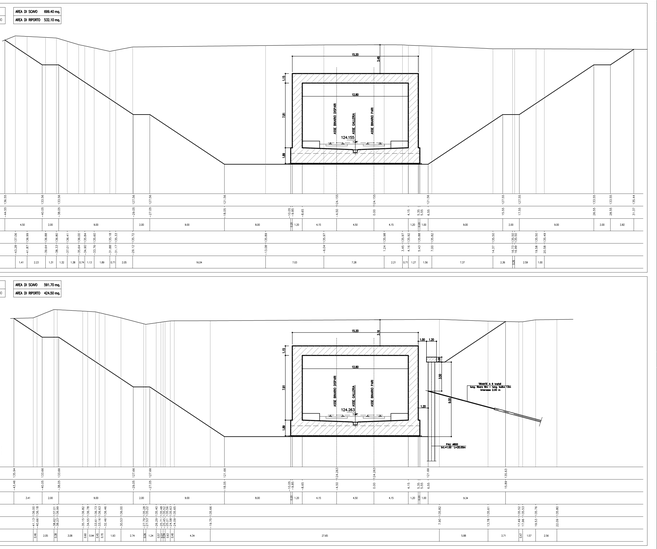

DESCRIZIONE	CODICE
CALCINATO I–Planimetria	A202000E2P27GA03000010
CALCINATO I–Profilo longitudinale	A202000E2P27GA03000010
CALCINATO I–Tipologica armatura scatolare doppio binario	A202000E2B2GA03000010
CALCINATO I_Paratie provvisorie	A202000E2P27GA03040040
CALCINATO I–Sezioni trasversali (TAV1/3)	A202000E2P9GA03000010
CALCINATO I–Sezioni trasversali (TAV3/3)	A202000E2P9GA03000030
CALCINATO I–Pianta P.F. vista dall'alto e sez. long.(TAV1/8)	A202000E2P9GA03000010
CALCINATO I–Pianta P.F. vista dall'alto e sez. long.(TAV2/8)	A202000E2P9GA03000020
CALCINATO I–Pianta P.F. vista dall'alto e sez. long.(TAV3/8)	A202000E2P9GA03000030
CALCINATO I–Pianta P.F. vista dall'alto e sez. long.(TAV4/8)	A202000E2P9GA03000040
CALCINATO I–Pianta P.F. vista dall'alto e sez. long.(TAV5/8)	A202000E2P9GA03000050
CALCINATO I–Pianta P.F. vista dall'alto e sez. long.(TAV6/8)	A202000E2P9GA03000060
CALCINATO I–Pianta P.F. vista dall'alto e sez. long.(TAV7/8)	A202000E2P9GA03000070
CALCINATO I–Pianta P.F. vista dall'alto e sez. long.(TAV8/8)	A202000E2P9GA03000080
CALCINATO I–Sezioni tipo – Carpenteria e particolari	A202000E2B2GA03000020
CALCINATO I–Opere provvisionali: prospetti (TAV1/3)	A202000E2P27GA03040010
CALCINATO I–Opere provvisionali: prospetti (TAV2/3)	A202000E2P27GA03040020
CALCINATO I–Opere provvisionali: prospetti (TAV3/3)	A202000E2P27GA03040030
CALCINATO I–Opere provvisionali: sezioni e particolari	A202000E2B2GA03040010
CALCINATO I–Pianta scavi (TAV1/2)	A202000E2P7GA03020010
CALCINATO I–Pianta scavi (TAV2/2)	A202000E2P7GA03020020
CALCINATO I–Impianto di sollevamento acque meteoriche:carpenterie	A202000E2B6GA03000010
CALCINATO I–Fasi costruttive (TAV1/3)	A202000E2P5GA03000010
CALCINATO I–Fasi costruttive (TAV2/3)	A202000E2P7GA03000020
CALCINATO I–Fasi costruttive (TAV3/3)	A202000E2P7GA03000030
CALCINATO I–Relazione Generale	A202000E2R0GA03000010
CALCINATO I–Relazione di calcolo galleria	A202000E2CLGA03000010
CALCINATO I–Relazione di calcolo opere provvisionali	A202000E2CLGA03000020
CALCINATO I–Relazione idraulica	A202000E2R0GA03000010
CALCINATO I–Relazione sul monitoraggio	A202000E2CLGA03000030

IL CODICE COMMESSA "A202" E' STATO SOSTITUITO CON "IN05"

NOTE GENERALI

COMMITTENTE:

RFI RETE FERROVIARIA ITALIANA
GRUPPO FERROVIE DELLO STATO

ALTA SORVEGLIANZA:

ITALFERR
GRUPPO FERROVIE DELLO STATO ITALIANE

GENERAL CONTRACTOR:

Cepav due

INFRASTRUTTURE FERROVIARIE STRATEGICHE DEFINITE DALLA LEGGE OBIETTIVO N. 443/01

LINEA A.V. /A.C. TORINO - VENEZIA Tratta MILANO - VERONA
Lotto funzionale Brescia-Verona
PROGETTO DEFINITIVO

GALLERIE ARTIFICIALI

GALLERIA ARTIFICIALE CALCINATO 1 - PK.98+846.80 A PK.99+618.90
SEZIONI TRASVERSALI - Tav. 2 di 3

ORDINE DEGLI INGEGNERI PROVINCIA DI MILANO Sezione A N° 14201 DOTTOR INGEGNERE ENRICO MALGARA

IL PROGETTISTA INTEGRATORE
SALINI SpA
Direzione Tecnica
Dottore in Ingegneria Civile ad indirizzo strutturale
iscritto all'Ordine degli Ingegneri di Roma
al n.12576 dal 18/01/1988
ai sensi del decreto legislativo 2 dell'08/01/2004
n.4 pubblicato sulla G.U. n.14 del 19/01/2004

ALTA SORVEGLIANZA	Verificato	Data	Approvato	Data
ITALFERR				

COMMESSA	LOTTO	FASE	ENTE	TIPO DOC.	OPERA/DISCIPLINA	PROGR.	REV.	SCALA
IN05	00	D	E2	W9	GA0300	002	0	1:200

PROGETTAZIONE GENERAL CONTRACTOR

Rev.	Data	Descrizione	Redatto	Data	Verificato	Data	Approvato	Data
0	31/03/14	EMISSIONE PER CDS	REVISIONI	31/03/14	G.Rinaldi	31/03/14	C.Cestelli Guidi	31/03/14
1								
2								
3								

Autorizzato/Data

Consorzio Cepav Due
Project Manager
Dr. Ing. Pietro Ghetti

Sapem S.p.a. COMM. 032121 | Data: 31/03/14 | Doc.N. 30811_04 _DWG

Progetto cofinanziato dalla Unione Europea

CUP: F81H91000000008

Scala di plot: 1: