

DESCRIZIONE	CODICE
CALCINATO I-Planimetria	A20200DE2P7GA03000010
CALCINATO I-Profilo longitudinale	A20200DE2P7GA03000010
CALCINATO I-Tipologico armatura scalatore doppio binario	A20200DE2BZGA03000010
CALCINATO I-Paratie provvisorie	A20200DE2P2GA03040040
CALCINATO I-Sezioni trasversali (TAV1/3)	A20200DE2W9GA03000010
CALCINATO I-Sezioni trasversali (TAV2/3)	A20200DE2W9GA03000020
CALCINATO I-Sezioni trasversali (TAV3/3)	A20200DE2W9GA03000030
CALCINATO I-Pianta P.F. vista dall'alto e sez. long.(TAV2/8)	A20200DE2P9GA03000020
CALCINATO I-Pianta P.F. vista dall'alto e sez. long.(TAV3/8)	A20200DE2P9GA03000030
CALCINATO I-Pianta P.F. vista dall'alto e sez. long.(TAV4/8)	A20200DE2P9GA03000040
CALCINATO I-Pianta P.F. vista dall'alto e sez. long.(TAV5/8)	A20200DE2P9GA03000050
CALCINATO I-Pianta P.F. vista dall'alto e sez. long.(TAV6/8)	A20200DE2P9GA03000060
CALCINATO I-Pianta P.F. vista dall'alto e sez. long.(TAV7/8)	A20200DE2P9GA03000070
CALCINATO I-Pianta P.F. vista dall'alto e sez. long.(TAV8/8)	A20200DE2P9GA03000080
CALCINATO I-Sezioni tipo - Carpenteria e particolari	A20200DE2BZGA03000020
CALCINATO I-Opere provvisorie: prospetti (TAV1/3)	A20200DE2P2GA03040010
CALCINATO I-Opere provvisorie: prospetti (TAV2/3)	A20200DE2P2GA03040020
CALCINATO I-Opere provvisorie: prospetti (TAV3/3)	A20200DE2P2GA03040030
CALCINATO I-Opere provvisorie: sezioni e particolari	A20200DE2BZGA03040010
CALCINATO I-Pianta scavi (TAV1/2)	A20200DE2P7GA03020010
CALCINATO I-Pianta scavi (TAV2/2)	A20200DE2P7GA03020020
CALCINATO I-Impianto di sollevamento acque meteoriche:carpenterie	A20200DE2BAGGA03000010
CALCINATO I-Fasi costruttive (TAV1/3)	A20200DE2P5GA03000010
CALCINATO I-Fasi costruttive (TAV2/3)	A20200DE2P7GA03000020
CALCINATO I-Fasi costruttive (TAV3/3)	A20200DE2P7GA03000030
CALCINATO I-Relazione Generale	A20200DE2ROGA03000010
CALCINATO I-Relazione di calcolo galleria	A20200DE2CLGA03000010
CALCINATO I-Relazione di calcolo opere provvisorie	A20200DE2CLGA03000020
CALCINATO I-Relazione idraulica	A20200DE2RIGA03000010
CALCINATO I-Relazione sul monitoraggio	A20200DE2CLGA03000030

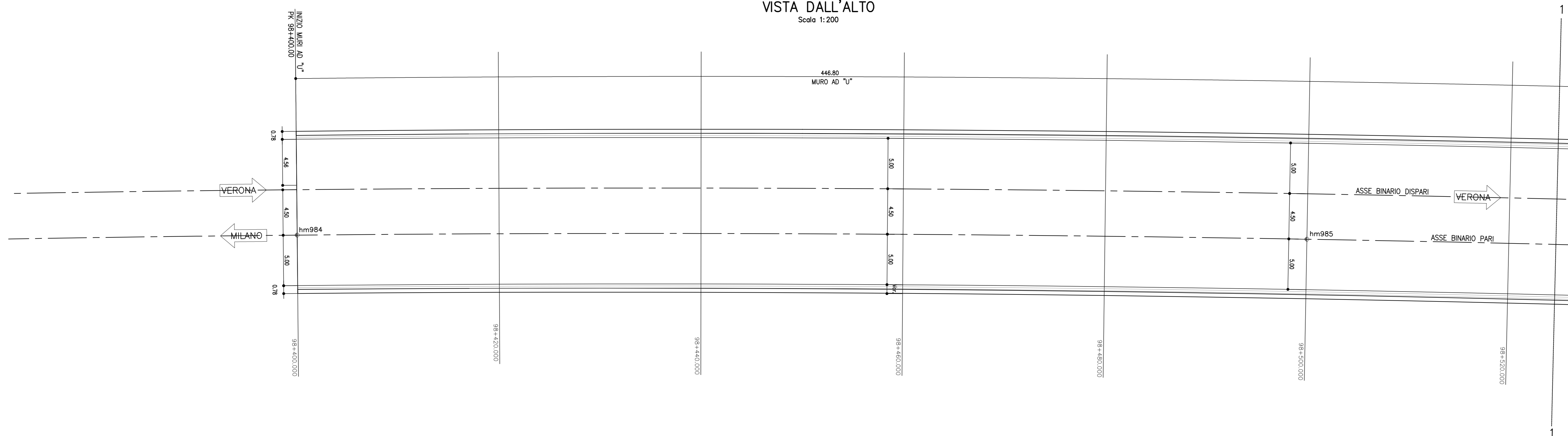
IL CODICE COMMESSA "A202"
E' STATO SOSTITUITO CON "IN05"

NOTE GENERALI

- PREVEDERE GIUNTO STRUTTURALE OGNI 15 m
- IL CALCESTRUZZO NON E' ESPOSTO AD ATTACCO SIGNIFICATIVO DOVUTO A CICLI DI GELO E DISGELO

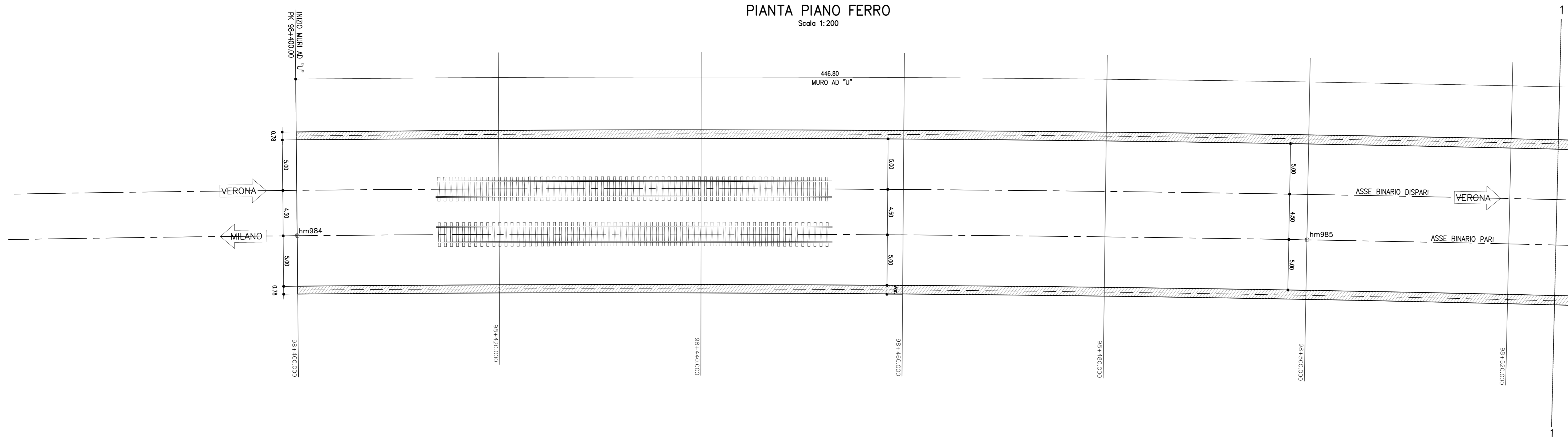
VISTA DALL'ALTO

Scala 1:200



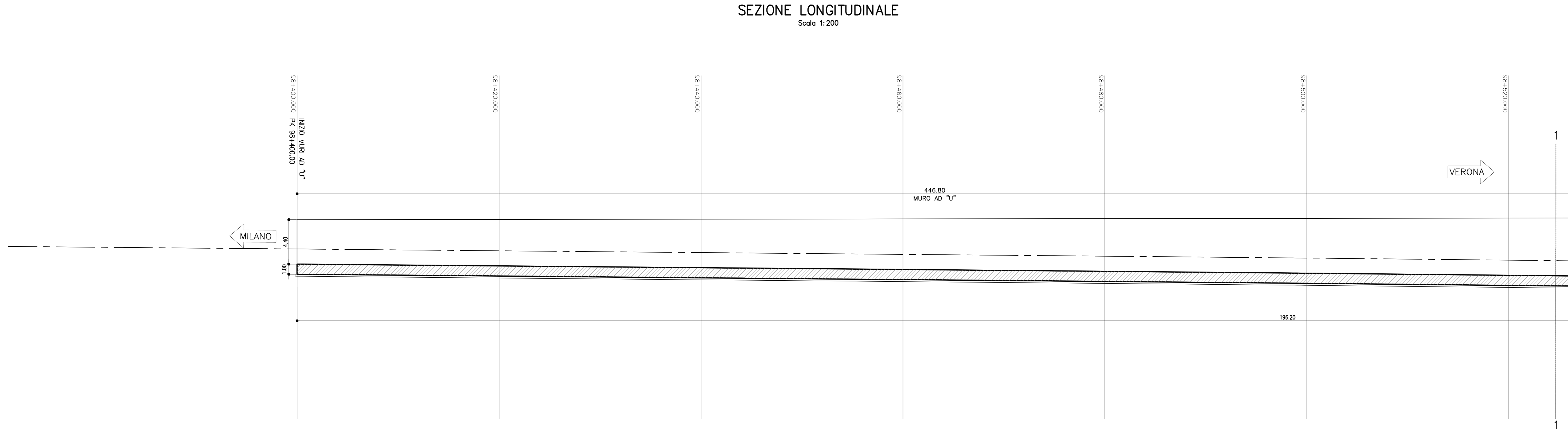
PIANTA PIANO FERRO

Scala 1:200



SEZIONE LONGITUDINALE

Scala 1:200



COMMITTENTE:  **GRUPPO FERROVIE DELLO STATO**

ALTA Sorveglianza:  **ITALFERR**

GENERAL CONTRACTOR:  **Cepav due**

INFRASTRUTTURE FERROVIARIE STRATEGICHE DEFINITE DALLA LEGGE OBIETTIVO N. 443/01

LINEA A.V. /A.C. TORINO - VENEZIA Tratta MILANO - VERONA
Lotto funzionale Brescia-Verona
PROGETTO DEFINITIVO

GALLERIE ARTIFICIALI
GALLERIA ARTIFICIALE CALCINATO 1 -
98+400.00 A PK. 98+846.80

PIANTA P.F. VISTA DALL'ALTO -
E SEZIONE LONGITUDINALE Tav. 1 di 8

ALTA Sorveglianza:  **ITALFERR**

Verificato	Data	Approvato	Data

COMMESSA	LOTTO	FASE	ENTE	TIPO DOC.	OPERAZIONE	PROGR.	REV.	SCALA
IN05	00	D	EL	P2	GA0300	001	0	1:200

PROGETTAZIONE GENERAL CONTRACTOR								Autorizzato/Data	
Rev.	Data	Descrizione	Redatto	Data	Verificato	Data	Approvato	Data	Consortio
0	31/03/14	EMISSIONE PER CDS	ECN/ENEL	31/03/14	DL/BO	31/03/14	Cepav due	31/03/14	Cepav due
1									Project Manager
2									
3									

Saipem S.p.a. COMM. 032121 Data: 31/03/14 Doc.N. 30812_05_DWG

Progetto cofinanziato dalla Unione Europea

CLP: F8149100000008