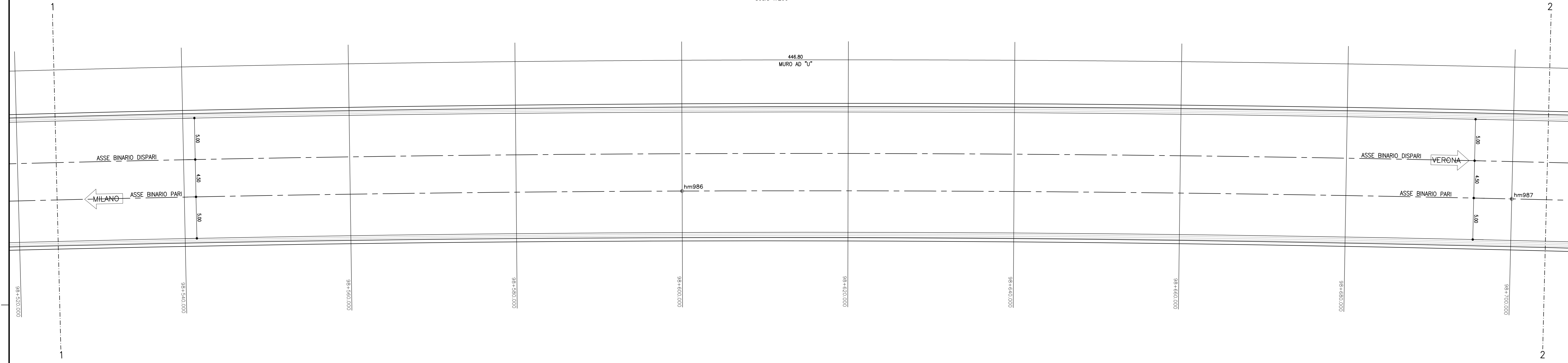
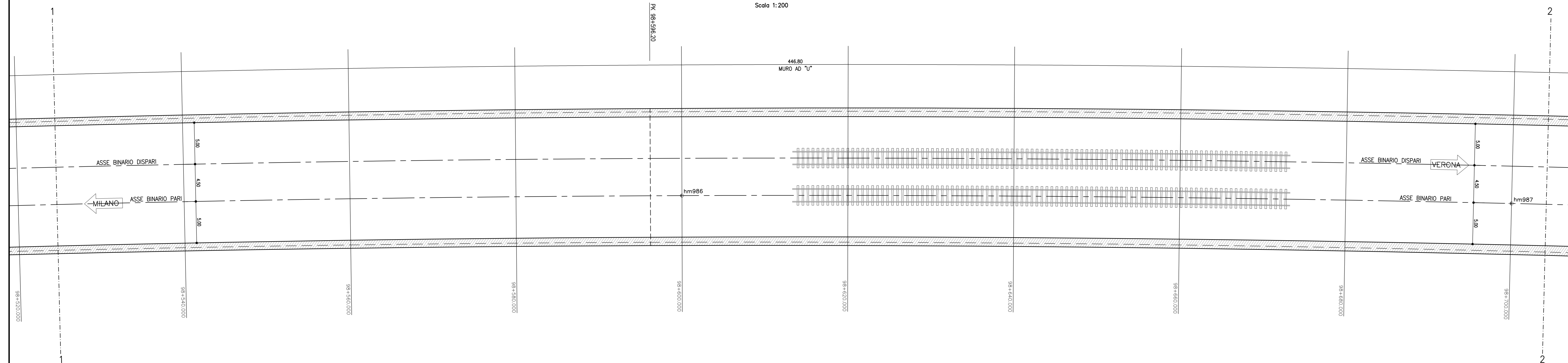


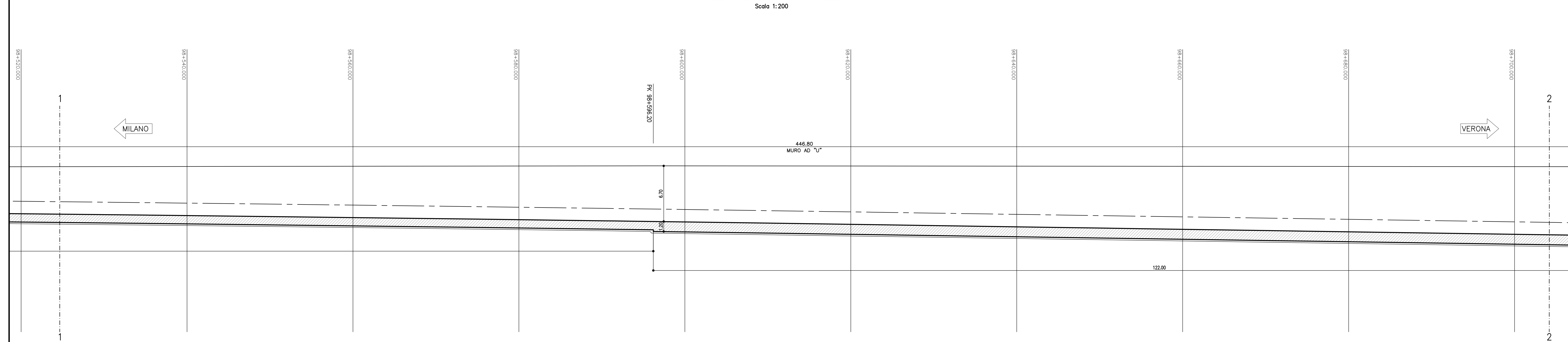
VISTA DALL'ALTO
Scala 1:200



PIANTA PIANO FERRO
Scala 1:200



SEZIONE LONGITUDINALE
Scala 1:200



DISEGNI DI RIFERIMENTO

| DESCRIZIONE | CODICE |
|--|-----------------------|
| CALCNATO I-Planimetria | A20200DE2P7GA03000010 |
| CALCNATO I-Profilo longitudinale | A20200DE2P7GA03000010 |
| CALCNATO I-Tipologico armatura scalolare doppio binario | A20200DE2BZGA03000010 |
| CALCNATO I-Paratie provvisorie | A20200DE2P2GA03040040 |
| CALCNATO I-Sezioni trasversali (TAV1/3) | A20200DE2W9GA03000010 |
| CALCNATO I-Sezioni trasversali (TAV2/3) | A20200DE2W9GA03000020 |
| CALCNATO I-Sezioni trasversali (TAV3/3) | A20200DE2W9GA03000030 |
| CALCNATO I-Pianta P.F. vista dall'alto e sez. long.(TAV1/8) | A20200DE2P9GA03000010 |
| CALCNATO I-Pianta P.F. vista dall'alto e sez. long.(TAV3/8) | A20200DE2P9GA03000030 |
| CALCNATO I-Pianta P.F. vista dall'alto e sez. long.(TAV4/8) | A20200DE2P9GA03000040 |
| CALCNATO I-Pianta P.F. vista dall'alto e sez. long.(TAV5/8) | A20200DE2P9GA03000050 |
| CALCNATO I-Pianta P.F. vista dall'alto e sez. long.(TAV6/8) | A20200DE2P9GA03000060 |
| CALCNATO I-Pianta P.F. vista dall'alto e sez. long.(TAV7/8) | A20200DE2P9GA03000070 |
| CALCNATO I-Pianta P.F. vista dall'alto e sez. long.(TAV8/8) | A20200DE2P9GA03000080 |
| CALCNATO I-Sezioni tipo - Carpenteria e particolari | A20200DE2BZGA03000020 |
| CALCNATO I-Opere provvisoriale: prospetti (TAV1/3) | A20200DE2P2GA03040010 |
| CALCNATO I-Opere provvisoriale: prospetti (TAV2/3) | A20200DE2P2GA03040020 |
| CALCNATO I-Opere provvisoriale: prospetti (TAV3/3) | A20200DE2P2GA03040030 |
| CALCNATO I-Opere provvisoriale: sezioni e particolari | A20200DE2BZGA03040010 |
| CALCNATO I-Pianta scavi (TAV1/2) | A20200DE2P7GA03020010 |
| CALCNATO I-Pianta scavi (TAV2/2) | A20200DE2P7GA03020020 |
| CALCNATO I-Impianto di sollevamento acque meteoriche:carpenterie | A20200DE2BAG03000010 |
| CALCNATO I-Fasi costruttive (TAV1/3) | A20200DE2P5GA03000010 |
| CALCNATO I-Fasi costruttive (TAV2/3) | A20200DE2P7GA03000020 |
| CALCNATO I-Fasi costruttive (TAV3/3) | A20200DE2P7GA03000030 |
| CALCNATO I-Relazione Generale | A20200DE2R0GA03000010 |
| CALCNATO I-Relazione di calcolo galleria | A20200DE2ZLGA03000010 |
| CALCNATO I-Relazione di calcolo opere provvisoriale | A20200DE2ZLGA03000020 |
| CALCNATO I-Relazione idraulica | A20200DE2R0GA03000010 |
| CALCNATO I-Relazione sul monitoraggio | A20200DE2ZLGA03000030 |

IL CODICE COMMESSA "A202"
E' STATO SOSTITUITO CON "IN05"

NOTE GENERALI

- PREVEDERE GIUNTO STRUTTURALE OGNI 15 m
- IL CALCESTRUZZO NON E' ESPOSTO AD ATTACCO SIGNIFICATIVO DOVUTO A CICLI DI GELO E DISGELO


COMMITTENTE:  **RFI**
RETE FERROVIARIA ITALIANA
GRUPPO FERROVIE DELLO STATO

ALTA Sorveglianza:  **ITALFERR**
GRUPPO IMBENTISERIE E S.p.A.

GENERAL CONTRACTOR:  **Cepav due**

INFRASTRUTTURE FERROVIARIE STRATEGICHE DEFINITE DALLA
LEGGE OBIETTIVO N. 443/01
LINEA A.V. /A.C. TORINO - VENEZIA Tratta MILANO - VERONA
Lotto funzionale Brescia-Verona
PROGETTO DEFINITIVO

GALLERIE ARTIFICIALI
GALLERIA ARTIFICIALE CALCNATO 1 -
PK.98+400.00 A PK. 98+846.80
PIANTA P.F. VISTA DALL'ALTO
E SEZIONE LONGITUDINALE - Tav. 2 di 8

ALTA Sorveglianza:  **ITALFERR**

| | | | |
|------------|------|-----------|------|
| Verificato | Data | Approvato | Data |
|------------|------|-----------|------|

| COMMESSA | LOTTO | FASE | ENTE | TIPO DOC. | OPERAZIONE | PROGR. | REV. | SCALA |
|----------|-------|------|------|-----------|------------|--------|------|-------|
| IN05 | 01 | D | EL | P2 | GA0300 | 002 | 0 | 1:200 |

| PROGETTAZIONE GENERAL CONTRACTOR | | | | | | | | Autorizzato/Data |
|----------------------------------|----------|--------------------|----------|----------|------------|----------|-----------|------------------|
| Rev. | Data | Descrizione | Redatto | Data | Verificato | Data | Approvato | Data |
| 0 | 31/03/14 | EMMISSIONE PER CDS | ECN/ENEL | 31/03/14 | DL/DBO | 31/03/14 | Cepav | 31/03/14 |
| 1 | | | | | | | | |
| 2 | | | | | | | | |
| 3 | | | | | | | | |