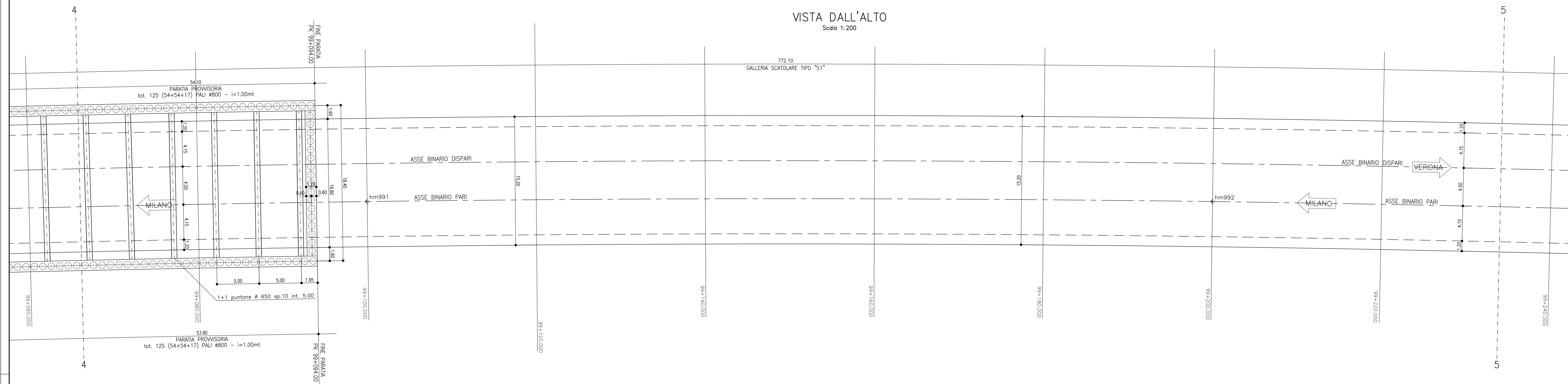
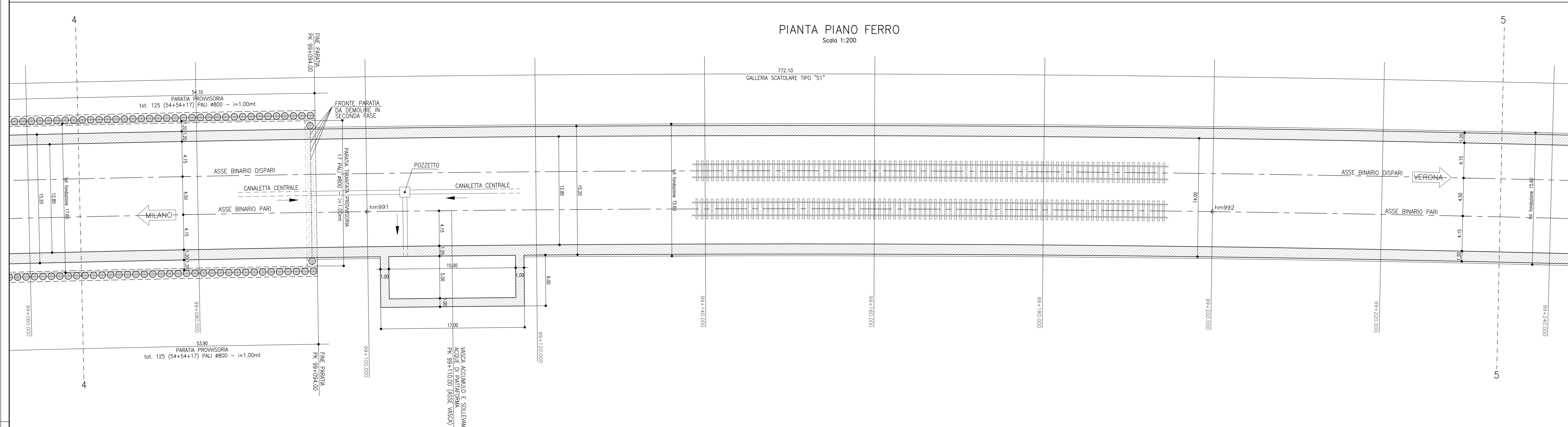


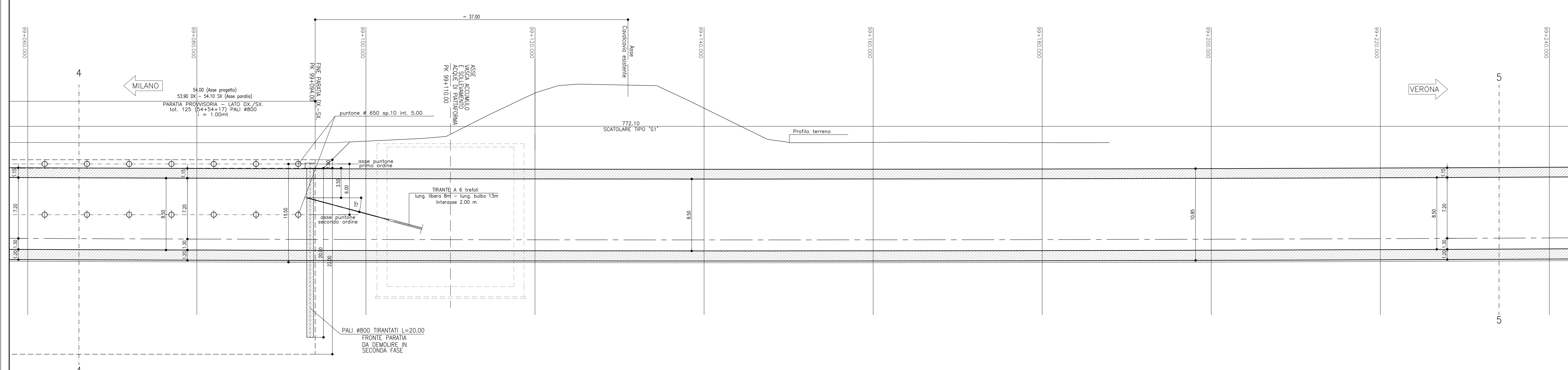
VISTA DALL'ALTO
Scala 1:200



PIANTA PIANO FERRO
Scala 1:200



SEZIONE LONGITUDINALE
Scala 1:200



DESEGNI DI RIFERIMENTO

DESCRIZIONE	CODICE
CALCINATO I -Pianimetria	A20200DE2P7GA03000010
CALCINATO I -Profile longitudinale	A20200DE2P7GA03000010
CALCINATO I -Tipologico armatura scatoiare doppio binario	A20200DE2B2GA03000010
CALCINATO I -Paratie provvisorie	A20200DE2P2GA03040040
CALCINATO I -Sezioni trasversali (TAV1/3)	A20200DE2W9GA03000010
CALCINATO I -Sezioni trasversali (TAV2/3)	A20200DE2W9GA03000020
CALCINATO I -Sezioni trasversali (TAV3/3)	A20200DE2W9GA03000030
CALCINATO I -Pianta P.F. vista dall'alto e sez. long.(TAV1/8)	A20200DE2P9GA03000010
CALCINATO I -Pianta P.F. vista dall'alto e sez. long.(TAV2/8)	A20200DE2P9GA03000020
CALCINATO I -Pianta P.F. vista dall'alto e sez. long.(TAV3/8)	A20200DE2P9GA03000030
CALCINATO I -Pianta P.F. vista dall'alto e sez. long.(TAV4/8)	A20200DE2P9GA03000040
CALCINATO I -Pianta P.F. vista dall'alto e sez. long.(TAV5/8)	A20200DE2P9GA03000060
CALCINATO I -Pianta P.F. vista dall'alto e sez. long.(TAV7/8)	A20200DE2P9GA03000070
CALCINATO I -Pianta P.F. vista dall'alto e sez. long.(TAV8/8)	A20200DE2P9GA03000080
CALCINATO I -Sezioni tipo - Carpenteria e particolari	A20200DE2B2GA03000020
CALCINATO I -Opere provvisorie: prospetti (TAV1/3)	A20200DE2P2GA03040010
CALCINATO I -Opere provvisorie: prospetti (TAV2/3)	A20200DE2P2GA03040020
CALCINATO I -Opere provvisorie: prospetti (TAV3/3)	A20200DE2P2GA03040030
CALCINATO I -Opere provvisorie: sezioni e particolari	A20200DE2B2GA03040010
CALCINATO I -Pianta scovi (TAV1/2)	A20200DE2P7GA03020010
CALCINATO I -Pianta scovi (TAV2/2)	A20200DE2P7GA03020020
CALCINATO I -Impianto di sollevamento acque meteoriche:carpenterie	A20200DE2BAG03000010
CALCINATO I -Fasi costruttive (TAV1/3)	A20200DE2P5GA03000010
CALCINATO I -Fasi costruttive (TAV2/3)	A20200DE2P7GA03000020
CALCINATO I -Fasi costruttive (TAV3/3)	A20200DE2P7GA03000030
CALCINATO I -Relazione Generale	A20200DE2R0GA03000010
CALCINATO I -Relazione di calcolo galleria	A20200DE2CLGA03000010
CALCINATO I -Relazione di calcolo opere provvisorie	A20200DE2CLGA03000020
CALCINATO I -Relazione idraulica	A20200DE2RIG03000010
CALCINATO I -Relazione sul monitoraggio	A20200DE2CLGA03000030

IL CODICE COMMESSA "A202" E' STATO SOSTITUITO CON "IN05"

NOTE GENERALI

- PREVEDERE GIUNTO STRUTTURALE OGNI 15 m
- IL CALCESTRUZZO NON E' ESPOSTO AD ATTACCO SIGNIFICATIVO DOVUTO A CICLI DI GELO E DISGELLO

INCIDENZA ARMATURE

- PARATIA PALI ø 800	120 kg/mc
----------------------	-----------


COMMITENTE:  **RFI**
RETE FERROVIARIA ITALIANA
GRUPPO FERROVIE DELLO STATO ITALIANI

ALTA SOVRIGLIANZA:  **ITALFERR**
GRUPPO FERROVIE DELLO STATO ITALIANI

GENERAL CONTRACTOR:  **Cepav due**

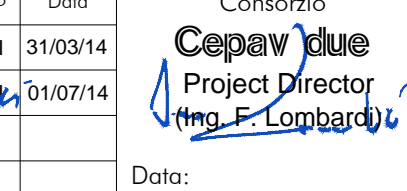
INFRASTRUTTURE FERROVIARIE STRATEGICHE DEFINITE DALLA LEGGE OBIETTIVO N. 443/01
LINEA A.V./A.C. TORINO - VENEZIA Tratta MILANO - VERONA
Lotto funzionale Brescia-Verona
PROGETTO DEFINITIVO

GALLERIE ARTIFICIALI
GALLERIA ARTIFICIALE CALCINATO 1 -
PK.98+846.80 A PK.99+618.90
PIANTA P.F. VISTA DALL'ALTO
E SEZIONE LONGITUDINALE - Tav. 5 di 8

ALTA SOVRIGLIANZA 

Verificato	Data	Approvato	Data
------------	------	-----------	------

COMMESSA	LOTTO	FASE	ENTE	TIPO DOC.	OPERAZIONE	PROGR.	REV.	SCALA
IN05	010	D	EE2	P9	GA0300	005	1	1:200

PROGETTAZIONE GENERAL CONTRACTOR										Autorizzato/Date	
Rev.	Data	Descrizione	Redatto	Data	Verificato	Data	Approvato	Data	Consortio		
0	31/03/14	EMISSIONE PER CDS	RONARIEL	31/03/14	DI NARDO	31/03/14	LAZZARI	31/03/14			
1	01/07/14	REVISIONE PER CDS	RONARIEL	01/07/14	DI NARDO	01/07/14	LAZZARI	01/07/14			
2											