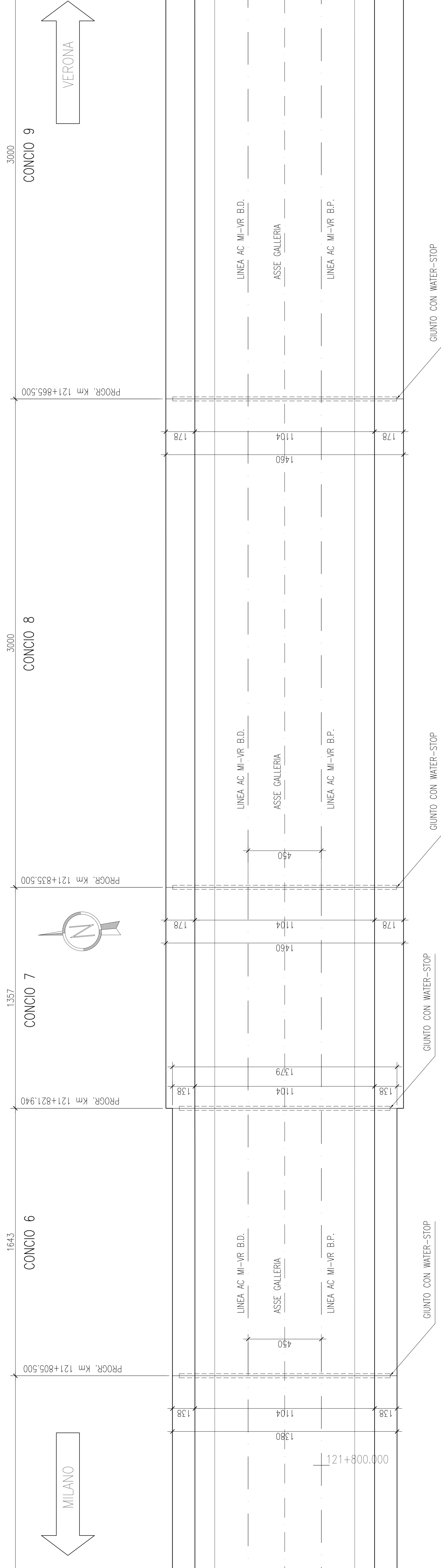
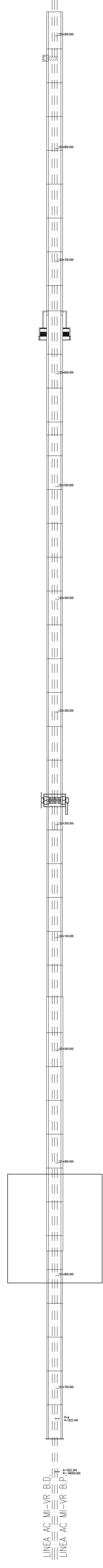


PIANTA SCALA 1:100

SVILUPPO TOTALE GALLERIA ARTIFICIALE 1266,181

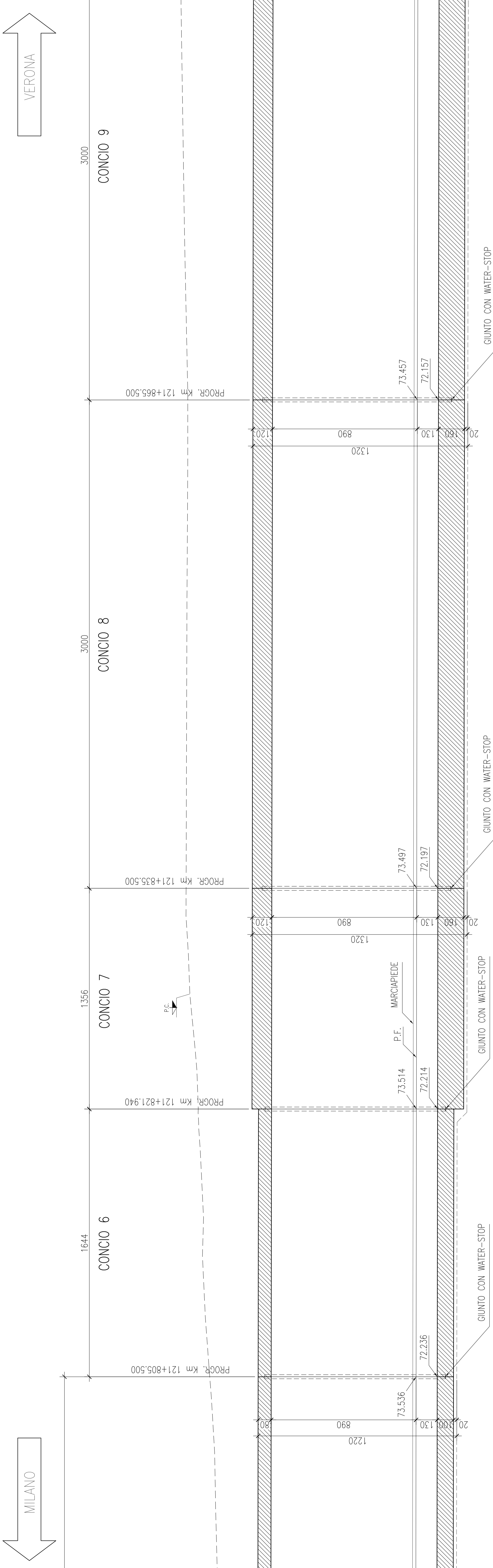


PIANTA CHIAVE



PROFilo LONGITUDINALE SCALA 1:100

SVILUPPO TOTALE GALLERIA ARTIFICIALE 1266,181



DISEGNI DI RIFERIMENTO

DESCRIZIONE
 -PANNELLO DI LAVORAZIONE DELL'OPERA
 -PIANTA GALLERIA ARTIFICIALE
 -SEZION TIPO GALLERIA ARTIFICIALE

CODICE
 INS0002P72CA1100001
 INS0002P72CA1100001
 INS0002P72CA1100001

NOTE GENERALI

- TUTTE LE MISURE SONO ESPRESSE IN CM
- LE QUOTE ALTIMETRICHE SONO ESPRESSE IN M S.L.M.

CARATTERISTICHE DEI MATERIALI

- CALCESTRUZZO MAGRO PER SOTTOFONDO**
- CONGLOMERATO CEMENTIZIO TIPO
 - TIPO DI CEMENTO
 - CLASSE DI RESISTENZA
- CALCESTRUZZO PER GETTO IN OPERA - GALLERIA ARTIFICIALE E MASSETTO PENDENZA C2**
- TIPO DI CEMENTO
 - CLASSE DI RESISTENZA
 - CLASSE DI CONSISTENZA SLUMP
 - CLASSE DI ESPOSIZIONE
- La classe S4 si adatterà nel caso in cui il getto venga effettuato con pompa
- XC2 - (il calcestruzzo non è esposto ad attacco significativo dovuto ad cicli di gelo e disgelo)
- RAPPORTO A/C MAX 0,50
 - COPRIFERRO 40 mm
- CALCESTRUZZO PER GETTO IN OPERA - MASSETTI DI PROTEZIONE C4**
- CONGLOMERATO CEMENTIZIO TIPO
 - TIPO DI CEMENTO
 - CLASSE DI RESISTENZA
 - CLASSE DI CONSISTENZA SLUMP
 - CLASSE DI ESPOSIZIONE
- La classe S4 si adatterà nel caso in cui il getto venga effettuato con pompa
- XC2 - (il calcestruzzo non è esposto ad attacco significativo dovuto ad cicli di gelo e disgelo)
- RAPPORTO A/C MAX 0,55
- ACCIAIO D'ARMATURA**
- Fe B 44 K SALDABILE PER DIAMETRI $\phi \leq 26$
 - Fe B 38 K SALDABILE PER DIAMETRI $\phi \geq 26$
 - f_y/f_{yk} $\leq 1,35$; (f_y/f_{yk}) MEDIO $\geq 1,13$ COME DA D.M. GEN. 96
 - f_y = SINGOLO VALORE DI SNERVIAMENTO
 - f_{yk} = VALORE NOMINALE DI RIFERIMENTO
 - ft = SINGOLO VALORE DI TENSIONE ROTTURAZIONE

COMMITENTE: **RFI** **RAI** **GRUPPO FERROVIARIO ITALIANO**

ALTA SOVRAGGIANZA

GENERAL CONTRACTOR: **Cepav due**

INFRASTRUTTURE FERROVIARIE STRATEGICHE DEFINITE DALLA LEGGE OBIETTIVO N. 443/01

LINEA A.V. /A.C. TORINO - VENEZIA Traita MILANO - VERONA
 Lotto funzionale Brescia-Verona
 PROGETTO DEFINITIVO

LINEA A.C. MILANO-VERONA
 GALLERIA ARTIFICIALE "MADONNA DEL FRASSINO" OVEST
 PIANTA E SEZIONE LONGITUDINALE - TAVOLA 3

ALTA SOVRAGGIANZA

COMMESSA LOTTO FASE ENTE TIPO/DOC. ORGANIZZAZIONE PROG. REV. SCALA

IN05 00 D E2 BA 9A1100 003 1 1:100

PROGETTAZIONE GENERALE CONTRACTOR

Ric.	Data	Descrizione	Autore	Verificato	Approvato	Data
0	15/07/14	EMISSIONE PER CDS	ARLLO	STROTTA	DI NUNDO	15/07/14
1	15/07/14	REVISIONE PER CDS	ARLLO	STROTTA	DI NUNDO	15/07/14
2						
3						

Autore/Verificato/Approvato/Date

Consorzio **Cepav due**
 Project Director
 (Autore/Verificato/Approvato/Date)

Stampati S.p.A. COAMI 082121 | Data: 01/07/14 | Doc. N. INS0002P72CA1100001

Progetto collaborato con Libero Emmeo

C.P. 81181 100000208