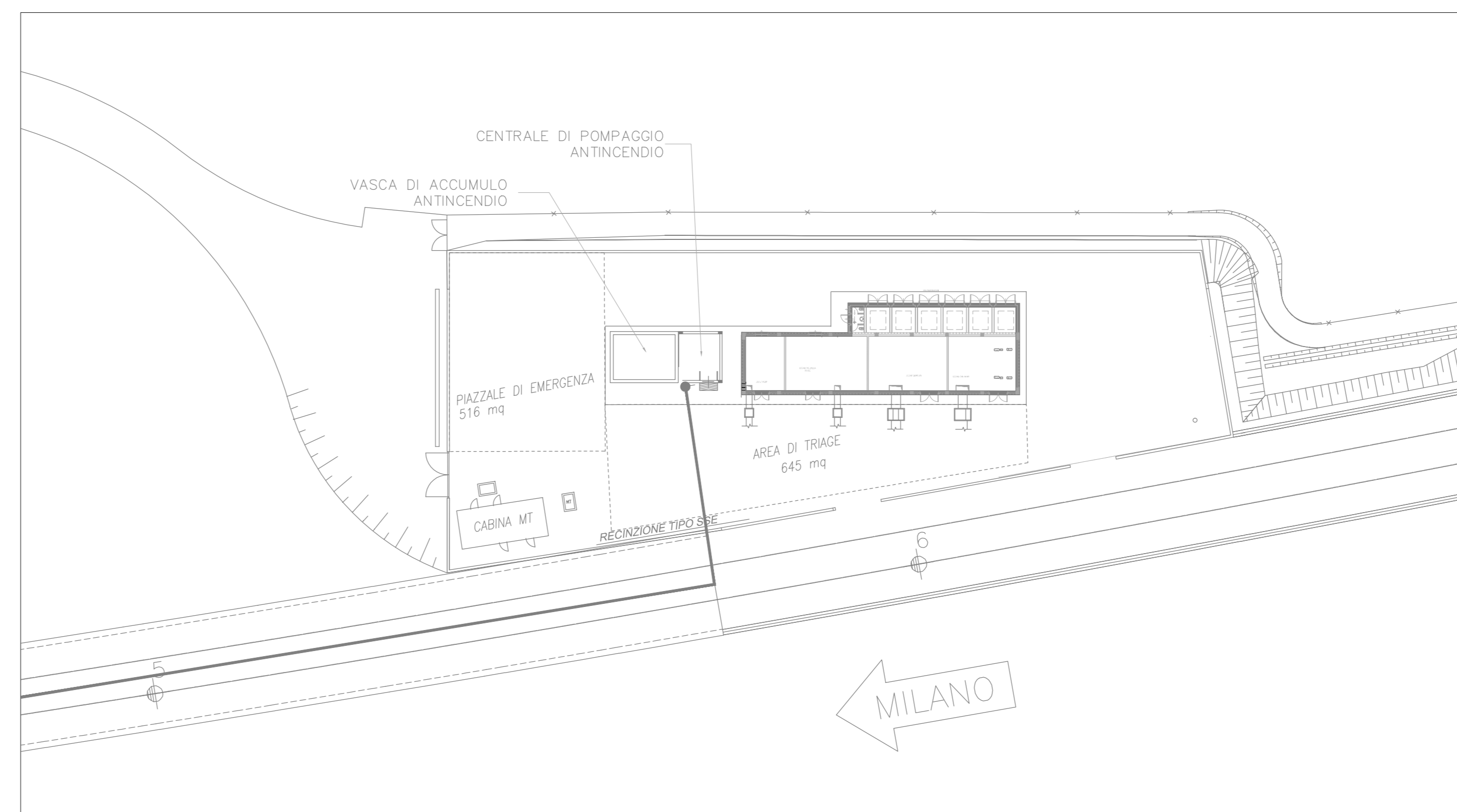
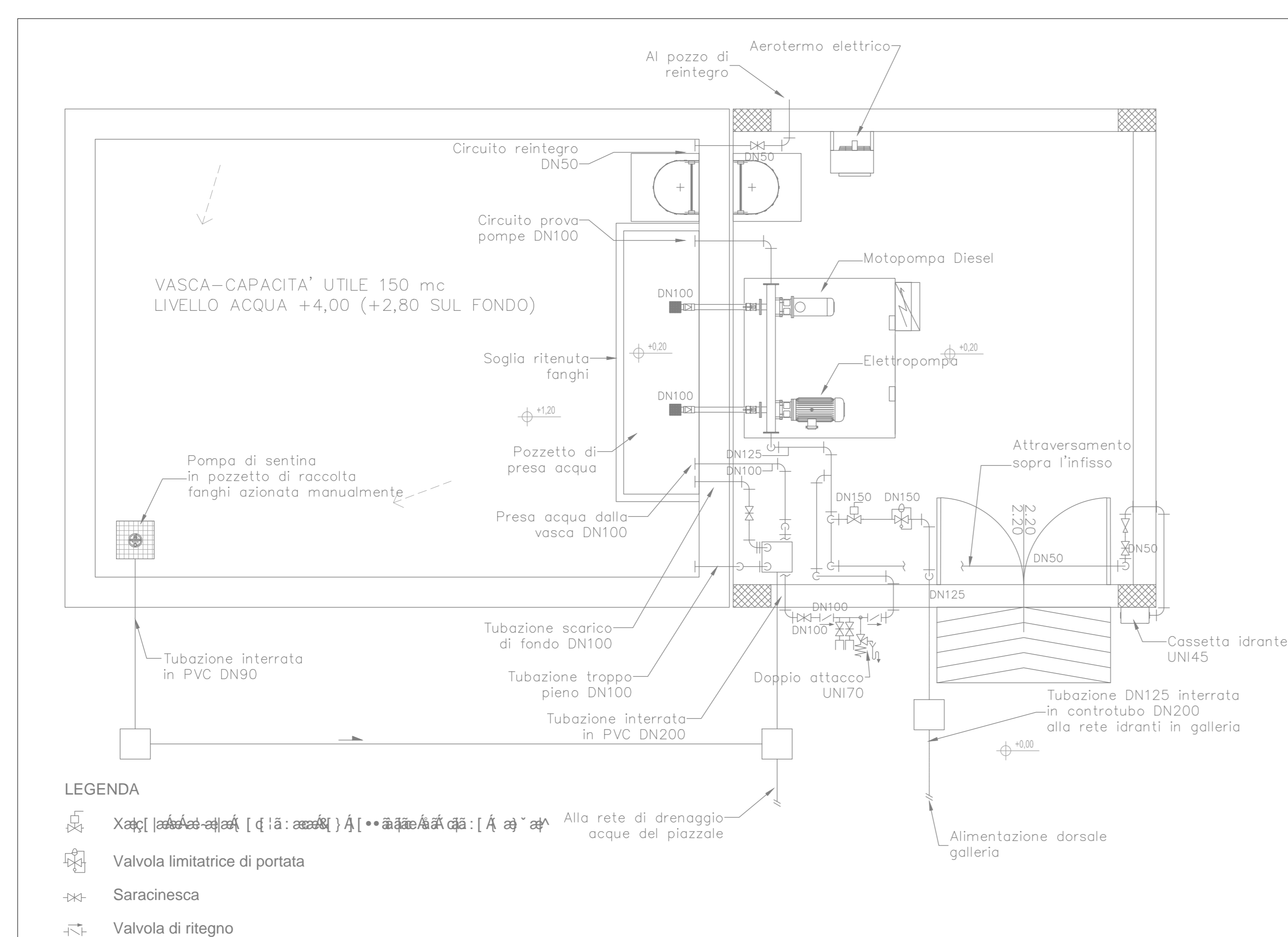


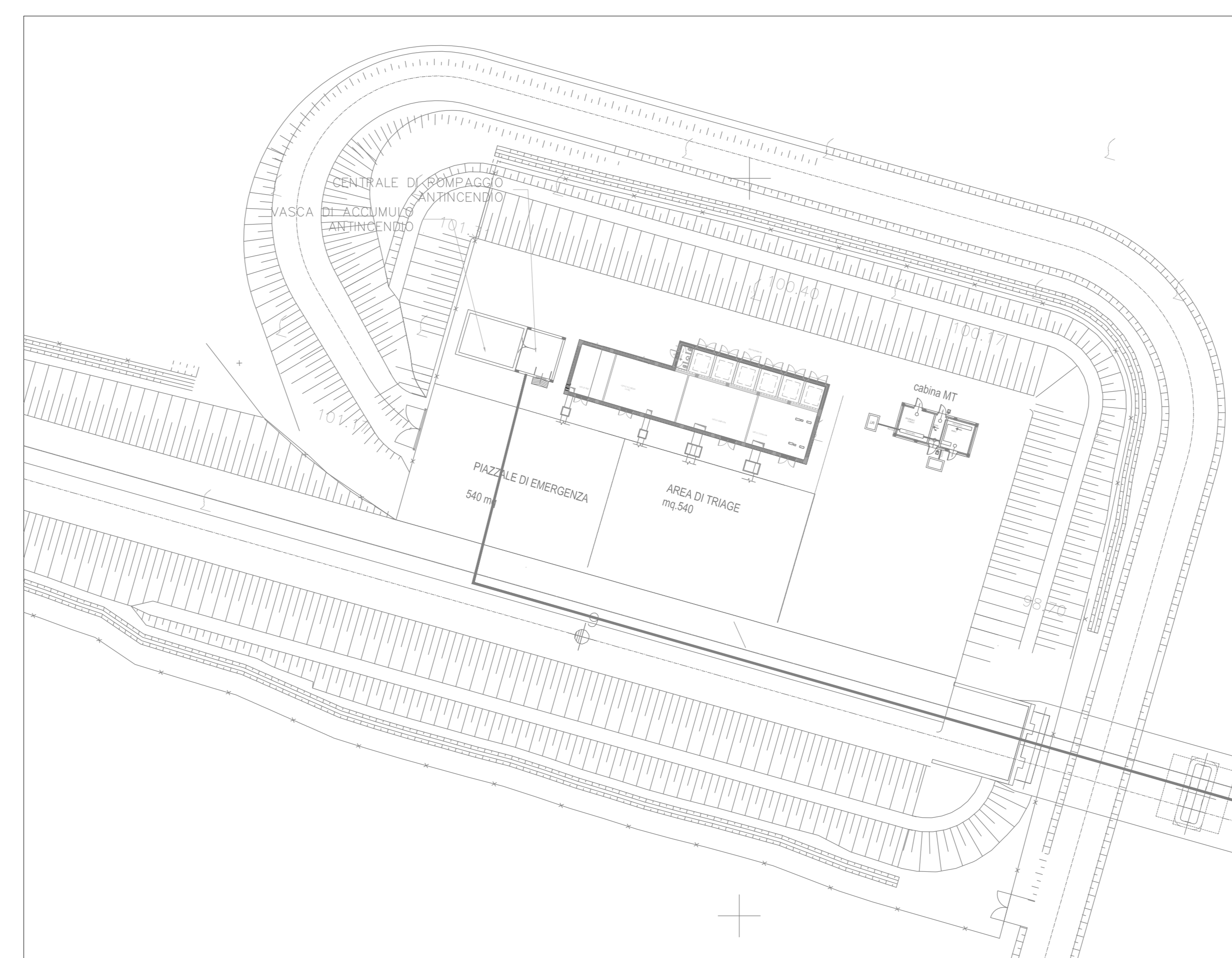
PIANTA VASCA A QUOTA SOLAIO DI COPERTURA - TIPOLOGICO LATO MILANO E VERONA



PLANIMETRIA UBICAZIONE CENTRALE DI POMPAGGIO LATO VERONA - SCALA 1:500



PIANTA VASCA - TIPOLOGICO LATO MILANO E VERONA



PLANIMETRIA UBICAZIONE CENTRALE DI POMPAGGIO LATO MILANO - SCALA 1:500

NOTE GENERALI

CARATTERISTICHE DEI MATERIALI

COMMITTENTE:

RFI
 RETE FERROVIARIA ITALIANA
 GRUPPO FERROVIE DELLO STATO ITALIANO

ALTA SORVEGLIANZA:

ITALFERR
 GRUPPO FERROVIE DELLO STATO ITALIANO

GENERAL CONTRACTOR:

Cepav due

INFRASTRUTTURE FERROVIARIE STRATEGICHE DEFINITE DALLA LEGGE OBIETTIVO N. 443/01
 LINEA A.V. /A.C. TORINO - VENEZIA Tratta MILANO - VERONA
 Lotto funzionale Brescia-Verona
 PROGETTO DEFINITIVO

IMPIANTO IDRICO ANTINCENDIO
 GALLERIA SAN GIORGIO IN SALICI
 Planimetria vasca e centrale di pompaggio

ALTA SORVEGLIANZA

ITALFERR

COMMESSA	LOTTO	FASE	ENTE	TIPO DOC.	OPERA/DISCIPLINA	PROGR.	REV.	SCALA
IN05	00	D	E2	PB	GN040X	001	1	VARIE

Rev.	Data	Descrizione	Redatto	Data	Verificato	Data	Approvato	Data	Autore/Date
0	31/03/14	EMISIONE PER CDS	PECIONI	31/03/14	GALLO	31/03/14	LAZZARI	31/03/14	Cepav due
1	01/07/14	REVISIONE PER CDS	PECIONI	01/07/14	LAZZARI	01/07/14	LAZZARI	01/07/14	Cepav due
2									
3									