PROFILO N°16

SEZIONE N°16=7

PROGRESSIVA 114.15

BASE	
BA1	
BINDER	0.71 mq.
BI1	
RILEVATO	0.34 mq.
RI1	
MISTO STABILIZZATO	101.64 mq.
STI	
USURA	2.06 mq.
USI	
VEGETALE SCARPATE	0.25 mq.
VS1	
VS2	3.54 mq.
Totale:	3.36 mq.
IDROSEMINA	6.90 mq.
id1	
id2	12.65 ml.
Totale:	11.67 ml.
SCOTICO	24.32 ml.
sc1	28.08 ml.

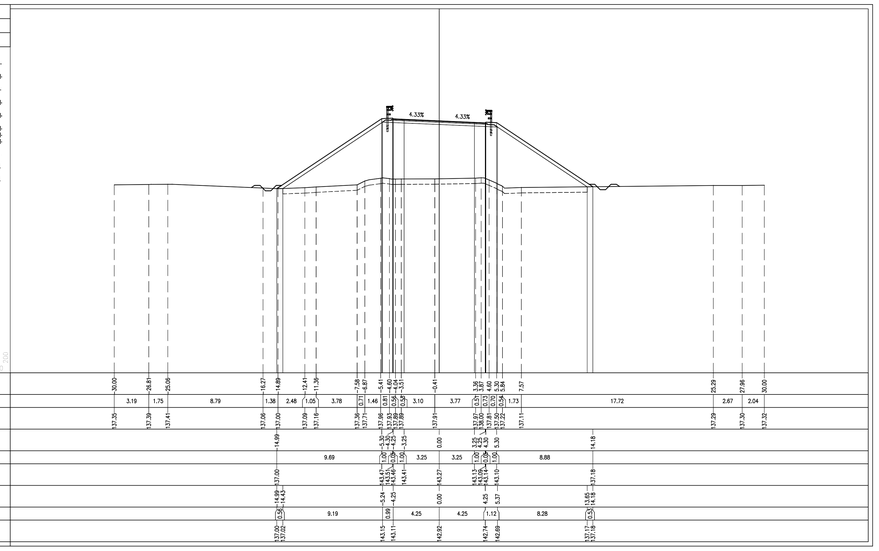

PROFILO N°16

SEZIONE N°16=10

PROGRESSIVA 180.41

BASE	
BA1	
BINDER	0.70 mq.
BI1	
RILEVATO	0.34 mq.
RI1	
MISTO STABILIZZATO	261.54 mq.
STI	
USURA	2.10 mq.
USI	
VEGETALE SCARPATE	0.26 mq.
VS1	
VS2	6.20 mq.
Totale:	6.17 mq.
IDROSEMINA	12.37 mq.
id1	
id2	21.38 ml.
Totale:	21.27 ml.
SCOTICO	42.65 ml.
sc1	43.78 ml.

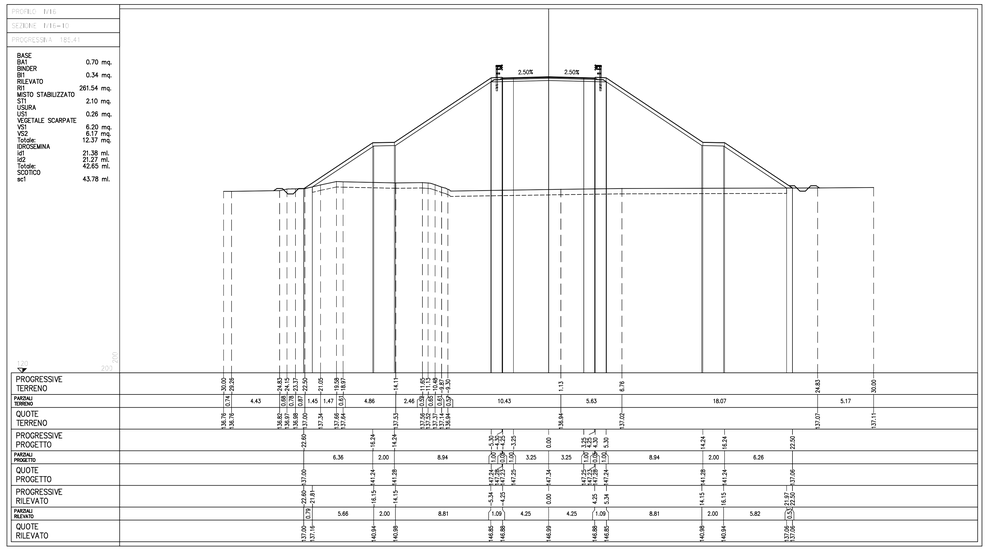

PROFILO N°16

SEZIONE N°16=6

PROGRESSIVA 140.05

BASE	
BA1	
BINDER	0.72 mq.
BI1	
RILEVATO	0.35 mq.
RI1	
MISTO STABILIZZATO	147.79 mq.
STI	
USURA	2.07 mq.
USI	
VEGETALE SCARPATE	0.25 mq.
VS1	
VS2	4.21 mq.
Totale:	4.68 mq.
IDROSEMINA	8.89 mq.
id1	
id2	14.74 ml.
Totale:	16.19 ml.
SCOTICO	30.93 ml.
sc1	33.96 ml.

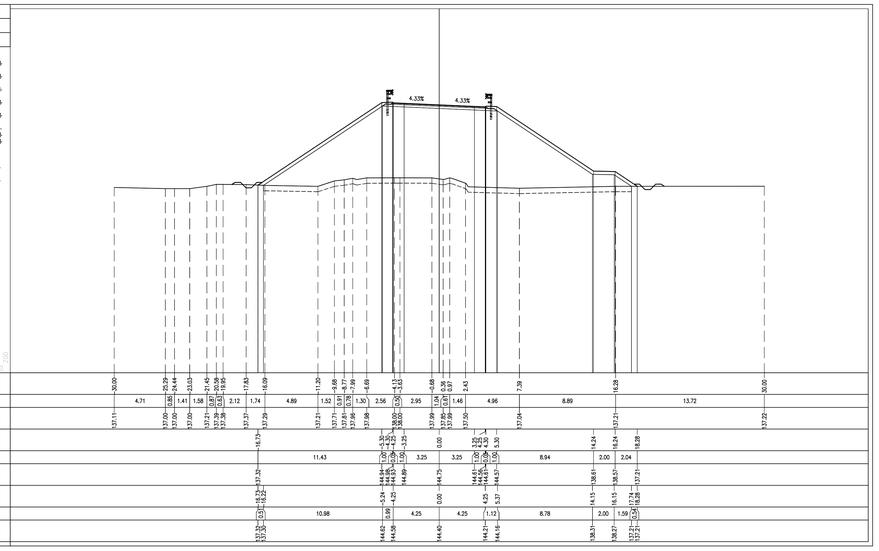

PROFILO N°16

SEZIONE N°16=11

PROGRESSIVA 188.18

BASE	
BA1	
BINDER	0.72 mq.
BI1	
RILEVATO	0.34 mq.
RI1	
MISTO STABILIZZATO	269.15 mq.
STI	
USURA	2.06 mq.
USI	
VEGETALE SCARPATE	0.26 mq.
VS1	
VS2	6.17 mq.
Totale:	6.28 mq.
IDROSEMINA	12.45 mq.
id1	
id2	21.35 ml.
Totale:	21.53 ml.
SCOTICO	42.88 ml.
sc1	43.96 ml.

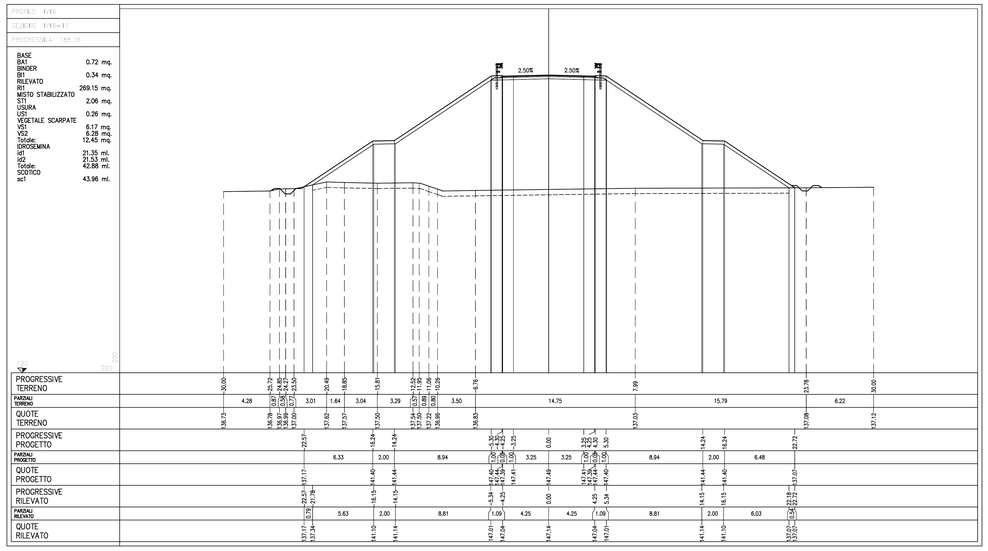

PROFILO N°16

SEZIONE N°16=9

PROGRESSIVA 156.51

BASE	
BA1	
BINDER	0.70 mq.
BI1	
RILEVATO	0.34 mq.
RI1	
MISTO STABILIZZATO	188.96 mq.
STI	
USURA	2.08 mq.
USI	
VEGETALE SCARPATE	0.26 mq.
VS1	
VS2	5.46 mq.
Totale:	5.18 mq.
IDROSEMINA	10.64 mq.
id1	
id2	18.93 ml.
Totale:	18.05 ml.
SCOTICO	36.98 ml.
sc1	39.29 ml.

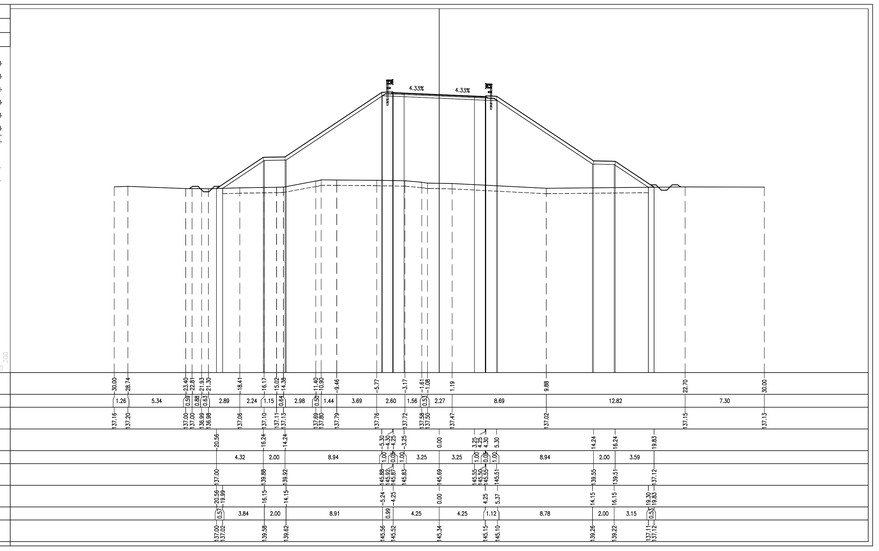

PROFILO N°16

SEZIONE N°16=12

PROGRESSIVA 192.96

BASE	
BA1	
BINDER	0.68 mq.
BI1	
RILEVATO	0.34 mq.
RI1	
MISTO STABILIZZATO	88.74 mq.
STI	
USURA	1.70 mq.
USI	
SCOTICO	0.26 mq.
sc1	8.50 ml.

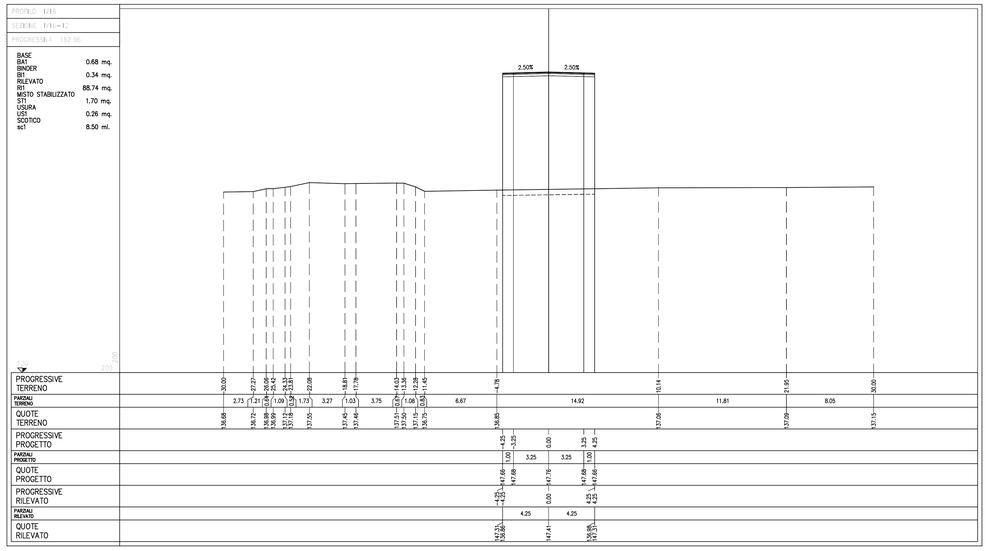

DISEGNI DI RIFERIMENTO

DESCRIZIONE	CODICE
PLANIMETRIA LINEA A.C. DAL KM 98+624.970 AL KM 99+424.970	IN0500DE2P7IF0001090
PROFILO LONGITUDINALE LINEA A.C. DAL KM 97+500.000 AL KM 98+400.000 TAV. (078)	IN0500DE2P7IF0001780
PROFILO LONGITUDINALE LINEA A.C. DAL KM 98+400.000 AL KM 98+300.000 TAV. (079)	IN0500DE2P7IF0001790
PROFILO LONGITUDINALE LINEA A.C. DAL KM 98+300.000 AL KM 98+200.000 TAV. (080)	IN0500DE2P7IF0001800
RELAZIONE GEOTECNICA	IN0500DE2R8IV1600X01
TIPOLOGICO SOLETTA IMPALCATI STRUTTURA MISTA – CATEGORIA F2 – LASTRE TRALICCIATE	IN0500DE2BZIV0008X03
TIPOLOGICO CARPENTERIA METALLICA IMPALCATO – CATEGORIA F2 – CONTROVENTI SUPERIORI E RITEGNI SISMICI	IN0500DE2BZIV0007I16
CVF STRADE CAT F2 : CARPENTERIA IMPALCATO	IN0500DE2B8IV0005I19
TIPOLOGICO CVF SMALTIMENTO ACQUE METEORICHE TAV 1/2	IN0500DE2P2ZIV0003001
TIPOLOGICO CVF SMALTIMENTO ACQUE METEORICHE TAV 2/2	IN0500DE2P2ZIV0003002
SEZIONI TIPO IN RILEVATO STRADA CATEGORIA F2	IN0500DE2W8IR0004X07
CVF SEZIONI TIPO OPERE D'ARTE STRADA CAT F2	IN0500DE2W8IV0004X07
CVF PRESCRIZIONI MATERIALI E NOTE GENERALI	IN0500DE2QNIV0000I01
CVF STRADE CATEGORIA C2–F2 : CARPENTERIA PILE CON PLINTO AD 8 PALI	IN0500DE2BXIV0007I04
CVF STRADE CATEGORIA C2–F2 : CARPENTERIA PILE CON PLINTO A 6 PALI	IN0500DE2BXIV0005I01
CVF STRADE CATEGORIA F2 : CARPENTERIA SPALLE CON PLINTO AD 8 PALI	IN0500DE2BXIV0004X02
CVF STRADE CATEGORIA F2 : CARPENTERIA SPALLE CON PLINTO A 12 PALI	IN0500DE2BXIV0004X03
CVF VIA BRESCIA – CAVALCAVIA 227 A4 – PR. DI CARATT. STRAT.	IN0500DE2F6IV1601X01
CALCINATO 7 PLANIMETRIA	IN0500DE2P7GA0300001
CALCINATO 7 PLANIMETRIA DEVIAZIONE AUTOSTRADALE	IN0500DE2P6OP0200001
TIPOLOGICO CVF – SEGNALETICA VERTICALE E ORIZZONTALE	IN0500DE2P7IR0000003
CAVALCAFERROVIA VIA BRESCIA – CAVALCAVIA 227 A4 IV16	
PLANIMETRIA STATO DI FATTO E DI PROGETTO	IN0500DE2P7IV1600001
PIANTA FONDAZIONI ED IMPALCATO, TAV. 1/2	IN0500DE2P9IV1600001
PIANTA FONDAZIONI ED IMPALCATO, TAV. 2/2	IN0500DE2P9IV1600002
CARPENTERIA PILE	IN0500DE2B8IV1605001
SPALLA A. CARPENTERIA	IN0500DE2B8IV1604001
APPARECCHI DI APPOGGIO E GIUNTI	IN0500DE2AXIV1607001
RELAZIONE DI CALCOLO SOTTOSTRUTTURE	IN0500DE2CLIN1601X01
RELAZIONE DI CALCOLO APPARECCHI DI APPOGGIO E GIUNTI DI DILATAZIONE	IN0500DE2CLIV1601X02
RELAZIONE DI CALCOLO IMPALCATO	IN0500DE2CLIN1607003
CARPENTERIA METALLICA IMPALCATO – DISEGNO D'ASSIEME – TAVOLA 1/5	IN0500DE2BAIV1607001
CARPENTERIA METALLICA IMPALCATO – DISEGNO D'ASSIEME – TAVOLA 2/5	IN0500DE2BAIV1607002
CARPENTERIA METALLICA IMPALCATO – DISEGNO D'ASSIEME – TAVOLA 3/5	IN0500DE2BAIV1607003
CARPENTERIA METALLICA IMPALCATO – DISEGNO D'ASSIEME – TAVOLA 4/5	IN0500DE2BAIV1607004
CARPENTERIA METALLICA IMPALCATO – DISEGNO D'ASSIEME – TAVOLA 4/5	IN0500DE2BAIV1607005
CARPENTERIA METALLICA IMPALCATO – TRAVERSI – TAVOLA 1/3	IN0500DE2BZIV1607001
CARPENTERIA METALLICA IMPALCATO – TRAVERSI – TAVOLA 2/3	IN0500DE2BZIV1607002
CARPENTERIA METALLICA IMPALCATO – TRAVERSI – TAVOLA 3/3	IN0500DE2BZIV1607003
PROFILI LONGITUDINALI	IN0500DE2P7IR1600001
ASSE PRINCIPALE.SEZIONI TRASVERSALI (TAV1/4)	IN0500DE2W9IR1600001
ASSE PRINCIPALE.SEZIONI TRASVERSALI (TAV3/4)	IN0500DE2W9IR1600004
ASSE PRINCIPALE.SEZIONI TRASVERSALI (TAV4/4)	IN0500DE2W9IR1600005
ROTATORIA. SEZIONI TRASVERSALI (TAV1/3)	IN0500DE2W9IR1600006
ROTATORIA. SEZIONI TRASVERSALI (TAV2/3)	IN0500DE2W9IR1600007
ROTATORIA. SEZIONI TRASVERSALI (TAV3/3)	IN0500DE2W9IR1600008
DIAGRAMMA DI VISUALE LIBERA E VELOCITA	IN0500DE2D0IR1600001
RELAZIONE TECNICA GENERALE	IN0500DE2R0IR1600001
SEZIONE LONGITUDINALE E PROSPETTO	IN0500DE2Z9IV1600001
PLANIMETRIA FASI COSTRUTTIVE	IN0500DE2P8IV1600001
SPALLA B. CARPENTERIA	IN0500DE2B8IV1604002

NOTE GENERALI

CARATTERISTICHE DEI MATERIALI

LEGGIDA

COMMITTENTE:

RFI RETE FERROVIARIA ITALIANA
GRUPPO FERROVIE DELLO STATO

ALTA SORVEGLIANZA:

ITALFERR
GRUPPO FERROVIE DELLO STATO ITALIANE

GENERAL CONTRACTOR:

Cepav due

INFRASTRUTTURE FERROVIARIE STRATEGICHE DEFINITE DALLA LEGGE OBIETTIVO N. 443/01

LINEA A.V. /A.C. TORINO - VENEZIA Tratta MILANO - VERONA
Lotto funzionale Brescia-Verona
PROGETTO DEFINITIVO

OPERE DI ATTRAVERSAMENTO STRADALE

Cavalcavia Via Brescia 227 A4 PK 99+068,637

ASSE PRINCIPALE. SEZIONI TRASVERSALI (TAV 2/4)

IL PROGETTISTA: PIACENTINI & MARCHESINI s.r.l. Dott.Ing. Luca Piacentini Ordine degli Ingegneri della Provincia di Bologna

IL PROGETTISTA INTEGRATORE: salpem spa Servizi Tecnici Dottore in Ingegneria Civile Iscritto all'albo degli Ingegneri della Provincia di Milano n. A24030 Dott. A Junior
Società a Socio Unico e Soggetta a Direzione e Coordinamento di Saipem S.p.A.
Via Cecchi 6 - 20097 San Donato Milanese (MI)
Tel. 02.52205200 Fax 02.52205209
C.F. e P.IVA 00825010157

ALTA SORVEGLIANZA	Verificato	Data	Approvato	Data
ITALFERR				

COMMESSA	LOTTO	FASE	ENTE	TIPO DOC.	OPERA/DISCIPLINA	PROGR.	REV.	SCALA
IN05	00	D	E2	W9	IR1600	003	0	1:200

PROGETTAZIONE GENERAL CONTRACTOR — Autorizzato/Data

Rev.	Data	Descrizione	Redatto	Data	Verificato	Data	Approvato	Data
0	31/03/14	EMISSIONE PER CDS	PLACENTINI	31/03/14	SCIANDI	31/03/14	LAZZARI	31/03/14
1								
2								
3								

Consorzio Cepav due
Project Director
(Ing. F. Lombardi)
Data:

Salpem S.p.a. COMM. 032121 — Data: 31/03/14 — Doc.N. 30450_06.dwg

Progetto cofinanziato dalla Unione Europea

CUP: F81H91000000008

Scala di plot: 1: