FASE 1

- VIABILITA' APERTA AL TRAFFICO
- REALIZZAZIONE DEVIAZIONE STRADALE PROVVISORIA
- REALIZZAZIONE VIABILITA' SECONDARIA

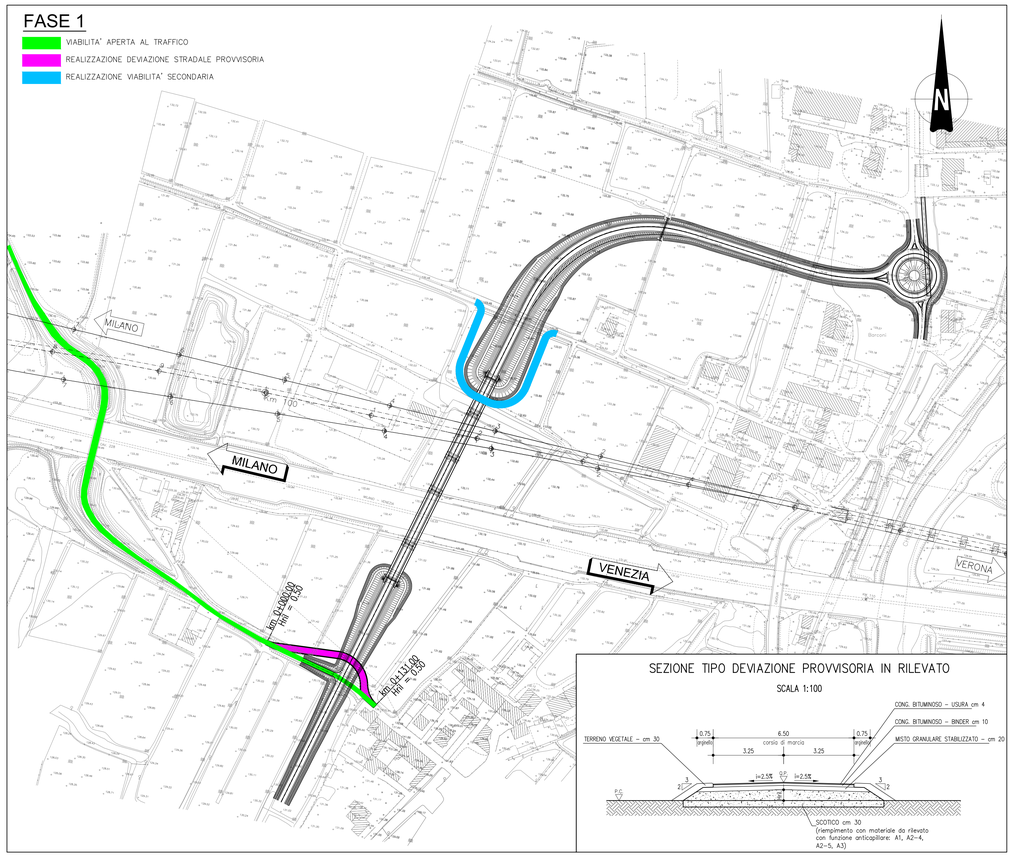

SEZIONE TIPO DEVIAZIONE PROVVISORIA IN RILEVATO

SCALA 1:100

FASE 2

- VIABILITA' APERTA AL TRAFFICO
- REALIZZAZIONE RILEVATI ED OPERA D'ARTE

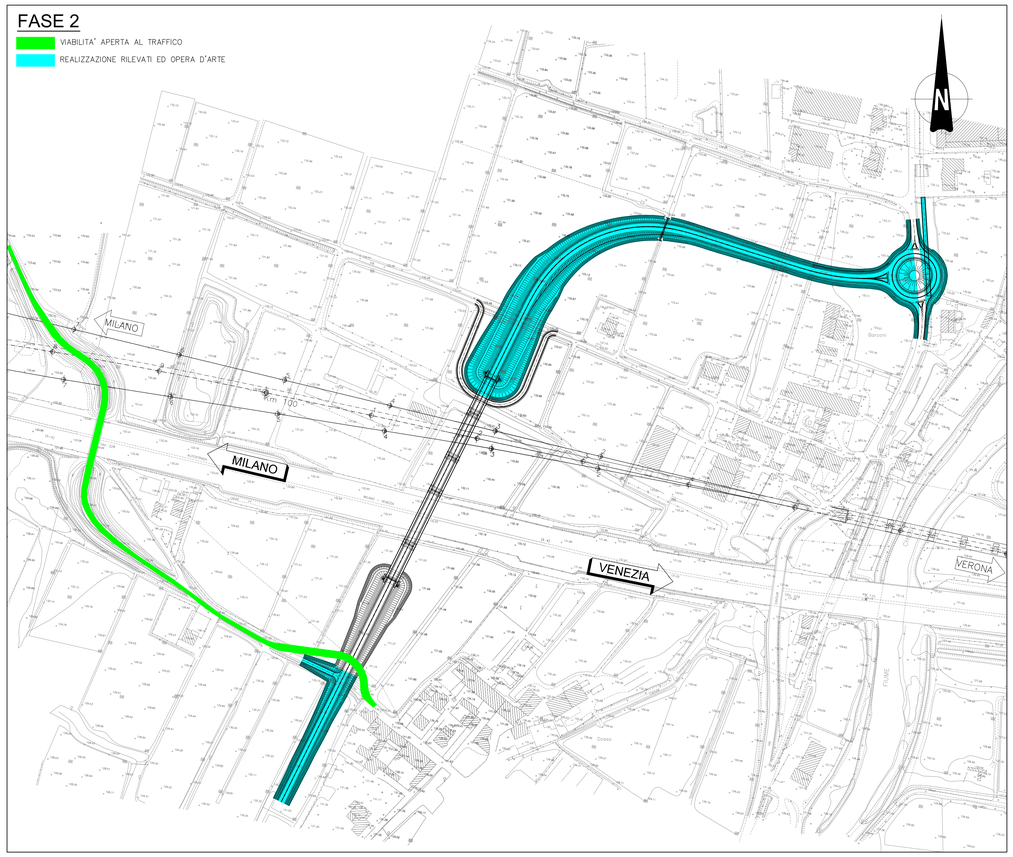

FASE 3

- VIABILITA' APERTA AL TRAFFICO
- DEMOLIZIONE DEVIAZIONE STRADALE PROVVISORIA
- COMPLETAMENTO OPERE
- LAVORAZIONI IN PRESENZA DI TRAFFICO

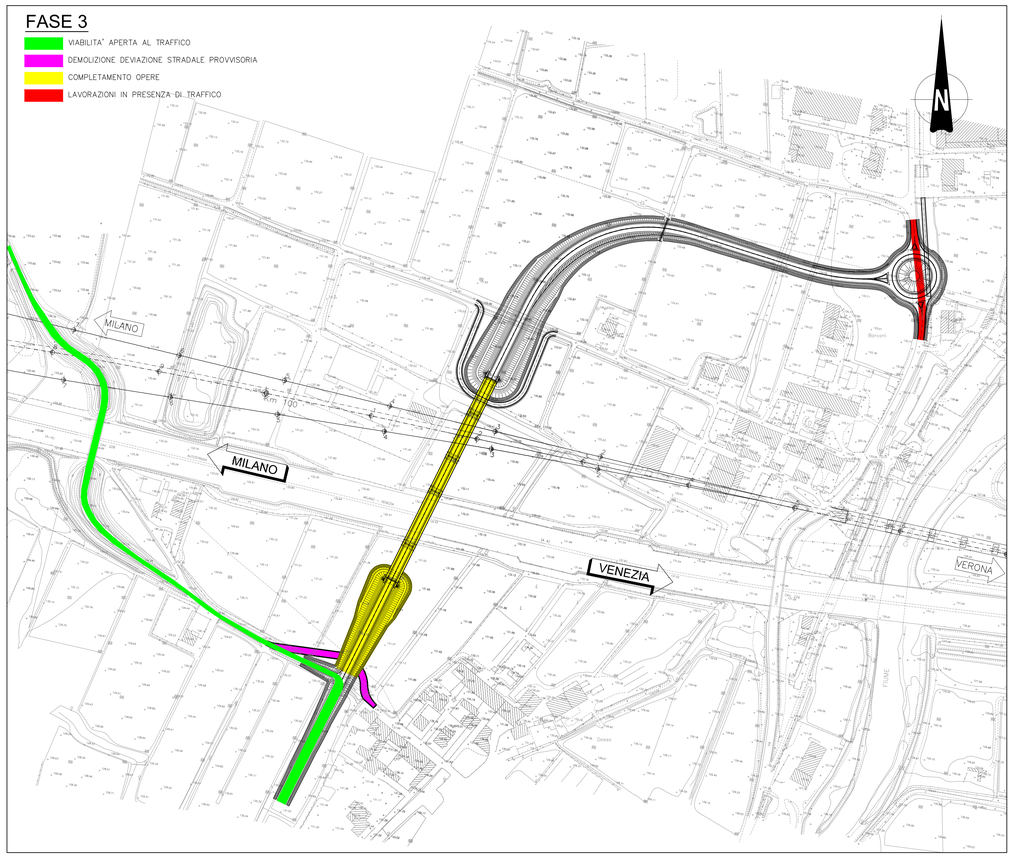

FASE 4

- APERTURA AL TRAFFICO NUOVO CAVALCAFERROVIA

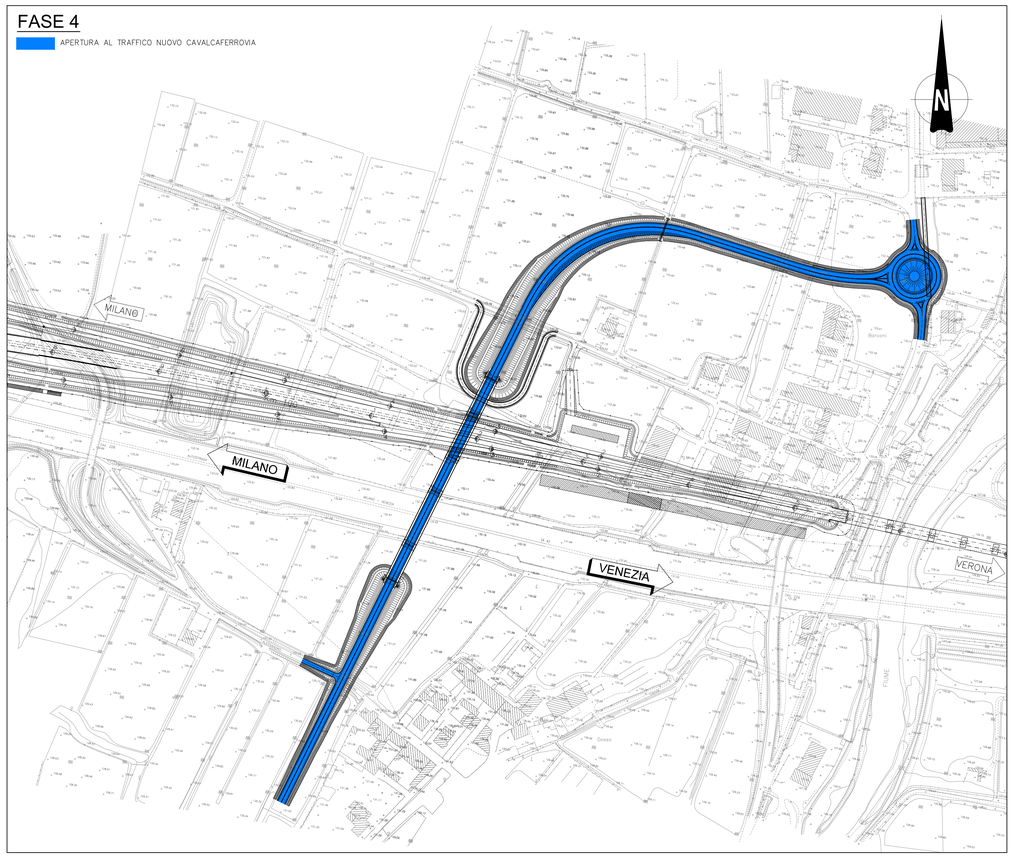

DISEGNI DI RIFERIMENTO

DESCRIZIONE	CODICE
PLANIMETRIA LINEA A.C. DAL KM 100+224.970 AL KM 101+024.970	IN0500DE2P7F0002092
PROFILO LONGITUDINALE LINEA A.C. DAL KM 101+200.000 AL KM 101+100.000	IN0500DE2F7F0001081
RELAZIONE GEOTECNICA	IN0500DE2RBIV1704001
TIPOLOGICO SOLETTA IMPALCATI STRUTTURA MISTA – CATEGORIA F2 – LASTRE TRALICCIATE	IN0500DE2BZIV0008003
TIPOLOGICO CARPENTERIA METALLICA IMPALCATO – CATEGORIA F2 – CONTROVENTI SUPERIORI E RITEGNI SISMICI	IN0500DE2BZIV0007016
CVF STRADE CAT F2 : CARPENTERIA IMPALCATO	IN0500DE2BBIV0005019
TIPOLOGICO CVF SMALTIMENTO ACQUE METEORICHE TAV 1/2	IN0500DE2F2IV0003001
TIPOLOGICO CVF SMALTIMENTO ACQUE METEORICHE TAV 2/2	IN0500DE2F2IV0003002
SEZIONI TIPO IN RILEVATO STRADA CATEGORIA F2	IN0500DE2W8RI0004007
CVF SEZIONI TIPO OPERE D'ARTE STRADA CAT F2	IN0500DE2W8RV0004007
CVF PRESCRIZIONI MATERIALI E NOTE GENERALI	IN0500DE2I0IV0000001
CVF STRADE CATEGORIA C2–F2 : CARPENTERIA PILE CON PUNTO AD 8 PALI	IN0500DE2BXIV0007004
CVF STRADE CATEGORIA C2–F2 : CARPENTERIA PILE CON PUNTO A 6 PALI	IN0500DE2BXIV0005001
CVF STRADE CATEGORIA F2 : CARPENTERIA SPALLE CON PUNTO AD 8 PALI	IN0500DE2BXIV0004002
CVF STRADE CATEGORIA F2 : CARPENTERIA SPALLE CON PUNTO A 12 PALI	IN0500DE2BXIV0004003
CVF VIA CAVOUR – CAVALCAVIA 229 A4 – PR. DI CARATT. STRAT.	IN0500DE2F6IV1704001
CAVALCAFERROVIA VIA CAVOUR – CAVALCAVIA 229 A4 IVI7	
PLANIMETRIA STATO DI FATTO E DI PROGETTO	IN0500DE2P7IVI700001
CARPENTERIA PILE	IN0500DE2BBIVI705002
SPALLA A: CARPENTERIA	IN0500DE2BBIVI704001
APPARECCHI DI APPOGGIO E GIUNTI	IN0500DE2ANIVI707001
RELAZIONE DI CALCOLO IMPALCATO	IN0500DE2CLIVI707002
CARPENTERIA METALLICA IMPALCATO – DISEGNO D'ASSIEME – TAVOLA 1/3	IN0500DE2BAIVI707001
CARPENTERIA METALLICA IMPALCATO – DISEGNO D'ASSIEME – TAVOLA 2/3	IN0500DE2BAIVI707002
CARPENTERIA METALLICA IMPALCATO – DISEGNO D'ASSIEME – TAVOLA 3/3	IN0500DE2BAIVI707003
CARPENTERIA METALLICA IMPALCATO – TRAVERSI – TAVOLA 1/2	IN0500DE2BZIVI707001
CARPENTERIA METALLICA IMPALCATO – TRAVERSI – TAVOLA 2/2	IN0500DE2BZIVI707002
PROFILI LONGITUDINALI	IN0500DE2F7RI700001
ASSE PRINCIPALE. SEZIONI TRASVERSALI (TAV. 1/8)	IN0500DE2W9RI700001
ASSE PRINCIPALE. SEZIONI TRASVERSALI (TAV. 2/8)	IN0500DE2W9RI700003
ASSE PRINCIPALE. SEZIONI TRASVERSALI (TAV. 3/8)	IN0500DE2W9RI700004
ASSE PRINCIPALE. SEZIONI TRASVERSALI (TAV. 4/8)	IN0500DE2W9RI700005
ASSE PRINCIPALE. SEZIONI TRASVERSALI (TAV. 5/8)	IN0500DE2W9RI700006
ASSE PRINCIPALE. SEZIONI TRASVERSALI (TAV. 6/8)	IN0500DE2W9RI700007
ASSE PRINCIPALE. SEZIONI TRASVERSALI (TAV. 7/8)	IN0500DE2W9RI700008
ASSE PRINCIPALE. SEZIONI TRASVERSALI (TAV. 8/8)	IN0500DE2W9RI700009
ROTATORIA. SEZIONI TRASVERSALI (TAV. 1/3)	IN0500DE2W9RI700010
ROTATORIA. SEZIONI TRASVERSALI (TAV. 2/3)	IN0500DE2W9RI700011
ROTATORIA. SEZIONI TRASVERSALI (TAV. 3/3)	IN0500DE2W9RI700012
DIAGRAMMA DI VISUALE LIBERA E VELOCITA	IN0500DE2OVRI700001
RELAZIONE TECNICA GENERALE	IN0500DE2R0RI700001
RELAZIONE DI CALCOLO SOTTOSTRUTTURE	IN0500DE2CLIVI70X001
RELAZIONE DI CALCOLO APPARECCHI DI APPOGGIO E GIUNTI DI DILATAZIONE	IN0500DE2CLIVI70X003
PIANTA FONDAZIONI ED IMPALCATO	IN0500DE2P9IVI703001
SEZIONE LONGITUDINALE E PROSPETTO	IN0500DE2B9IVI700001
SPALLA B: CARPENTERIA	IN0500DE2BBIVI704002

NOTE GENERALI

- Q.P. = QUOTA PROGETTO PIANO VIABILE CAVALCAFERROVIA
- TUTTE LE MISURE SONO ESPRESSE IN METRI

CARATTERISTICHE DEI MATERIALI

PER PRESCRIZIONI MATERIALI VEDERE :

OPERE DI ATTRAVERSAMENTO STRADALE – TIPOLOGICO CAVALCAFERROVIA
PRESCRIZIONI MATERIALI E NOTE GENERALI
CODICE IN0500DE2I0IV0000001

COMMITTENTE:

RFI RETE FERROVIARIA ITALIANA
GRUPPO FERROVIE DELLO STATO

ALTA SORVEGLIANZA:

ITALFERR GRUPPO FERROVIE DELLO STATO

GENERAL CONTRACTOR:

Cepav due

INFRASTRUTTURE FERROVIARIE STRATEGICHE DEFINITE DALLA LEGGE OBIETTIVO N. 443/01

LINEA A.V. /A.C. TORINO - VENEZIA Tratta MILANO - VERONA
Lotto funzionale Brescia-Verona
PROGETTO DEFINITIVO

OPERE DI ATTRAVERSAMENTO STRADALE

Cavalcavia Via Cavour 229 A4 PK 100+186,81

PLANIMETRIA FASI COSTRUTTIVE

IL PROGETTISTA
PIACENTINI & PARTNERS S.r.l.
Dott. Ing. Luca Piacentini
Ordine degli Ingegneri della Provincia di Bologna n. 5000

IL PROGETTISTA INTEGRATORE
SAIPEM SpA
Dott. Ing. Pietro Lo Monaco
Ordine degli Ingegneri della Provincia di Milano n. A24000
Ordine degli Ingegneri della Provincia di Catania n. 3000
Ufficio Land & Environmental Services
Via A.Doria 41 San Donato Milanese (MI)
tel. 02-52202000 fax 02-52202939
C.F. 00825790157

ALTA SORVEGLIANZA	Verificato	Data	Approvato	Data
ITALFERR				

COMMESSA	LOTTO	FASE	ENTE	TIPO DOC.	OPERA/DISCIPLINA	PROGR.	REV.	SCALA
IN05	00	D	E2	P6	IV1700	001	0	1:2000

PROGETTAZIONE GENERAL CONTRACTOR — Autorizzato/Data

Rev.	Data	Descrizione	Redatto	Data	Verificato	Data	Approvato	Data
0	31/03/14	EMISSIONE PER CDS	PIACENTINI	31/03/14	[illegible]	31/03/14	[illegible]	31/03/14
1								
2								
3								

Consorzio Cepav due
Project Director
Ing. F. Lombardi
Data:

Saipem S.p.a. COMM. 032121 — Data: 31/03/14 — Doc.N. 30455_04.dwg

Progetto cofinanziato dalla Unione Europea

CUP: F81H91000000008

Scala di plot: 1: