PROFILO IN17
SEZIONE IN17=21
PROGRESSIVA 560,00

BASE	
BA1	1.02 mq.
BINDER	
BI1	0.51 mq.
RILEVATO	
RI1	92.13 mq.
MISTO STABILIZZATO	
ST1	2.86 mq.
USURA	
US1	0.36 mq.
VEGETALE SCARPATE	
VS1	2.37 mq.
VS2	3.05 mq.
Totale:	5.42 mq.
IDROSEMINA	
id1	8.45 ml.
id2	10.64 ml.
Totale:	19.09 ml.
SCOTICO	
sc1	27.65 ml.

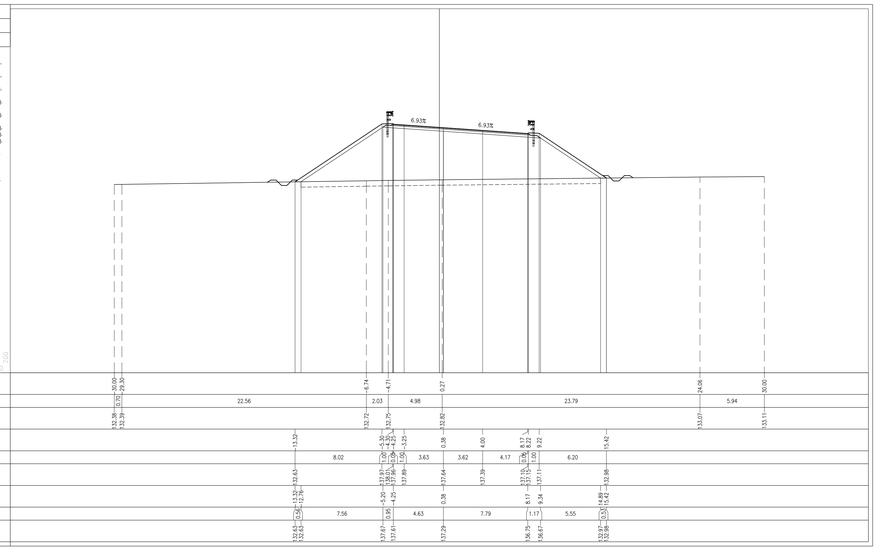

PROFILO IN17
SEZIONE IN17=22
PROGRESSIVA 620,00

BASE	
BA1	1.01 mq.
BINDER	
BI1	0.51 mq.
RILEVATO	
RI1	24.88 mq.
MISTO STABILIZZATO	
ST1	2.86 mq.
USURA	
US1	0.37 mq.
VEGETALE SCARPATE	
VS1	0.88 mq.
VS2	1.28 mq.
Totale:	2.16 mq.
IDROSEMINA	
id1	3.55 ml.
id2	5.04 ml.
Totale:	8.59 ml.
SCOTICO	
sc1	18.89 ml.

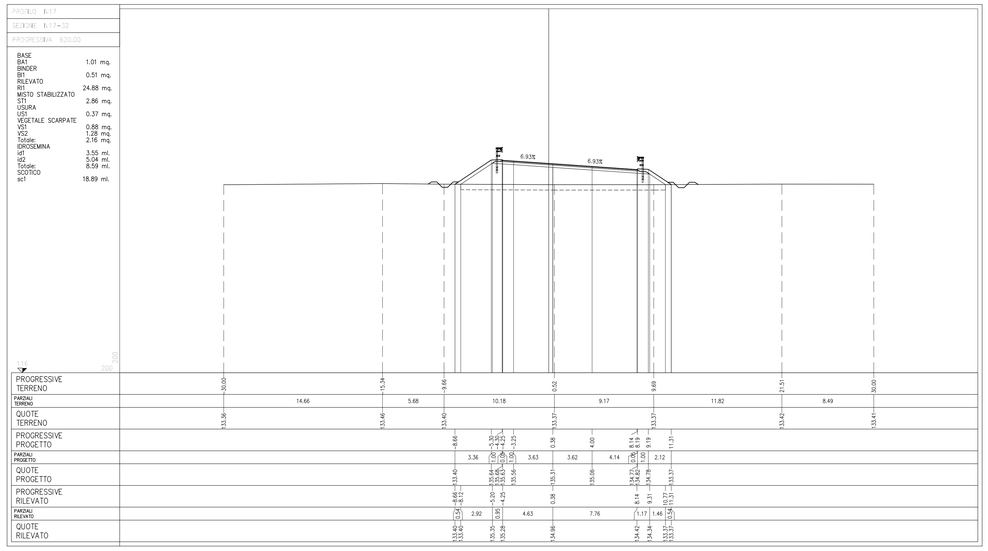

PROFILO IN17
SEZIONE IN17=23
PROGRESSIVA 680,00

BASE	
BA1	1.04 mq.
BINDER	
BI1	0.51 mq.
RILEVATO	
RI1	62.54 mq.
MISTO STABILIZZATO	
ST1	2.88 mq.
USURA	
US1	0.38 mq.
VEGETALE SCARPATE	
VS1	1.70 mq.
VS2	2.31 mq.
Totale:	4.01 mq.
IDROSEMINA	
id1	6.34 ml.
id2	8.50 ml.
Totale:	14.84 ml.
SCOTICO	
sc1	24.28 ml.

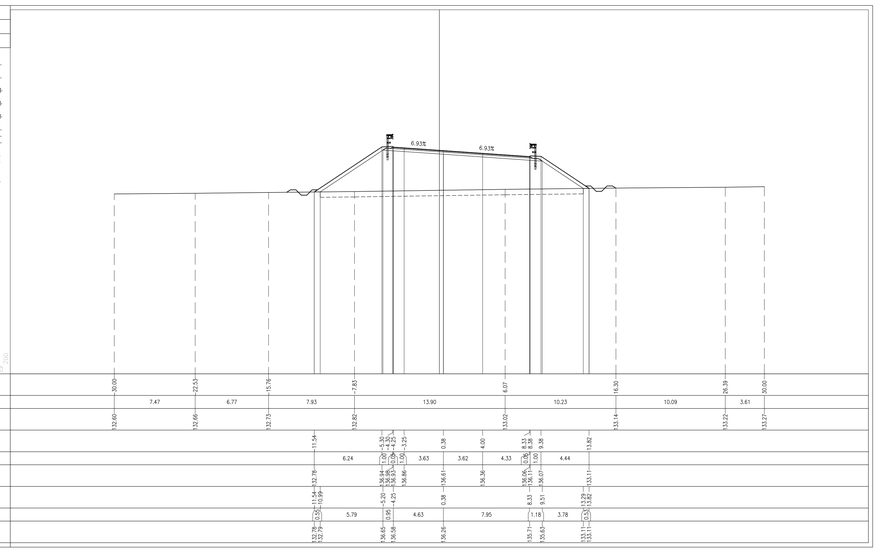

PROFILO IN17
SEZIONE IN17=33
PROGRESSIVA 640,00

BASE	
BA1	1.00 mq.
BINDER	
BI1	0.49 mq.
RILEVATO	
RI1	17.39 mq.
MISTO STABILIZZATO	
ST1	2.81 mq.
USURA	
US1	0.36 mq.
VEGETALE SCARPATE	
VS1	0.69 mq.
VS2	1.03 mq.
Totale:	1.72 mq.
IDROSEMINA	
id1	2.85 ml.
id2	4.20 ml.
Totale:	7.05 ml.
SCOTICO	
sc1	17.39 ml.

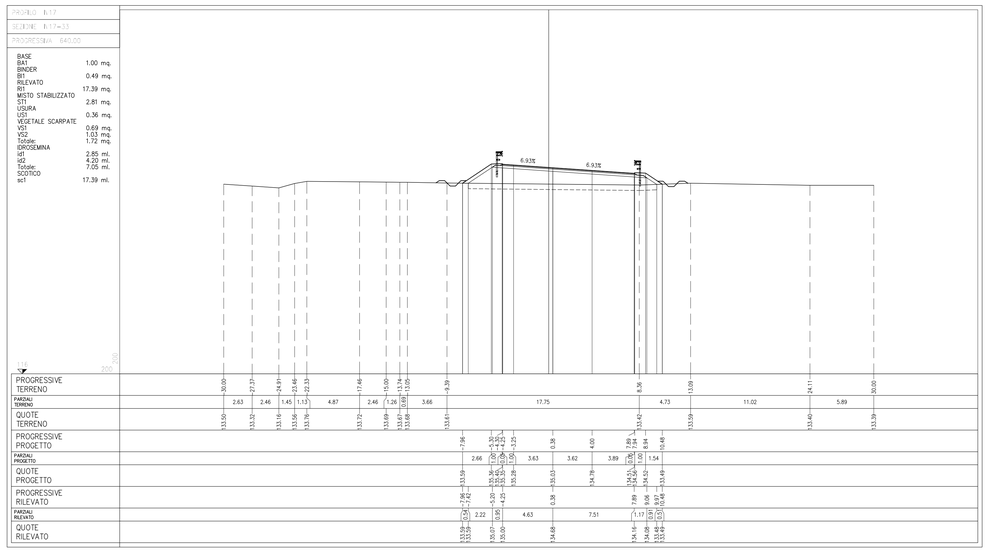

PROFILO IN17
SEZIONE IN17=31
PROGRESSIVA 630,00

BASE	
BA1	1.03 mq.
BINDER	
BI1	0.51 mq.
RILEVATO	
RI1	39.52 mq.
MISTO STABILIZZATO	
ST1	2.89 mq.
USURA	
US1	0.38 mq.
VEGETALE SCARPATE	
VS1	1.24 mq.
VS2	1.73 mq.
Totale:	2.97 mq.
IDROSEMINA	
id1	4.71 ml.
id2	6.52 ml.
Totale:	11.23 ml.
SCOTICO	
sc1	21.29 ml.

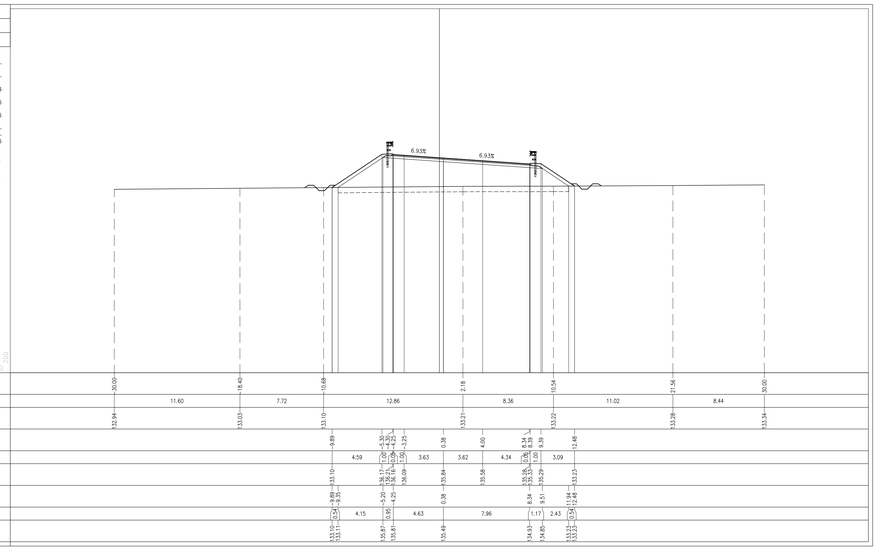

PROFILO IN17
SEZIONE IN17=34
PROGRESSIVA 650,00

BASE	
BA1	0.95 mq.
BINDER	
BI1	0.47 mq.
RILEVATO	
RI1	13.95 mq.
MISTO STABILIZZATO	
ST1	2.66 mq.
USURA	
US1	0.35 mq.
VEGETALE SCARPATE	
VS1	0.61 mq.
VS2	0.95 mq.
Totale:	1.56 mq.
IDROSEMINA	
id1	2.51 ml.
id2	3.79 ml.
Totale:	6.30 ml.
SCOTICO	
sc1	16.18 ml.

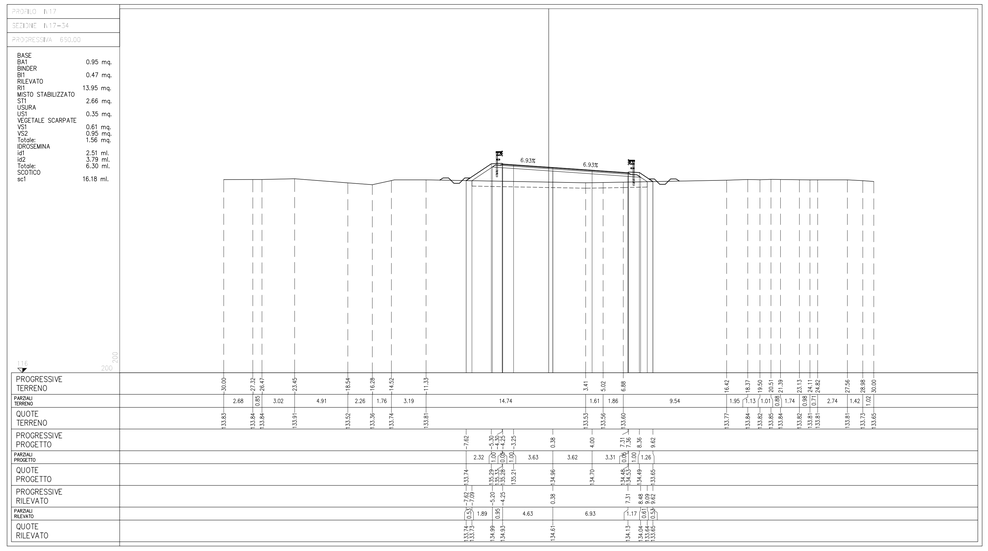

DISEGNI DI RIFERIMENTO

DESCRIZIONE	CODICE
PLANIMETRIA LINEA A.C. DAL KM 100+224,970 AL KM 101+024,970	IN0500DE2P7F0002092
PROFILO LONGITUDINALE LINEA A.C. DAL KM 101+200,000 AL KM 101+100,000	IN0500DE2F7F0001081
RELAZIONE GEOTECNICA	IN0500DE2RBIV1704001
TIPOLOGICO SOLETTA IMPALCATI STRUTTURA MISTA – CATEGORIA F2 – LASTRE TRALICCIATE	IN0500DE2BZIV0008003
TIPOLOGICO CARPENTERIA METALLICA IMPALCATO – CATEGORIA F2 – CONTROVENTI SUPERIORI E RITEGNI SISMICI	IN0500DE2BZIV0007016
CVF STRADE CAT F2 : CARPENTERIA IMPALCATO	IN0500DE2BRIV0005019
TIPOLOGICO CVF SMALTIMENTO ACQUE METEORICHE TAV 1/2	IN0500DE2F2IV0003001
TIPOLOGICO CVF SMALTIMENTO ACQUE METEORICHE TAV 2/2	IN0500DE2F2IV0003002
SEZIONI TIPO IN RILEVATO STRADA CATEGORIA F2	IN0500DE2M8RI0004007
CVF SEZIONI TIPO OPERE D'ARTE STRADA CAT F2	IN0500DE2M8VI0004007
CVF PRESCRIZIONI MATERIALI E NOTE GENERALI	IN0500DE2OXIV0000001
CVF STRADE CATEGORIA C2–F2 : CARPENTERIA PILE CON PLINTO AD 8 PALI	IN0500DE2BXIV0007004
CVF STRADE CATEGORIA C2–F2 : CARPENTERIA PILE CON PLINTO A 6 PALI	IN0500DE2BXIV0005001
CVF STRADE CATEGORIA F2 : CARPENTERIA SPALLE CON PLINTO AD 8 PALI	IN0500DE2BXIV0004002
CVF STRADE CATEGORIA F2 : CARPENTERIA SPALLE CON PLINTO A 12 PALI	IN0500DE2BXIV0004003
CVF VIA CAVOUR – CAVALCAVA 229 A4 – PR. DI CARATT. STRAT.	IN0500DE2F6IV1704001
CAVALCAFERROVIA VIA CAVOUR – CAVALCAVIA 229 A4 IVI17	
PLANIMETRIA STATO DI FATTO E DI PROGETTO	IN0500DE2P7IV1700001
PLANIMETRIA FASI COSTRUTTIVE	IN0500DE2P6IV1700001
CARPENTERIA PILE	IN0500DE2BBIV1705002
SPALLA A. CARPENTERIA	IN0500DE2BBIV1704001
APPARECCHI DI APPOGGIO E GIUNTI	IN0500DE2AXIV1707001
RELAZIONE DI CALCOLO IMPALCATO	IN0500DE2CLIV1707002
CARPENTERIA METALLICA IMPALCATO – DISEGNO D'ASSIEME – TAVOLA 1/3	IN0500DE2BAIV1707001
CARPENTERIA METALLICA IMPALCATO – DISEGNO D'ASSIEME – TAVOLA 2/3	IN0500DE2BAIV1707002
CARPENTERIA METALLICA IMPALCATO – DISEGNO D'ASSIEME – TAVOLA 3/3	IN0500DE2BAIV1707003
CARPENTERIA METALLICA IMPALCATO – TRAVERSI – TAVOLA 1/2	IN0500DE2BZIV1707001
CARPENTERIA METALLICA IMPALCATO – TRAVERSI – TAVOLA 2/2	IN0500DE2BZIV1707002
PROFILI LONGITUDINALI	IN0500DE2F7RI1700001
ASSE PRINCIPALE. SEZIONI TRASVERSALI (TAV. 1/8)	IN0500DE2W9RI1700001
ASSE PRINCIPALE. SEZIONI TRASVERSALI (TAV. 2/8)	IN0500DE2W9RI1700003
ASSE PRINCIPALE. SEZIONI TRASVERSALI (TAV. 3/8)	IN0500DE2W9RI1700004
ASSE PRINCIPALE. SEZIONI TRASVERSALI (TAV. 4/8)	IN0500DE2W9RI1700005
ASSE PRINCIPALE. SEZIONI TRASVERSALI (TAV. 6/8)	IN0500DE2W9RI1700007
ASSE PRINCIPALE. SEZIONI TRASVERSALI (TAV. 7/8)	IN0500DE2W9RI1700008
ASSE PRINCIPALE. SEZIONI TRASVERSALI (TAV. 8/8)	IN0500DE2W9RI1700009
ROTATORIA. SEZIONI TRASVERSALI (TAV. 1/3)	IN0500DE2W9RI1700010
ROTATORIA. SEZIONI TRASVERSALI (TAV. 2/3)	IN0500DE2W9RI1700011
ROTATORIA. SEZIONI TRASVERSALI (TAV. 3/3)	IN0500DE2W9RI1700012
DIAGRAMMA DI VISUALE LIBERA E VELOCITA	IN0500DE2OXRI1700001
RELAZIONE TECNICA GENERALE	IN0500DE2R0RI1700001
RELAZIONE DI CALCOLO SOTTOSTRUTTURE	IN0500DE2CLIV1700X01
RELAZIONE DI CALCOLO APPARECCHI DI APPOGGIO E GIUNTI DI DILATAZIONE	IN0500DE2CLIV1700X03
PIANTA FONDAZIONI ED IMPALCATO	IN0500DE2P9IV1703001
SEZIONE LONGITUDINALE E PROSPETTO	IN0500DE2Z9IV1700001
SPALLA B. CARPENTERIA	IN0500DE2BBIV1704002

NOTE GENERALI

CARATTERISTICHE DEI MATERIALI

LEGENDA

COMMITTENTE:

RFI RETE FERROVIARIA ITALIANA
GRUPPO FERROVIE DELLO STATO

ALTA SORVEGLIANZA:

ITALFERR
GRUPPO FERROVIE DELLO STATO ITALIANE

GENERAL CONTRACTOR:

Cepav due

INFRASTRUTTURE FERROVIARIE STRATEGICHE DEFINITE DALLA LEGGE OBIETTIVO N. 443/01

LINEA A.V. /A.C. TORINO - VENEZIA Tratta MILANO - VERONA
Lotto funzionale Brescia-Verona
PROGETTO DEFINITIVO

OPERE DI ATTRAVERSAMENTO STRADALE

Cavalcavia Via Cavour 229 A4 PK 100+186,81

ASSE PRINCIPALE. SEZIONI TRASVERSALI (TAV 5/8)

IL PROGETTISTA
PIACENTINI & MARCHESINI s.r.l.
Dott. Ing. Anna Paola Piacentini
Ordine degli Ingegneri della Provincia di Bologna n. 2000

IL PROGETTISTA INTEGRATORE
salpem spa
Tecnosud Torino
Divisione Ingegneria Quality Control affidato
dell'ingegnere Giovanni Battista Milano
n. 4 A/2000 dell'Ordine degli Ingegneri
di Cuneo e provincia di Cuneo
Tel. 0172/1910 Fax 0172/1910
Cell. 335/6552 Fax 0172/1910

ALTA SORVEGLIANZA	Verificato	Data	Approvato	Data
ITALFERR				

COMMESSA	LOTTO	FASE	ENTE	TIPO DOC.	OPERA/DISCIPLINA	PROGR.	REV.	SCALA
IN05	00	D	E2	W9	IR1700	006	0	1:200

PROGETTAZIONE GENERAL CONTRACTOR — Autorizzato/Data

Rev.	Data	Descrizione	Redatto	Data	Verificato	Data	Approvato	Data
0	31/03/14	EMISSIONE PER CDS	PIACENTINI	31/03/14	SCIANDI	31/03/14	LAZZARI	31/03/14
1								
2								
3								

Consorzio Cepav due
Project Director
(Ing. F. Lombardi)
Data:

Salpem S.p.a. COMM. 032121 — Data: 31/03/14 — Doc.N. 20605_00.dwg

Progetto cofinanziato dalla Unione Europea

CUP: F81H91000000008