PROFILO IV17

SEZIONE IV17+17

PROGRESIVA 840.00

BASE	
BA1	0.75 mq.
BINDER	
BI1	0.36 mq.
RILEVATO	
RI1	0.13 mq.
SCAVO	
SC1	2.43 mq.
MISTO STABILIZZATO	
ST1	2.15 mq.
USURA	
US1	0.26 mq.
VEGETALE SCARPATE	
VS1	0.36 mq.
VS2	0.31 mq.
Totale:	0.67 mq.
IDROSEMINA	
id1	1.92 ml.
id2	1.45 ml.
Totale:	3.37 ml.
SCOTICO	
sc1	8.19 ml.
sc2	2.42 ml.
Totale:	10.61 ml.

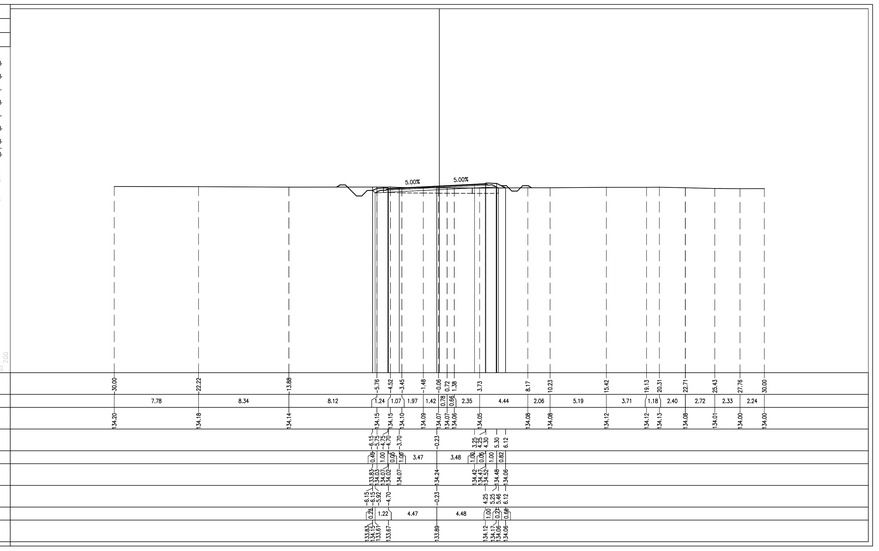

PROFILO IV17

SEZIONE IV17+18

PROGRESIVA 860.00

BASE	
BA1	0.81 mq.
BINDER	
BI1	0.40 mq.
SCAVO	
SC1	2.85 mq.
MISTO STABILIZZATO	
ST1	2.29 mq.
USURA	
US1	0.29 mq.
VEGETALE SCARPATE	
VS1	0.28 mq.
VS2	0.32 mq.
Totale:	0.60 mq.
IDROSEMINA	
id1	1.58 ml.
id2	1.45 ml.
Totale:	3.03 ml.
SCOTICO	
sc1	11.95 ml.

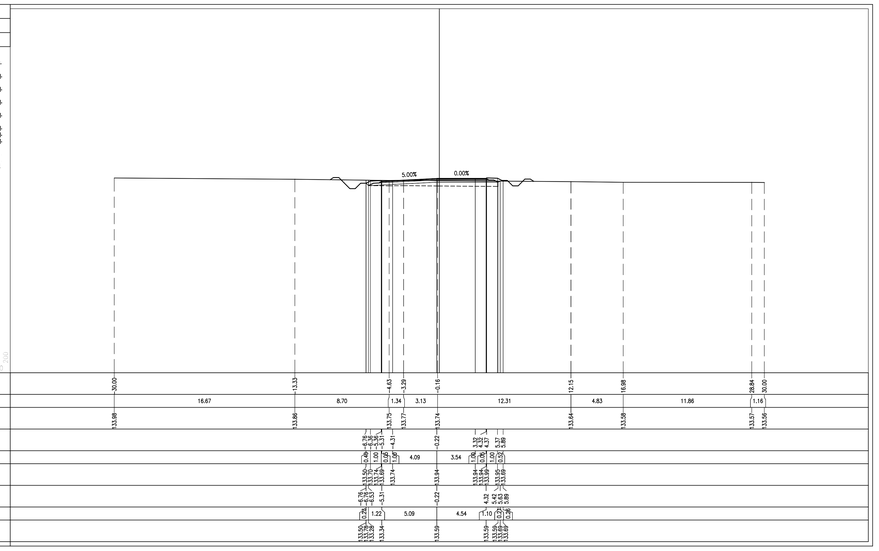

PROFILO IV17

SEZIONE IV17+40

PROGRESIVA 879.47

BASE	
BA1	1.68 mq.
BINDER	
BI1	0.83 mq.
SCAVO	
SC1	3.12 mq.
MISTO STABILIZZATO	
ST1	4.43 mq.
USURA	
US1	0.62 mq.
VEGETALE SCARPATE	
VS1	0.30 mq.
VS2	0.28 mq.
Totale:	0.58 mq.
IDROSEMINA	
id1	1.72 ml.
id2	1.45 ml.
Totale:	3.17 ml.
SCOTICO	
sc1	22.69 ml.

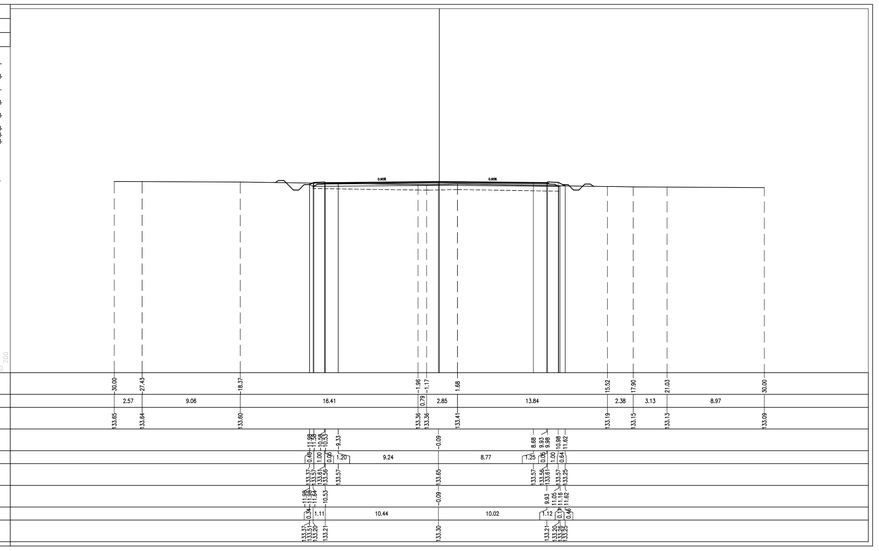

DISEGNI DI RIFERIMENTO

DESCRIZIONE	CODICE
PLANIMETRIA LINEA A.C. DAL KM 100+224.970 AL KM 101+024.970	IN0500ZE2P7F0002092
PROFILO LONGITUDINALE LINEA A.C. DAL KM 101+200.000 AL KM 101+100.000	IN0500ZE2F7F0001081
RELAZIONE GEOTECNICA	IN0500ZE2RBIV1704001
TIPOLOGICO SOLETTA IMPALCATI STRUTTURA MISTA – CATEGORIA F2 – LASTRE TRALICCIATE	IN0500ZE2BZIV0008003
TIPOLOGICO CARPENTERIA METALLICA IMPALCATO – CATEGORIA F2 – CONTROVENTI SUPERIORI E RITEGNI SISMICI	IN0500ZE2BZIV0007016
CVF STRADE CAT F2 :: CARPENTERIA IMPALCATO	IN0500ZE2BVIV0005019
TIPOLOGICO CVF SMALTIMENTO ACQUE METEORICHE TAV 1/2	IN0500ZE2F2VI0003001
TIPOLOGICO CVF SMALTIMENTO ACQUE METEORICHE TAV 2/2	IN0500ZE2F2VI0003002
SEZIONI TIPO IN RILEVATO STRADA CATEGORIA F2	IN0500ZE2W8RI0004007
CVF SEZIONI TIPO OPERE D'ARTE STRADA CAT F2	IN0500ZE2W8VI0004007
CVF PRESCRIZIONI MATERIALI E NOTE GENERALI	IN0500ZE2XVIV0000001
CVF STRADE CATEGORIA C2–F2 :: CARPENTERIA PILE CON PLINTO AD 8 PALI	IN0500ZE2BXIV0007004
CVF STRADE CATEGORIA C2–F2 :: CARPENTERIA PILE CON PLINTO A 6 PALI	IN0500ZE2BXIV0005001
CVF STRADE CATEGORIA F2 :: CARPENTERIA SPALLE CON PLINTO AD 8 PALI	IN0500ZE2BXIV0004002
CVF STRADE CATEGORIA F2 :: CARPENTERIA SPALLE CON PLINTO A 12 PALI	IN0500ZE2BXIV0004003
CVF VIA CAVOUR – CAVALCAVIA 229 A4 – PR. DI CARATT. STRAT.	IN0500ZE2F6VI7D0X001
CAVALCAFERROVIA VIA CAVOUR – CAVALCAVIA 229 A4 IV17	
PLANIMETRIA STATO DI FATTO E DI PROGETTO	IN0500ZE2P7VI7D0001
PLANIMETRIA FASI COSTRUTTIVE	IN0500ZE2P6VI7D0001
CARPENTERIA PILE	IN0500ZE2BBVI7D5002
SPALLA A. CARPENTERIA	IN0500ZE2BBVI7D4001
APPARECCHI DI APPOGGIO E GIUNTI	IN0500ZE2AXVI7D7001
RELAZIONE DI CALCOLO IMPALCATO	IN0500ZE2CLVI7D7002
CARPENTERIA METALLICA IMPALCATO – DISEGNO D'ASSIEME – TAVOLA 1/3	IN0500ZE2BAVI7D7001
CARPENTERIA METALLICA IMPALCATO – DISEGNO D'ASSIEME – TAVOLA 2/3	IN0500ZE2BAVI7D7002
CARPENTERIA METALLICA IMPALCATO – DISEGNO D'ASSIEME – TAVOLA 3/3	IN0500ZE2BAVI7D7003
CARPENTERIA METALLICA IMPALCATO – TRAVERSI – TAVOLA 1/2	IN0500ZE2BZVI7D7001
CARPENTERIA METALLICA IMPALCATO – TRAVERSI – TAVOLA 2/2	IN0500ZE2BZVI7D7002
PROFILI LONGITUDINALI	IN0500ZE2F7RI7D0001
ASSE PRINCIPALE. SEZIONI TRASVERSALI (TAV. 1/8)	IN0500ZE2W9RI7D0001
ASSE PRINCIPALE. SEZIONI TRASVERSALI (TAV. 2/8)	IN0500ZE2W9RI7D0003
ASSE PRINCIPALE. SEZIONI TRASVERSALI (TAV. 3/8)	IN0500ZE2W9RI7D0004
ASSE PRINCIPALE. SEZIONI TRASVERSALI (TAV. 4/8)	IN0500ZE2W9RI7D0005
ASSE PRINCIPALE. SEZIONI TRASVERSALI (TAV. 5/8)	IN0500ZE2W9RI7D0006
ASSE PRINCIPALE. SEZIONI TRASVERSALI (TAV. 6/8)	IN0500ZE2W9RI7D0007
ASSE PRINCIPALE. SEZIONI TRASVERSALI (TAV. 7/8)	IN0500ZE2W9RI7D0008
ROTATORIA. SEZIONI TRASVERSALI (TAV. 1/3)	IN0500ZE2W9RI7D0010
ROTATORIA. SEZIONI TRASVERSALI (TAV. 2/3)	IN0500ZE2W9RI7D0011
ROTATORIA. SEZIONI TRASVERSALI (TAV. 3/3)	IN0500ZE2W9RI7D0012
DIAGRAMMA DI VISUALE LIBERA E VELOCITÀ	IN0500ZE2OVRI7D0001
RELAZIONE TECNICA GENERALE	IN0500ZE2RORI7D0001
RELAZIONE DI CALCOLO SOTTOSTRUTTURE	IN0500ZE2CLVI7D0X01
RELAZIONE DI CALCOLO APPARECCHI DI APPOGGIO E GIUNTI DI DILATAZIONE	IN0500ZE2CLVI7D0X03
PIANTA FONDAZIONI ED IMPALCATO	IN0500ZE2P9VI7D3001
SEZIONE LONGITUDINALE E PROSPETTO	IN0500ZE2ZWVI7D0001
SPALLA B. CARPENTERIA	IN0500ZE2BBVI7D4002

NOTE GENERALI

CARATTERISTICHE DEI MATERIALI

LEGENDA

COMMITTENTE:

RFI RETE FERROVIARIA ITALIANA
GRUPPO FERROVIE DELLO STATO

ALTA SORVEGLIANZA:

ITALFERR
GRUPPO FERROVIE DELLO STATO ITALIANE

GENERAL CONTRACTOR:

Cepav due

INFRASTRUTTURE FERROVIARIE STRATEGICHE DEFINITE DALLA LEGGE OBIETTIVO N. 443/01

LINEA A.V. /A.C. TORINO - VENEZIA Tratta MILANO - VERONA
Lotto funzionale Brescia-Verona
PROGETTO DEFINITIVO

OPERE DI ATTRAVERSAMENTO STRADALE

Cavalcavia Via Cavour 229 A4 PK 100+186,81

ASSE PRINCIPALE. SEZIONI TRASVERSALI (TAV 8/8)

IL PROGETTISTA
PIACENTINI & PARTNERS S.r.l.
Dott.Ing. Luca Piacentini
Ordine degli Ingegneri della Provincia di Bologna n. 5124

IL PROGETTISTA INTEGRATORE
SALPEM S.p.A.
Dott. Ing. Giovanni Lo Porto
Ordine degli Ingegneri della Provincia di Milano n. A24040
Ordine degli Ingegneri della Provincia di Catania n. 2139
Direzione Ingegneria Qualità Ambiente Sicurezza ed Informazione
Via Cardinal Massaia 83 - 20147 Milano
T. +39 02 4827.1 - F. +39 02 4827.4539
C.F. - P.IVA 00825010157

ALTA SORVEGLIANZA	Verificato	Data	Approvato	Data	
ITALFERR					

COMMESSA	LOTTO	FASE	ENTE	TIPO DOC.	OPERA/DISCIPLINA	PROGR.	REV.	SCALA
IN05	00	D	E2	W9	IR1700	009	0	1:200

PROGETTAZIONE GENERAL CONTRACTOR										Autorizzato/Data
Rev.	Data	Descrizione	Redatto	Data	Verificato	Data	Approvato	Data		Consorzio Cepav due Project Director (Ing. F. Lombardi)
0	31/03/14	EMISSIONE PER CDS	PIACENTINI	31/03/14	SCIANNI	31/03/14	LAZZARI	31/03/14		
1										
2										
3										Data:

Salpem S.p.a. COMM. 032121 | Data: 31/03/14 | Doc.N. 20608_00.dwg

Progetto cofinanziato dalla Unione Europea

CUP: F81H91000000008