PROFILO IV19

SEZIONE IV19-07

PROGRESSIVA 760.00

BASE	
BA1	0.73 mq.
BINDER	
BI1	0.34 mq.
RILEVATO	
RI1	0.08 mq.
RI2	3.79 mq.
Totale:	3.87 mq.
SCAVO	
SC1	0.84 mq.
SC2	0.01 mq.
Totale:	0.85 mq.
MISTO STABILIZZATO	
STI1	2.13 mq.
USURA	
US1	0.26 mq.
VEGETALE SCARPATE	
VS1	0.29 mq.
VS2	0.68 mq.
Totale:	0.97 mq.
IDROSEMINA	
id1	1.50 ml.
id2	2.95 ml.
Totale:	4.45 ml.
SCOTICO	
sc1	12.04 ml.

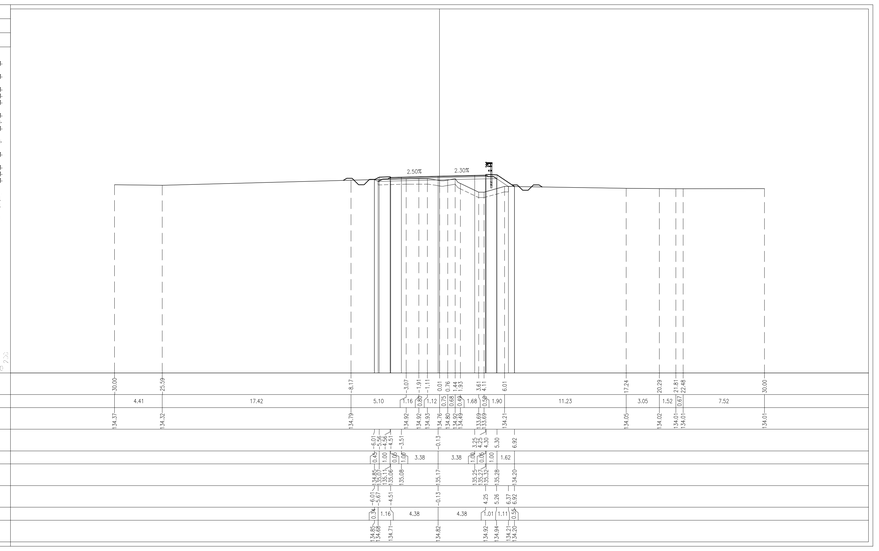

PROFILO IV19

SEZIONE IV19-13

PROGRESSIVA 775.82

BASE	
BA1	0.72 mq.
BINDER	
BI1	0.34 mq.
RILEVATO	
RI1	2.58 mq.
SCAVO	
SC1	1.01 mq.
MISTO STABILIZZATO	
STI1	2.10 mq.
USURA	
US1	0.25 mq.
VEGETALE SCARPATE	
VS1	0.32 mq.
VS2	0.62 mq.
Totale:	0.94 mq.
IDROSEMINA	
id1	1.68 ml.
id2	2.77 ml.
Totale:	4.45 ml.
SCOTICO	
sc1	11.84 ml.

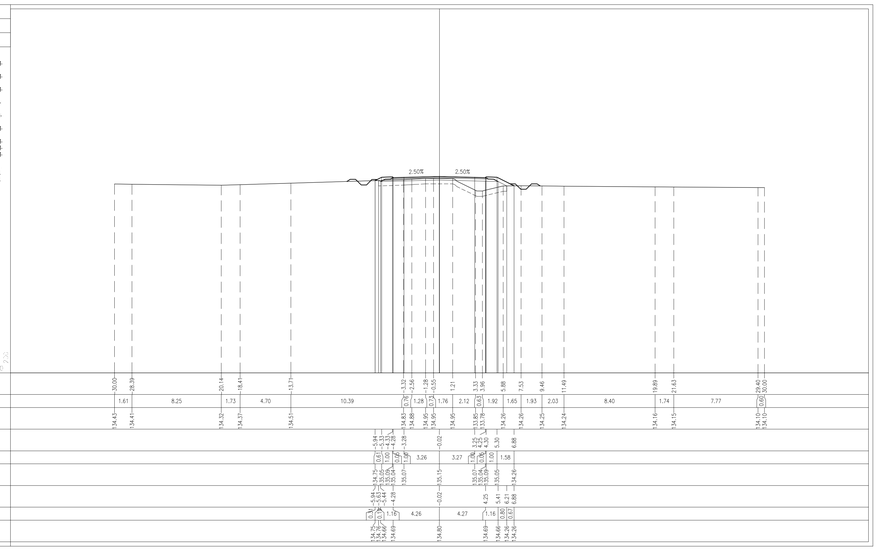

PROFILO IV19

SEZIONE IV19-07

PROGRESSIVA 805.84

BASE	
BA1	0.20 mq.
BINDER	
BI1	0.10 mq.
SCAVO	
SC1	0.77 mq.
MISTO STABILIZZATO	
STI1	0.50 mq.
USURA	
US1	0.08 mq.
SCOTICO	
sc1	2.51 ml.



DISEGNI DI RIFERIMENTO

DESCRIZIONE	CODICE
PLANIMETRIA LINEA A.C. DAL KM 102+624.970 AL KM 103+424.970	IN0500DE2F7F0001095
PROFILO LONGITUDINALE LINEA A.C. DAL KM 102+900.000 AL KM 103+800.000	IN0500DE2F7F0001084
RELAZIONE GEOTECNICA	IN0500DE2RBIV190X001
TIPOLOGICO SOLETTA IMPALCATI STRUTTURA MISTA – CATEGORIA F2 – LASTRE TRALICCIATE	IN0500DE2B2IV0008003
TIPOLOGICO CARPENTERIA METALLICA IMPALCATO – CATEGORIA F2 – CONTROVENTI SUPERIORI E RITEGNI SISMICI	IN0500DE2B2IV0007016
CVF STRADE CAT F2 : CARPENTERIA IMPALCATO	IN0500DE2B8IV0005019
TIPOLOGICO CVF SMALTIMENTO ACQUE METEORICHE TAV 1/2	IN0500DE2F2IV0003001
TIPOLOGICO CVF SMALTIMENTO ACQUE METEORICHE TAV 2/2	IN0500DE2F2IV0003002
SEZIONI TIPO IN RILEVATO STRADA CATEGORIA F2	IN0500DE2WBRI0004007
CVF SEZIONI TIPO OPERE D'ARTE STRADA CAT F2	IN0500DE2WBIV0004007
CVF PRESCRIZIONI MATERIALI E NOTE GENERALI	IN0500DE2X0IV0000001
CVF STRADE CATEGORIA C2–F2 : CARPENTERIA PILE CON PLINTO AD 8 PALI	IN0500DE2B6IV0007004
CVF STRADE CATEGORIA C2–F2 : CARPENTERIA PILE CON PLINTO A 6 PALI	IN0500DE2B6IV0005001
CVF STRADE CATEGORIA F2 : CARPENTERIA SPALLE CON PLINTO AD 8 PALI	IN0500DE2B0IV0004002
CVF STRADE CATEGORIA F2 : CARPENTERIA SPALLE CON PLINTO A 12 PALI	IN0500DE2B0IV0004003
CVF VIA S. ANNA – CAVALCAVIA 231 A4 – PR. DI CARATT. STRAT.	IN0500DE2F6IV190X001
CAVALCAFERROVIA CF VIA S.ANNA – CAVALCAVIA 231 A4 IV19	
PLANIMETRIA STATO DI FATTO E DI PROGETTO	IN0500DE2P7IV1900001
PLANIMETRIA FASI COSTRUTTIVE	IN0500DE2P6IV1900001
CARPENTERIA PILE	IN0500DE2B8IV1905001
SPALLA A:CARPENTERIA	IN0500DE2B8IV1904001
APPARECCHI DI APPOGGIO E GIUNTI	IN0500DE2AXIV1907001
RELAZIONE DI CALCOLO SOTTOSTRUTTURE	IN0500DE2CLIV190X001
RELAZIONE DI CALCOLO APPARECCHI DI APPOGGIO E GIUNTI DI DILATAZIONE	IN0500DE2CLIV190X002
RELAZIONE DI CALCOLO IMPALCATO	IN0500DE2CLIV1907003
CARPENTERIA METALLICA IMPALCATO – DISEGNO D'ASSIEME – TAVOLA 1/3	IN0500DE2B4IV1907001
CARPENTERIA METALLICA IMPALCATO – DISEGNO D'ASSIEME – TAVOLA 2/3	IN0500DE2B4IV1907002
CARPENTERIA METALLICA IMPALCATO – DISEGNO D'ASSIEME – TAVOLA 3/3	IN0500DE2B4IV1907003
CARPENTERIA METALLICA IMPALCATO – TRAVERSI – TAVOLA 1/2	IN0500DE2B2IV1907001
CARPENTERIA METALLICA IMPALCATO – TRAVERSI – TAVOLA 2/2	IN0500DE2B2IV1907002
PROFILO LONGITUDINALE	IN0500DE2F7RI1900001
SEZIONI TRASVERSALI (TAV.1/7)	IN0500DE2W9RI1900001
SEZIONI TRASVERSALI (TAV.2/7)	IN0500DE2W9RI1900003
SEZIONI TRASVERSALI (TAV.3/7)	IN0500DE2W9RI1900004
SEZIONI TRASVERSALI (TAV.4/7)	IN0500DE2W9RI1900005
SEZIONI TRASVERSALI (TAV.5/7)	IN0500DE2W9RI1900006
SEZIONI TRASVERSALI (TAV.6/7)	IN0500DE2W9RI1900007
DIAGRAMMA DI VISUALE LIBERA E VELOCITA	IN0500DE2D4XRI1900001
RELAZIONE TECNICA GENERALE	IN0500DE2R0RI1900001
PIANTA FONDAZIONI E IMPALCATO	IN0500DE2P9VI1903001
SEZIONE LONGITUDINALE E PROSPETTO	IN0500DE2Z9VI1900001
SPALLA B:CARPENTERIA	IN0500DE2B8IV1904002

NOTE GENERALI

CARATTERISTICHE DEI MATERIALI

LEGENDA

COMMITTENTE:

RFI RETE FERROVIARIA ITALIANA
GRUPPO FERROVIE DELLO STATO

ALTA SORVEGLIANZA:

ITALFERR
GRUPPO FERROVIE DELLO STATO ITALIANE

GENERAL CONTRACTOR:

Cepav due

INFRASTRUTTURE FERROVIARIE STRATEGICHE DEFINITE DALLA LEGGE OBIETTIVO N. 443/01

LINEA A.V. /A.C. TORINO - VENEZIA Tratta MILANO - VERONA
Lotto funzionale Brescia-Verona
PROGETTO DEFINITIVO

OPERE DI ATTRAVERSAMENTO STRADALE

CF Cavalcavia Via S. Anna 231 A4 - PK 103+076.543

SEZIONI TRASVERSALI (TAV.7/7)

IL PROGETTISTA
PIACENTINI & GIORGHERI S.r.l
Dott.Ing. Luca Giorgheri
Ordine degli Ingegneri della Provincia di Bologna

IL PROGETTISTA INTEGRATORE
saipem spa
Servizi Tecnici
Dirigente Responsabile della Sezione di Milano
ing. SONDA Gian Ambrogio
ai sensi e per gli effetti del D.P.R. 328/2001
Iscrizione all'Ordine degli Ingegneri della Provincia di Milano n. 22 Sez. A
Via Cristoforo Colombo 160 - 20134 Milano
Tel. 02-33202000 Fax 02-33202209
P.I. 00825010157

ALTA SORVEGLIANZA	Verificato	Data	Approvato	Data	
ITALFERR					

COMMESSA	LOTTO	FASE	ENTE	TIPO DOC.	OPERA/DISCIPLINA	PROGR.	REV.	SCALA
IN05	00	D	E2	W9	IR1900	008	0	1:200

PROGETTAZIONE GENERAL CONTRACTOR — Autorizzato/Data

Rev.	Data	Descrizione	Redatto	Data	Verificato	Data	Approvato	Data
0	31/03/14	EMISSIONE PER CDS	RIALZO/DITTA	31/03/14	[illegible]	31/03/14	[illegible]	31/03/14
1								
2								
3								

Consorzio Cepav due
Project Director
(Ing. F. Lorgbardi)
Data:

Saipem S.p.a. COMM. 032121 — Data: 31/03/14 — Doc.N. 20634_00.dwg

Progetto cofinanziato dalla Unione Europea

CUP: F81H91000000008

Scala di plot: 1: