PROFILO IV20

SEZIONE IV20-51

PROGRESSIVA 690.00

BASE	
BA1	0.72 mq.
BINDER	
BI1	0.34 mq.
RILEVATO	
RI1	5.98 mq.
MISTO STABILIZZATO	
STI	2.06 mq.
USURA	
USI	0.26 mq.
VEGETALE SCARPATE	
VS1	0.84 mq.
VS2	0.88 mq.
Totale:	1.72 mq.
IDROSEMINA	
id1	3.42 ml.
id2	3.55 ml.
Totale:	6.97 ml.
SCOTICO	
sc1	13.64 ml.

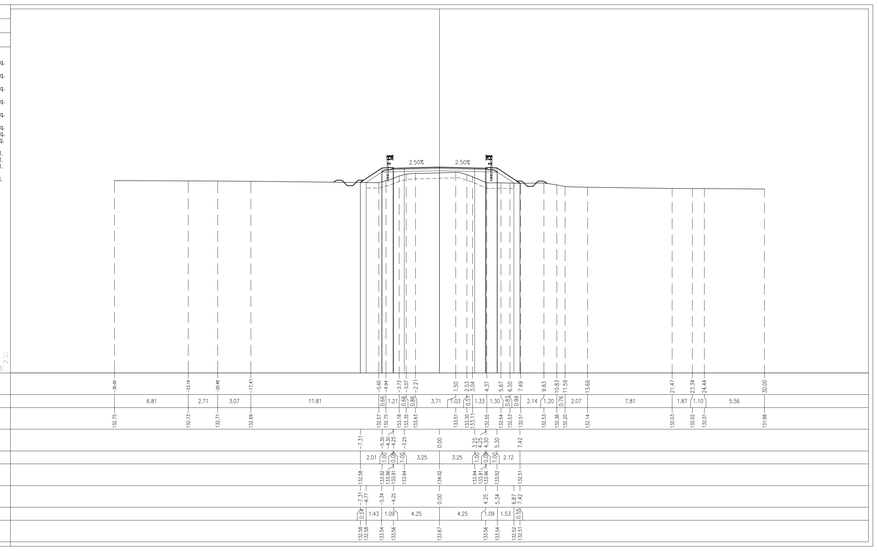

PROFILO IV20

SEZIONE IV20-52

PROGRESSIVA 820.00

BASE	
BA1	0.72 mq.
BINDER	
BI1	0.34 mq.
RILEVATO	
RI1	2.00 mq.
MISTO STABILIZZATO	
STI	2.08 mq.
USURA	
USI	0.24 mq.
VEGETALE SCARPATE	
VS1	0.53 mq.
VS2	0.47 mq.
Totale:	1.00 mq.
IDROSEMINA	
id1	2.45 ml.
id2	2.24 ml.
Totale:	4.69 ml.
SCOTICO	
sc1	11.74 ml.

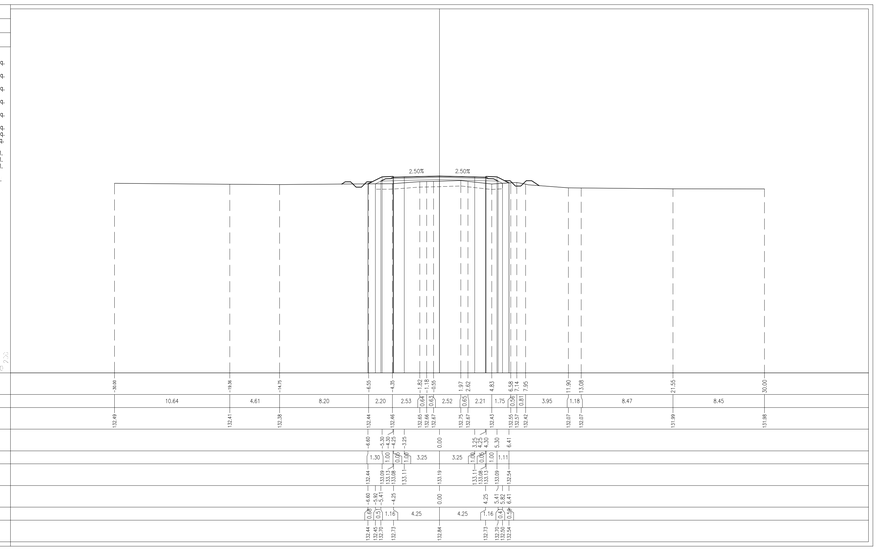

PROFILO IV20

SEZIONE IV20-33

PROGRESSIVA 840.00

BASE	
BA1	0.70 mq.
BINDER	
BI1	0.34 mq.
SCAVO	
SC1	2.09 mq.
MISTO STABILIZZATO	
STI	2.06 mq.
USURA	
USI	0.26 mq.
VEGETALE SCARPATE	
VS1	0.30 mq.
VS2	0.49 mq.
Totale:	0.79 mq.
IDROSEMINA	
id1	1.38 ml.
id2	2.36 ml.
Totale:	3.74 ml.
SCOTICO	
sc1	11.03 ml.

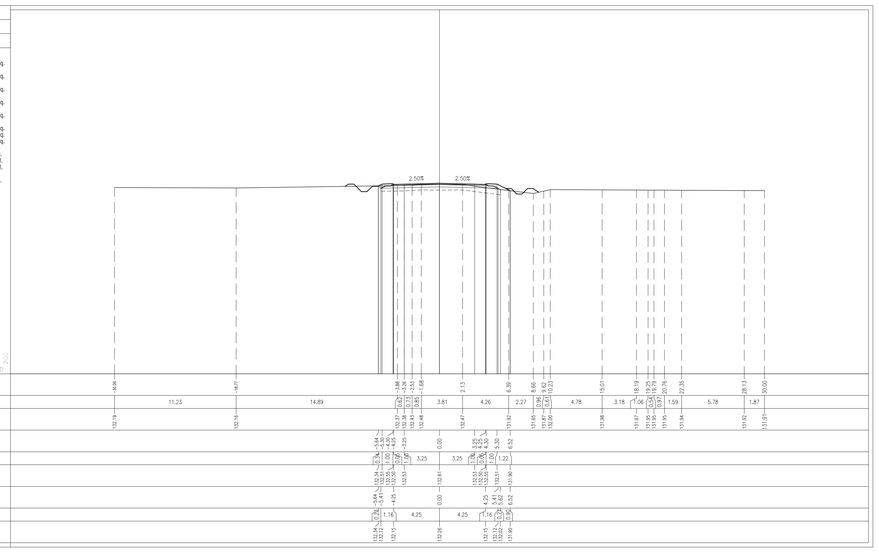

PROFILO IV20

SEZIONE IV20-34

PROGRESSIVA 859.51

BASE	
BA1	1.22 mq.
BINDER	
BI1	0.60 mq.
SCAVO	
SC1	4.49 mq.
MISTO STABILIZZATO	
STI	3.03 mq.
USURA	
USI	0.46 mq.
SCOTICO	
sc1	15.15 ml.

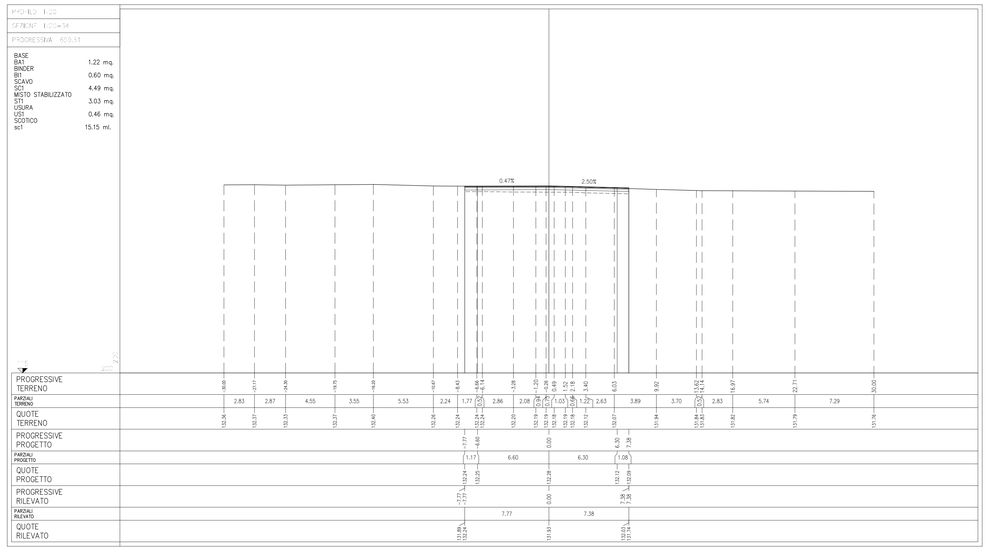

DISEGNI DI RIFERIMENTO

DESCRIZIONE	CODICE
PLANIMETRIA LINEA A.C. DAL KM 103+424.970 AL KM 104+224.970 B.P. DA KM 0+000 (=104+150.540 B.P.) A KM 0+120.000 B.D.	IN0500DE2P7IF0001096
PROFILO LONGITUDINALE LINEA A.C. DAL KM 102+900.000 AL KM 103+800.000	IN0500DE2F7IF0001084
RELAZIONE GEOTECNICA	IN0500DE2RBIV20IX0001
TIPOLOGICO SOLETTA IMPALCATI STRUTTURA MISTA – CATEGORIA F2 – LASTRE TRALICCIATE	IN0500DE2BZIV0003003
TIPOLOGICO CARPENTERIA METALLICA IMPALCATO – CATEGORIA F2 – CONTROVENTI SUPERIORI E RITEGNI SISMICI	IN0500DE2BZIV0007016
CVF STRADE CAT F2 : CARPENTERIA IMPALCATO	IN0500DE2BBIV0005019
TIPOLOGICO CVF SMALTIMENTO ACQUE METEORICHE TAV 1/2	IN0500DE2P2IV0003001
TIPOLOGICO CVF SMALTIMENTO ACQUE METEORICHE TAV 2/2	IN0500DE2P2IV0003002
SEZIONI TIPO IN RILEVATO STRADA CATEGORIA F2	IN0500DE2WBIR0004007
CVF SEZIONI TIPO OPERE D'ARTE STRADA CAT F2	IN0500DE2WBIV0004007
CVF PRESCRIZIONI MATERIALI E NOTE GENERALI	IN0500DE2QXIV0000001
CVF STRADE CATEGORIA C2–F2 : CARPENTERIA PILE CON PLINTO AD 8 PALI	IN0500DE2BXIV0007004
CVF STRADE CATEGORIA C2–F2 : CARPENTERIA PILE CON PLINTO A 6 PALI	IN0500DE2BXIV0005001
CVF STRADE CATEGORIA F2 : CARPENTERIA SPALLE CON PLINTO AD 8 PALI	IN0500DE2BXIV0004002
CVF STRADE CATEGORIA F2 : CARPENTERIA SPALLE CON PLINTO A 12 PALI	IN0500DE2BXIV0004003
CVF A4 – CAVALCAVIA 232 – PR. DI CARATT. STRAT.	IN0500DE2F6IV20IX0001
CAVALCAFERROVIA A4 – CAVALCAVIA 232 IV20	
PLANIMETRIA STATO DI FATTO E DI PROGETTO	IN0500DE2P7IV2000001
PLANIMETRIA FASI COSTRUTTIVE	IN0500DE2P6IV2000001
CARPENTERIA PILE	IN0500DE2BBIV2005001
SPALLA A:CARPENTERIA	IN0500DE2BBIV2004001
APPARECCHI DI APPOGGIO E GIUNTI	IN0500DE2AXIV2007001
RELAZIONE DI CALCOLO SOTTOSTRUTTURE	IN0500DE2CLIV2001001
RELAZIONE DI CALCOLO APPARECCHI DI APPOGGIO E GIUNTI DI DILATAZIONE	IN0500DE2CLIV2001002
RELAZIONE DI CALCOLO IMPALCATO	IN0500DE2CLIV2007003
CARPENTERIA METALLICA IMPALCATO – DISEGNO D'ASSIEME – TAVOLA 1/4	IN0500DE2B4IV2007001
CARPENTERIA METALLICA IMPALCATO – DISEGNO D'ASSIEME – TAVOLA 2/4	IN0500DE2B4IV2007002
CARPENTERIA METALLICA IMPALCATO – DISEGNO D'ASSIEME – TAVOLA 3/4	IN0500DE2B4IV2007003
CARPENTERIA METALLICA IMPALCATO – DISEGNO D'ASSIEME – TAVOLA 4/4	IN0500DE2B4IV2007004
CARPENTERIA METALLICA IMPALCATO – TRAVERSI – TAVOLA 1/2	IN0500DE2B2IV2007001
CARPENTERIA METALLICA IMPALCATO – TRAVERSI – TAVOLA 2/2	IN0500DE2B2IV2007002
PROFILO LONGITUDINALE	IN0500DE2F7IR2000001
SEZIONI TRASVERSALI (TAV1/5)	IN0500DE2M9IR2000001
SEZIONI TRASVERSALI (TAV2/5)	IN0500DE2M9IR2000003
SEZIONI TRASVERSALI (TAV3/5)	IN0500DE2M9IR2000004
SEZIONI TRASVERSALI (TAV4/5)	IN0500DE2M9IR2000005
DIAGRAMMA DI VISUALE LIBERA E VELOCITA	IN0500DE2DXIR2000001
RELAZIONE TECNICA GENERALE	IN0500DE2R0IR2000001
PIANTA FONDAZIONI ED IMPALCATO	IN0500DE2P9IV2003001
SEZIONI LONGITUDINALE E PROSPETTO	IN0500DE2Z3IV2000001
SPALLA B:CARPENTERIA	IN0500DE2BBIV2004002

NOTE GENERALI

CARATTERISTICHE DEI MATERIALI

LEGENDA

COMMITTENTE:

RFI RETE FERROVIARIA ITALIANA
GRUPPO FERROVIE DELLO STATO

ALTA SORVEGLIANZA:

ITALFERR GRUPPO FERROVIE DELLO STATO ITALIANE

GENERAL CONTRACTOR:

Cepav due

INFRASTRUTTURE FERROVIARIE STRATEGICHE DEFINITE DALLA LEGGE OBIETTIVO N. 443/01

LINEA A.V. /A.C. TORINO - VENEZIA Tratta MILANO - VERONA
Lotto funzionale Brescia-Verona
PROGETTO DEFINITIVO

OPERE DI ATTRAVERSAMENTO STRADALE

CAVALCAFERROVIA 232 A4 - Km 103+727.833

SEZIONI TRASVERSALI (TAV.5/5)

IL PROGETTISTA
PIACENTINI & PARTNERS s.r.l.
Dott. Ing. Aldo Piacentini
Ordine degli Ingegneri della Provincia di Bologna

IL PROGETTISTA INTEGRATORE
saipem spa
Servizio Tecnico
Dirigente responsabile della Società ai sensi del Decreto Legislativo 81/2008 in materia di salute e sicurezza sui luoghi di lavoro ed ai fini della tutela dell'ambiente e della protezione dell'informazione
Tel. 02.520.22.1 Fax 02.520.22.559
C.F. 00825790157

ALTA SORVEGLIANZA	Verificato	Data	Approvato	Data
ITALFERR				

COMMESSA	LOTTO	FASE	ENTE	TIPO DOC.	OPERA/DISCIPLINA	PROGR.	REV.	SCALA
IN05	00	D	E2	W9	IR2000	006	0	1:200

PROGETTAZIONE GENERAL CONTRACTOR — Autorizzato/Data

Rev.	Data	Descrizione	Redatto	Data	Verificato	Data	Approvato	Data
0	31/03/14	EMISSIONE PER CDS	PIACENTINI	31/03/14	P.CANALI	31/03/14	Lorenzo	31/03/14
1								
2								
3								

Consorzio Cepav due
Project Director
Ing. F. Lombardi

Data:

Saipem S.p.a. COMM. 032121 — Data: 31/03/14 — Doc.N. 20644_00.dwg

Progetto cofinanziato dalla Unione Europea

CUP: F81H91000000008

Scala di plot: 1: