PROFILO IV21

SEZIONE IV21=7

PROGRESSIVA 89.20

BASE	
BA1	0.70 mq.
BINDER	
BI1	0.34 mq.
RILEVATO	
RI1	3.44 mq.
MISTO STABILIZZATO	
STI	2.08 mq.
USURA	
USI	0.26 mq.
VEGETALE SCARPATE	
VS1	0.57 mq.
VS2	0.42 mq.
Totale:	0.99 mq.
IDROSEMINA	
id1	2.54 ml.
id2	2.05 ml.
Totale:	4.59 ml.
SCOTICO	
sc1	11.68 ml.

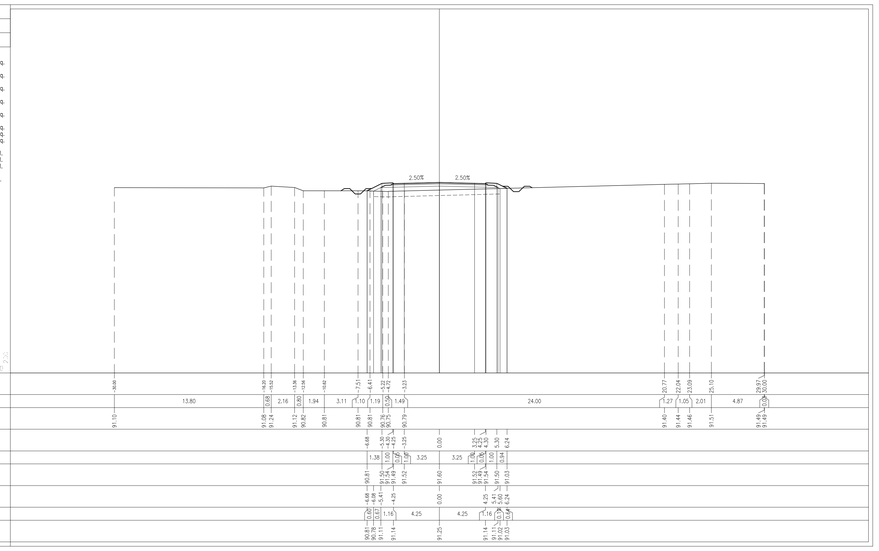

PROFILO IV21

SEZIONE IV21=10

PROGRESSIVA 140.00

BASE	
BA1	0.72 mq.
BINDER	
BI1	0.34 mq.
RILEVATO	
RI1	3.10 mq.
MISTO STABILIZZATO	
STI	2.08 mq.
USURA	
USI	0.26 mq.
VEGETALE SCARPATE	
VS1	0.49 mq.
VS2	0.53 mq.
Totale:	1.02 mq.
IDROSEMINA	
id1	2.33 ml.
id2	2.48 ml.
Totale:	4.81 ml.
SCOTICO	
sc1	11.74 ml.

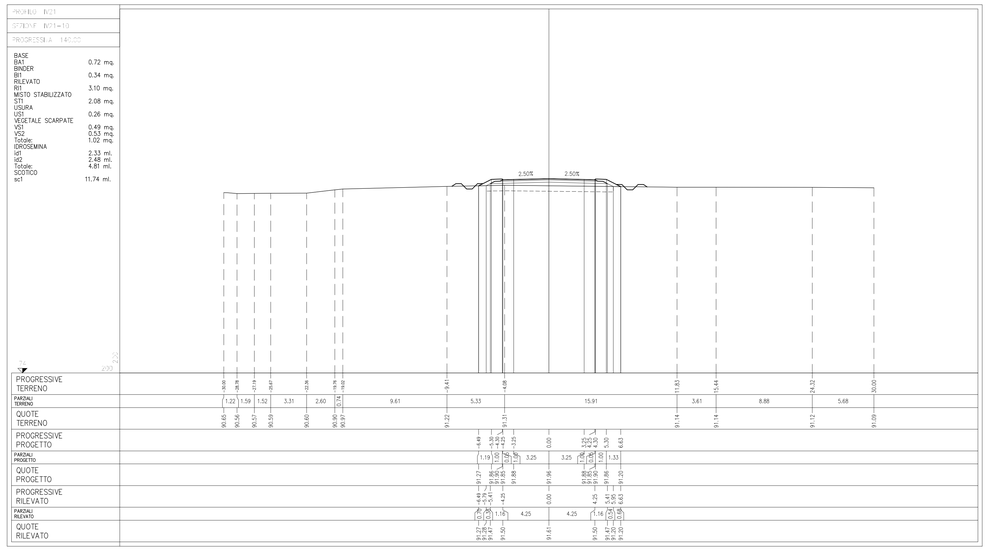

PROFILO IV21

SEZIONE IV21=8

PROGRESSIVA 109.00

BASE	
BA1	0.69 mq.
BINDER	
BI1	0.35 mq.
RILEVATO	
RI1	9.63 mq.
MISTO STABILIZZATO	
STI	1.89 mq.
USURA	
USI	0.24 mq.
VEGETALE SCARPATE	
VS1	0.67 mq.
IDROSEMINA	
id1	2.87 ml.
SCOTICO	
sc1	10.65 ml.

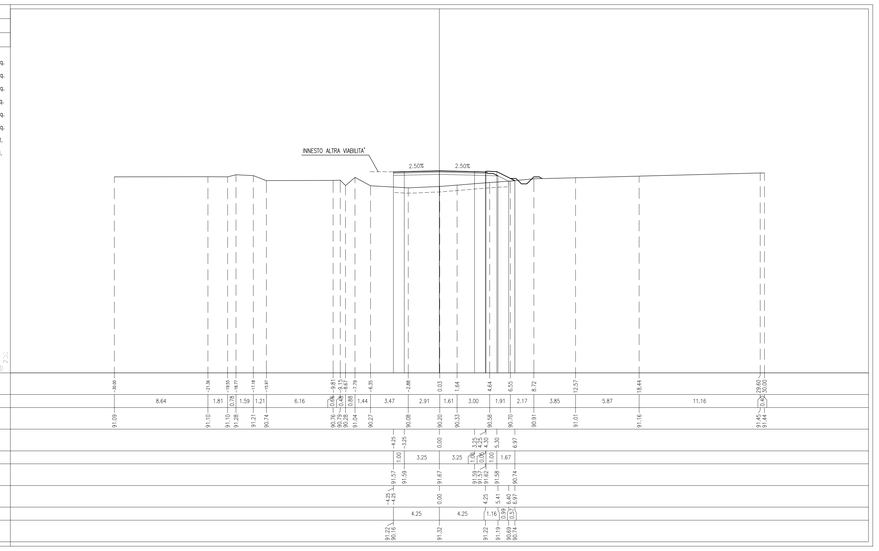

PROFILO IV21

SEZIONE IV21=11

PROGRESSIVA 160.00

BASE	
BA1	0.70 mq.
BINDER	
BI1	0.34 mq.
RILEVATO	
RI1	5.04 mq.
MISTO STABILIZZATO	
STI	2.08 mq.
USURA	
USI	0.26 mq.
VEGETALE SCARPATE	
VS1	0.67 mq.
VS2	0.57 mq.
Totale:	1.24 mq.
IDROSEMINA	
id1	2.95 ml.
id2	2.61 ml.
Totale:	5.56 ml.
SCOTICO	
sc1	12.41 ml.

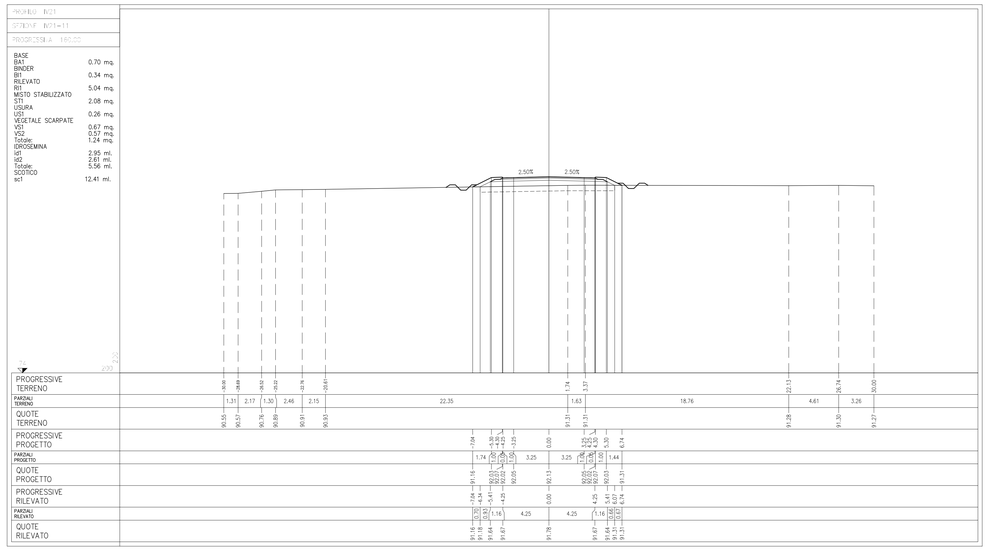

PROFILO IV21

SEZIONE IV21=9

PROGRESSIVA 129.00

BASE	
BA1	0.72 mq.
BINDER	
BI1	0.34 mq.
RILEVATO	
RI1	5.83 mq.
MISTO STABILIZZATO	
STI	2.08 mq.
USURA	
USI	0.26 mq.
VEGETALE SCARPATE	
VS1	0.64 mq.
VS2	0.68 mq.
Totale:	1.32 mq.
IDROSEMINA	
id1	2.79 ml.
id2	2.91 ml.
Totale:	5.70 ml.
SCOTICO	
sc1	12.57 ml.

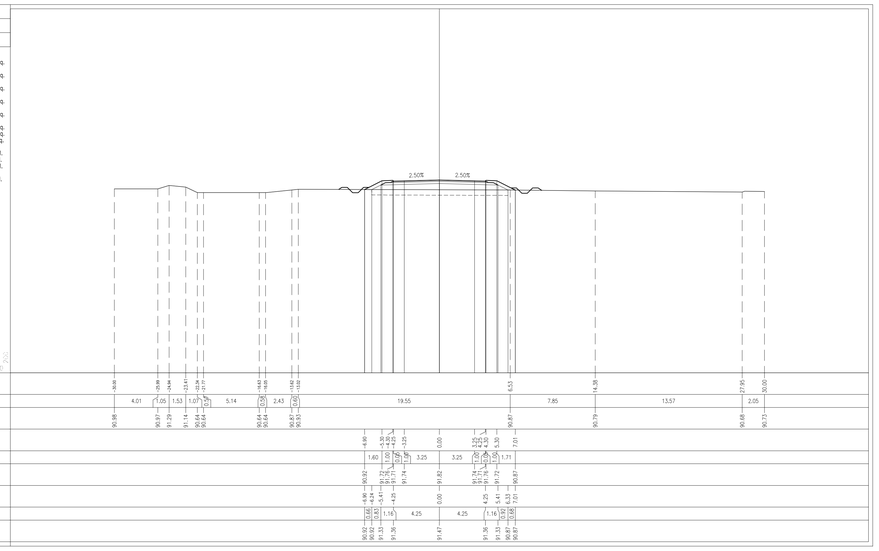

PROFILO IV21

SEZIONE IV21=12

PROGRESSIVA 190.00

BASE	
BA1	0.72 mq.
BINDER	
BI1	0.34 mq.
RILEVATO	
RI1	13.90 mq.
MISTO STABILIZZATO	
STI	2.08 mq.
USURA	
USI	0.24 mq.
VEGETALE SCARPATE	
VS1	0.92 mq.
VS2	0.90 mq.
Totale:	1.82 mq.
IDROSEMINA	
id1	3.67 ml.
id2	3.60 ml.
Totale:	7.27 ml.
SCOTICO	
sc1	13.90 ml.

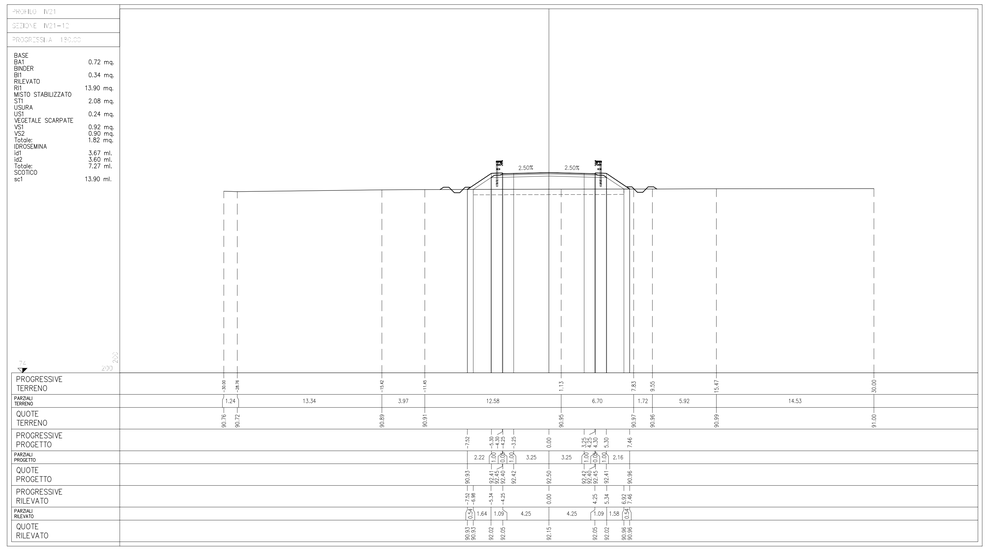

DISEGNI DI RIFERIMENTO

DESCRIZIONE	CODICE
PLANIMETRIA LINEA A.C. DAL KM 113+024.970 AL KM 113+824.970	IN0500EZP7FF0001108
PROFILO LONGITUDINALE LINEA A.C. DAL KM 113+200.000 AL KM 114+100.000	IN0500EZP7FF0001097
RELAZIONE GEOTECNICA	IN0500EZR8NV210X001
TOMBINI STRADALI – SEZIONE CIRCOLARE	IN0500EZI68NV0000004
TIPOLOGICO SOLETTA IMPALCATI STRUTTURA MISTA – CATEGORIA F2 – LASTRE TRALICCIATE	IN0500EZB2DV0008003
TIPOLOGICO CARPENTERIA METALLICA IMPALCATO – CATEGORIA F2 – CONTROVENTI SUPERIORI E RITEGNI SISMICI	IN0500EZB2DV0007016
CVF STRADE CAT F2 : CARPENTERIA IMPALCATO	IN0500EZI8BV0005019
TIPOLOGICO CVF SMALTIMENTO ACQUE METEORICHE TAV 1/2	IN0500EZP2IV0003001
TIPOLOGICO CVF SMALTIMENTO ACQUE METEORICHE TAV 2/2	IN0500EZP2IV0003002
SEZIONI TIPO IN RILEVATO STRADA CATEGORIA F2	IN0500EZM8IR0004007
CVF SEZIONI TIPO OPERE D'ARTE STRADA CAT F2	IN0500EZM8IV0004007
CVF PRESCRIZIONI MATERIALI E NOTE GENERALI	IN0500EZQ0IV0000001
CVF STRADE CATEGORIA C2-F2 : CARPENTERIA PILE CON PLINTO AD 8 PALI	IN0500EZB3VD0007004
CVF STRADE CATEGORIA C2-F2 : CARPENTERIA PILE CON PLINTO A 6 PALI	IN0500EZB3VD0005001
CVF STRADE CATEGORIA F2 : CARPENTERIA SPALLE CON PLINTO AD 8 PALI	IN0500EZB3VD0004002
CVF STRADE CATEGORIA F2 : CARPENTERIA SPALLE CON PLINTO A 12 PALI	IN0500EZB3VD0004003
CVF VIA MONTONALE BASSO – PR. DI CARATT. STRAT.	IN0500EZF6IV210X001
CAVALCAFERROVIA VIA MONTANALE BASSO IV21	
PLANIMETRIA STATO DI FATTO E DI PROGETTO	IN0500EZP7IV2100001
PIANTA FONDAZIONI ED IMPALCATO, TAV. 1/2	IN0500EZP9IV2103001
PIANTA FONDAZIONI ED IMPALCATO, TAV. 2/2	IN0500EZP9IV2103002
CARPENTERIA PILE CON PLINTO A 8 PALI	IN0500EZB8IV2105001
CARPENTERIA PILE CON PLINTO A 6 PALI	IN0500EZB8IV2105002
SPALLA A. CARPENTERIA	IN0500EZB8IV2104001
APPARECCHI DI APPOGGIO E GIUNTI	IN0500EZAXIV2107001
RELAZIONE DI CALCOLO SOTTOSTRUTTURE	IN0500EZC1IV210X001
RELAZIONE DI CALCOLO APPARECCHI DI APPOGGIO E GIUNTI DI DILATAZIONE	IN0500EZC1IV210X002
RELAZIONE DI CALCOLO IMPALCATO	IN0500EZC1IV2107003
CARPENTERIA METALLICA IMPALCATO – DISEGNO D'ASSIEME – TAVOLA 1/4	IN0500EZB4IV2107001
CARPENTERIA METALLICA IMPALCATO – DISEGNO D'ASSIEME – TAVOLA 2/4	IN0500EZB4IV2107002
CARPENTERIA METALLICA IMPALCATO – DISEGNO D'ASSIEME – TAVOLA 3/4	IN0500EZB4IV2107003
CARPENTERIA METALLICA IMPALCATO – DISEGNO D'ASSIEME – TAVOLA 4/4	IN0500EZB4IV2107004
CARPENTERIA METALLICA IMPALCATO – TRAVERSI – TAVOLA 1/3	IN0500EZB2DV2107001
CARPENTERIA METALLICA IMPALCATO – TRAVERSI – TAVOLA 2/3	IN0500EZB2DV2107002
CARPENTERIA METALLICA IMPALCATO – TRAVERSI – TAVOLA 3/3	IN0500EZB2DV2107003
PROFILI LONGITUDINALI	IN0500EZF7IR2100001
ASSE PRINCIPALE. SEZIONI TRASVERSALI (TAV. 1/4)	IN0500EZW9IR2100001
ASSE PRINCIPALE. SEZIONI TRASVERSALI (TAV. 3/4)	IN0500EZW9IR2100004
ASSE PRINCIPALE. SEZIONI TRASVERSALI (TAV. 4/4)	IN0500EZW9IR2100005
ROTATORIA. SEZIONI TRASVERSALI (TAV. 1/3)	IN0500EZW9IR2100006
ROTATORIA. SEZIONI TRASVERSALI (TAV. 2/3)	IN0500EZW9IR2100007
ROTATORIA. SEZIONI TRASVERSALI (TAV. 3/3)	IN0500EZW9IR2100008
DIAGRAMMA DI VISUALE LIBERA E VELOCITA	IN0500EZ0XIR2100001
RELAZIONE TECNICA GENERALE	IN0500EZR0IR2100001
SEZIONE LONGITUDINALE E PROSPETTO	IN0500EZZ9IV2100001
PLANIMETRIA FASI COSTRUTTIVE	IN0500EZR6IV2100001
SPALLA B. CARPENTERIA	IN0500EZB8IV2104002

NOTE GENERALI

CARATTERISTICHE DEI MATERIALI

LEGENDA

COMMITTENTE:

RFI RETE FERROVIARIA ITALIANA
GRUPPO FERROVIE DELLO STATO

ALTA SORVEGLIANZA:

ITALFERR
GRUPPO FERROVIE DELLO STATO ITALIANE

GENERAL CONTRACTOR:

Cepav due

INFRASTRUTTURE FERROVIARIE STRATEGICHE DEFINITE DALLA LEGGE OBIETTIVO N. 443/01

LINEA A.V. /A.C. TORINO - VENEZIA Tratta MILANO - VERONA
Lotto funzionale Brescia-Verona
PROGETTO DEFINITIVO

OPERE DI ATTRAVERSAMENTO STRADALE

CAVALCAFERROVIA VIA MONTONALE BASSO - Km 113+452.619

ASSE PRINCIPALE. SEZIONI TRASVERSALI (TAV.2/4)

IL PROGETTISTA
PIACENTINI & PARTNERS S.r.l.
Dottore Ingegnere Architetto Pianificatore
Ordine degli Ingegneri della Provincia di Bologna
n. 5444

IL PROGETTISTA INTEGRATORE
saipem spa
Tecnologie Svasate
Divisione Ingegneria Linee Rigide ed Affiche
dell'Ingegneria Integrata Onshore Milano
Via A.Vespucci 2 - 20134 Milano
Ufficio Ambientale ed Ingegneria Civile ed Idrofornitura
Tel. 02 33202 1 Fax 02 33202209
Dott. Ing. Giovanni Cardinale
Ordine degli Ingegneri della Provincia di Milano n. 20100

ALTA SORVEGLIANZA	Verificato	Data	Approvato	Data
ITALFERR				

COMMESSA	LOTTO	FASE	ENTE	TIPO DOC.	OPERA/DISCIPLINA	PROGR.	REV.	SCALA
IN05	00	D	E2	W9	IR2100	003	0	1:200

PROGETTAZIONE GENERAL CONTRACTOR — Autorizzato/Data

Rev.	Data	Descrizione	Redatto	Data	Verificato	Data	Approvato	Data
0	31/03/14	EMISSIONE PER CDS	PIACENTINI	31/03/14	[illegible]	31/03/14	[illegible]	31/03/14
1								
2								
3								

Consorzio Cepav due
Project Director
(Ing. F. Cerbarolo)
Data:

Saipem S.p.a. COMM. 032121 — Data: 31/03/14 — Doc.N. 30535_04.dwg

Progetto cofinanziato dalla Unione Europea

CUP: F81H91000000008

Scala di plot: 1: