PROFILO IV22
SEZIONE IV22=33
PROGRESSIVA 620.00

BASE	
BA1	0.72 mq.
BINDER	
BI1	0.34 mq.
RILEVATO	
RI1	5.11 mq.
MISTO STABILIZZATO	
ST1	2.08 mq.
USURA	
US1	0.24 mq.
VEGETALE SCARPATE	
VS1	0.72 mq.
VS2	0.50 mq.
Totale:	1.22 mq.
IDROSEMINA	
id1	3.12 ml.
id2	2.33 ml.
Totale:	5.45 ml.
SCOTICO	
sc1	12.34 ml.

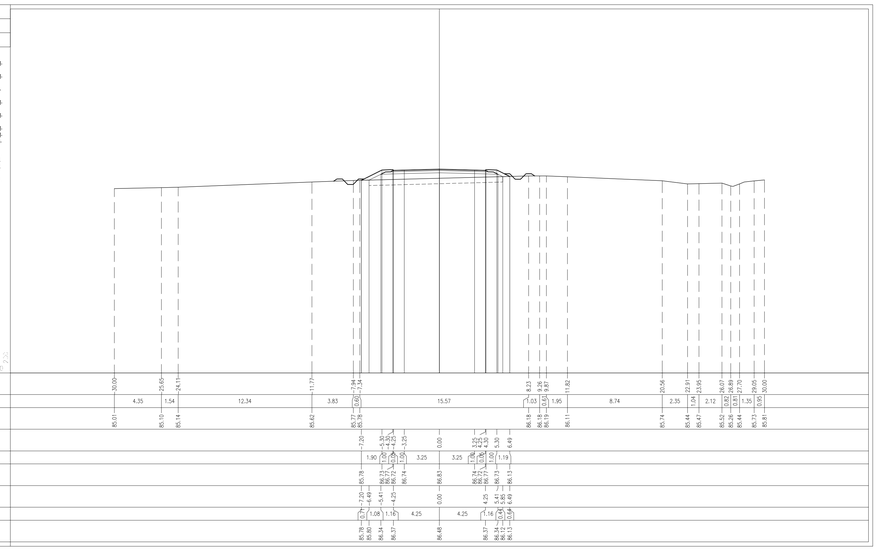

PROFILO IV22
SEZIONE IV22=36
PROGRESSIVA 690.00

BASE	
BA1	0.68 mq.
BINDER	
BI1	0.36 mq.
RILEVATO	
RI1	0.03 mq.
SCAVO	
SC1	1.30 mq.
MISTO STABILIZZATO	
ST1	2.08 mq.
USURA	
US1	0.24 mq.
VEGETALE SCARPATE	
VS1	0.41 mq.
VS2	0.32 mq.
Totale:	0.73 mq.
IDROSEMINA	
id1	2.01 ml.
id2	1.45 ml.
Totale:	3.46 ml.
SCOTICO	
sc1	11.17 ml.

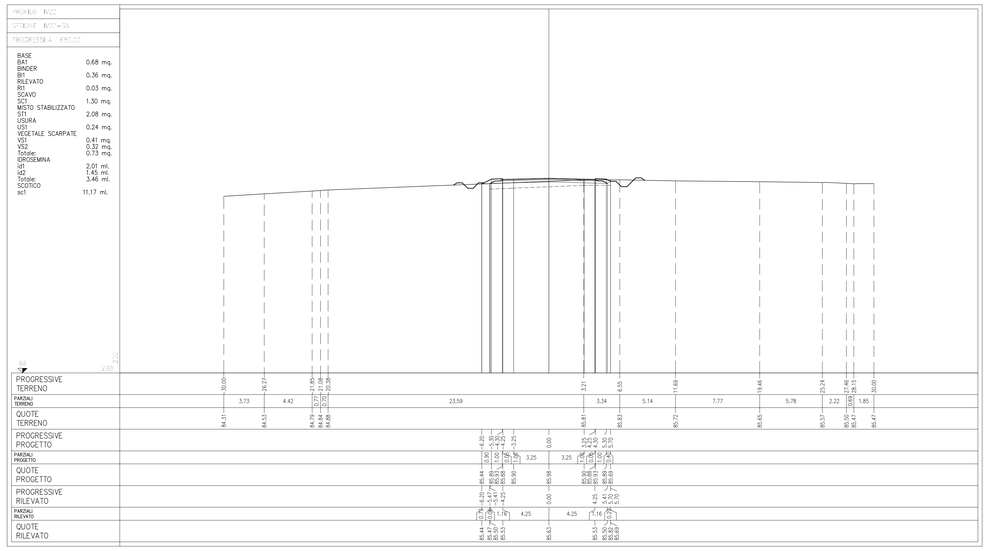

PROFILO IV22
SEZIONE IV22=37
PROGRESSIVA 840.00

BASE	
BA1	0.70 mq.
BINDER	
BI1	0.34 mq.
SCAVO	
SC1	2.15 mq.
MISTO STABILIZZATO	
ST1	2.08 mq.
USURA	
US1	0.26 mq.
VEGETALE SCARPATE	
VS1	0.29 mq.
VS2	0.28 mq.
Totale:	0.57 mq.
IDROSEMINA	
id1	1.66 ml.
id2	1.45 ml.
Totale:	3.11 ml.
SCOTICO	
sc1	11.32 ml.

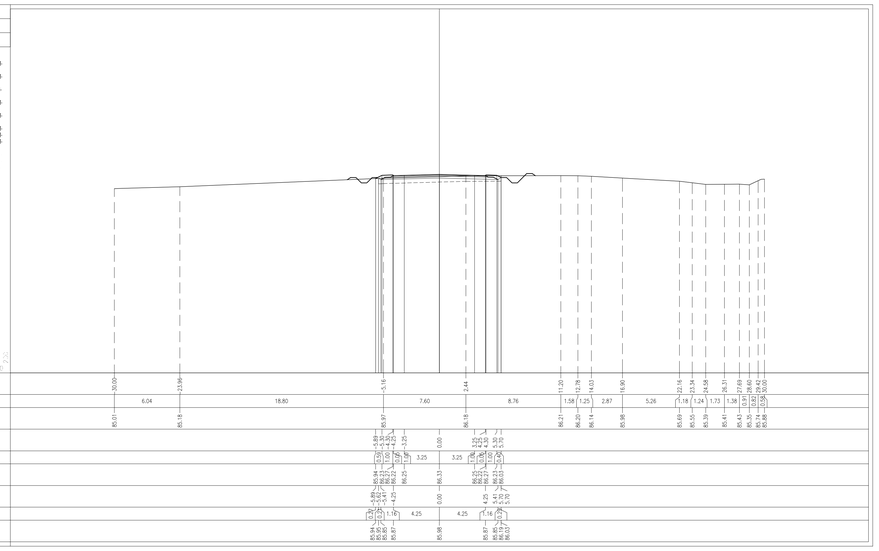

PROFILO IV22
SEZIONE IV22=37
PROGRESSIVA 730.00

BASE	
BA1	0.72 mq.
BINDER	
BI1	0.34 mq.
SCAVO	
SC1	9.45 mq.
MISTO STABILIZZATO	
ST1	2.06 mq.
USURA	
US1	0.26 mq.
VEGETALE SCARPATE	
VS1	0.31 mq.
VS2	0.31 mq.
Totale:	0.62 mq.
IDROSEMINA	
id1	1.45 ml.
id2	1.45 ml.
Totale:	2.90 ml.

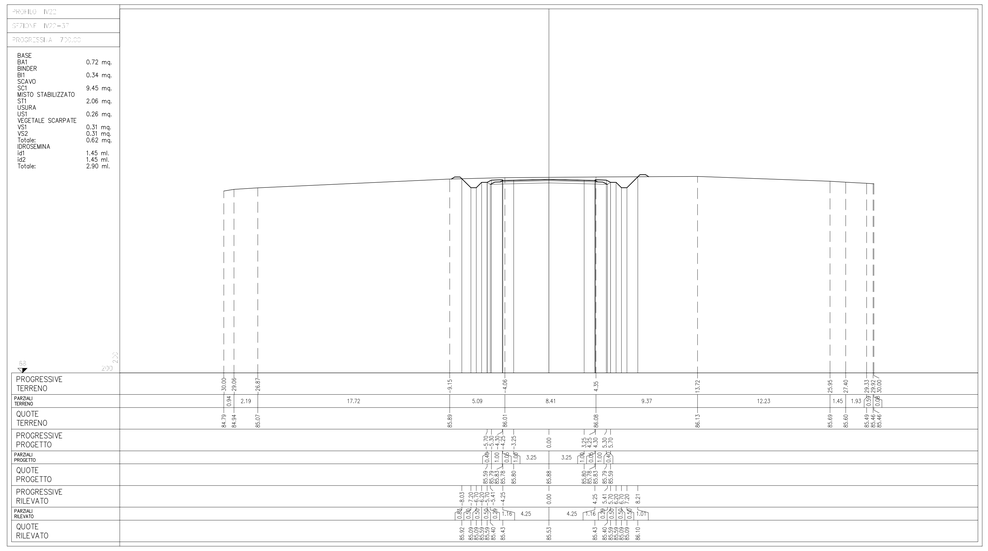

PROFILO IV22
SEZIONE IV22=35
PROGRESSIVA 660.00

BASE	
BA1	0.72 mq.
BINDER	
BI1	0.34 mq.
RILEVATO	
RI1	3.73 mq.
SCAVO	
SC1	0.20 mq.
MISTO STABILIZZATO	
ST1	2.10 mq.
USURA	
US1	0.26 mq.
VEGETALE SCARPATE	
VS1	0.74 mq.
VS2	0.29 mq.
Totale:	1.03 mq.
IDROSEMINA	
id1	3.20 ml.
id2	1.45 ml.
Totale:	4.65 ml.
SCOTICO	
sc1	12.24 ml.

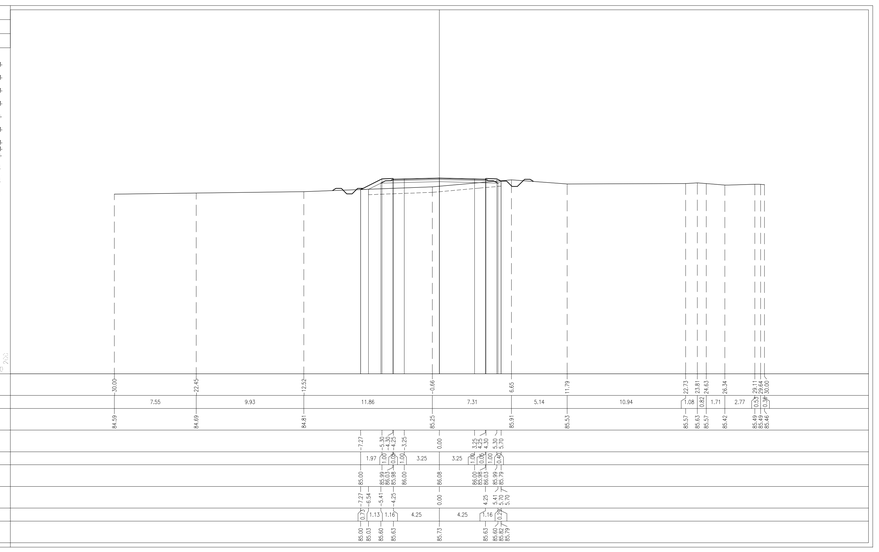

PROFILO IV22
SEZIONE IV22=38
PROGRESSIVA 720.00

BASE	
BA1	0.72 mq.
BINDER	
BI1	0.34 mq.
SCAVO	
SC1	9.38 mq.
MISTO STABILIZZATO	
ST1	2.04 mq.
USURA	
US1	0.24 mq.
VEGETALE SCARPATE	
VS1	0.32 mq.
VS2	0.32 mq.
Totale:	0.64 mq.
IDROSEMINA	
id1	1.45 ml.
id2	1.45 ml.
Totale:	2.90 ml.

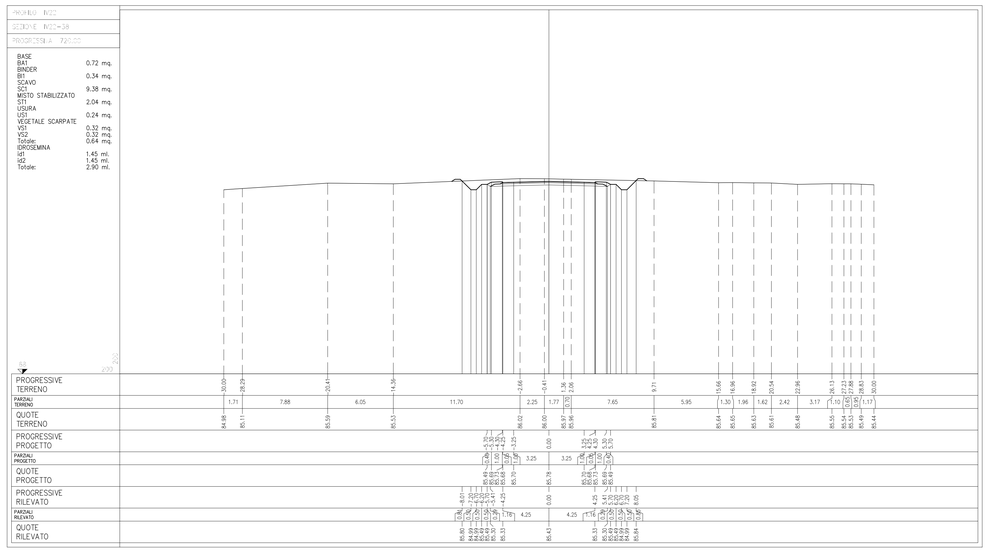

DISEGNI DI RIFERIMENTO

DESCRIZIONE	CODICE
PLANIMETRIA LINEA A.C. DAL KM 114+624.970 AL KM 115+424.970	IN0500DE2P7FF0001110
PROFILO LONGITUDINALE LINEA A.C. DAL KM 114+100.000 AL KM 115+000.000	IN0500DE2F7FF0001098
PROFILO LONGITUDINALE LINEA A.C. DAL KM 115+000.000 AL KM 115+900.000	IN0500DE2F7FF0001099
RELAZIONE GEOTECNICA	IN0500DE2RBIZ2200001
TOMBINI STRADALI – SEZIONE CIRCOLARE	IN0500DE2RBIN0000004
TIPOLOGICO SOLETTA IMPALCATI STRUTTURA MISTA – CATEGORIA F2 – LASTRE TRALICCIATE	IN0500DE2B2VI0008003
TIPOLOGICO CARPENTERIA METALLICA IMPALCATO – CATEGORIA F2 – CONTROVENTI SUPERIORI E RITEGNI SISMICI	IN0500DE2B2VI0007016
CVF STRADE CAT F2 : CARPENTERIA IMPALCATO	IN0500DE2BBIV0005019
TIPOLOGICO CVF SMALTIMENTO ACQUE METEORICHE TAV 1/2	IN0500DE2P2IV0003001
TIPOLOGICO CVF SMALTIMENTO ACQUE METEORICHE TAV 2/2	IN0500DE2P2IV0003002
SEZIONI TIPO IN RILEVATO STRADA CATEGORIA F2	IN0500DE2WBIR0004007
CVF SEZIONI TIPO OPERE D'ARTE STRADA CAT F2	IN0500DE2WBIV0004007
CVF PRESCRIZIONI MATERIALI E NOTE GENERALI	IN0500DE2QXIV0000001
CVF STRADE CATEGORIA C2–F2 : CARPENTERIA PILE CON PLINTO AD 8 PALI	IN0500DE2B6IV0005004
CVF STRADE CATEGORIA C2–F2 : CARPENTERIA PILE CON PLINTO A 6 PALI	IN0500DE2B6IV0005001
CVF STRADE CATEGORIA F2 : CARPENTERIA SPALLE CON PLINTO AD 8 PALI	IN0500DE2B6IV0004002
CVF STRADE CATEGORIA F2 : CARPENTERIA SPALLE CON PLINTO A 12 PALI	IN0500DE2B6IV0004003
CVF CASCINA PERGOLA VECCHIA – CAVALCAVIA 243 A4 – PR. DI CARATT. STRAT.	IN0500DE2F6IV2200001
CAVALCAFERROVIA C.NA PERGOLA VECCHIA – CAVALCAVIA 243 A4 IV22	
PLANMETRIA STATO DI FATTO E DI PROGETTO	IN0500DE2P7IV2200001
PIANTA FONDAZIONI ED IMPALCATO, TAV. 1/2	IN0500DE2P9IV2203001
PIANTA FONDAZIONI ED IMPALCATO, TAV. 2/2	IN0500DE2P9IV2203002
CARPENTERIA PILE CON PLINTO A 8 PALI	IN0500DE2B8IV2205001
CARPENTERIA PILE CON PLINTO A 6 PALI	IN0500DE2B8IV2205002
SPALLA A:CARPENTERIA	IN0500DE2B8IV2204001
APPARECCHI DI APPOGGIO E GIUNTI	IN0500DE2AXIV2207001
RELAZIONE DI CALCOLO SOTTOSTRUTTURE	IN0500DE2CLIV2202001
RELAZIONE DI CALCOLO APPARECCHI DI APPOGGIO E GIUNTI DI DILATAZIONE	IN0500DE2CLIV2204002
RELAZIONE DI CALCOLO IMPALCATO	IN0500DE2CLIV2207003
CARPENTERIA METALLICA IMPALCATO – DISEGNO D'ASSEME – TAVOLA 1/5	IN0500DE2B4IV2207001
CARPENTERIA METALLICA IMPALCATO – DISEGNO D'ASSEME – TAVOLA 2/5	IN0500DE2B4IV2207002
CARPENTERIA METALLICA IMPALCATO – DISEGNO D'ASSEME – TAVOLA 3/5	IN0500DE2B4IV2207003
CARPENTERIA METALLICA IMPALCATO – DISEGNO D'ASSEME – TAVOLA 4/5	IN0500DE2B4IV2207004
CARPENTERIA METALLICA IMPALCATO – DISEGNO D'ASSEME – TAVOLA 5/5	IN0500DE2B4IV2207005
CARPENTERIA METALLICA IMPALCATO – TRAVERSI – TAVOLA 1/3	IN0500DE2B2IV2207001
CARPENTERIA METALLICA IMPALCATO – TRAVERSI – TAVOLA 2/3	IN0500DE2B2IV2207002
CARPENTERIA METALLICA IMPALCATO – TRAVERSI – TAVOLA 3/3	IN0500DE2B2IV2207003
PROFILO LONGITUDINALE	IN0500DE2F7RI2200001
SEZIONI TRASVERSALI (TAV1/6)	IN0500DE2M9RI2200001
SEZIONI TRASVERSALI (TAV2/6)	IN0500DE2M9RI2200003
SEZIONI TRASVERSALI (TAV3/6)	IN0500DE2M9RI2200004
SEZIONI TRASVERSALI (TAV4/6)	IN0500DE2M9RI2200005
SEZIONI TRASVERSALI (TAV6/6)	IN0500DE2M9RI2200007
DIAGRAMMA DI VISUALE LIBERA E VELOCITA	IN0500DE2OXRI2200001
RELAZIONE TECNICA GENERALE	IN0500DE2RORI2200001
SEZIONE LONGITUDINALE E PROSPETTO	IN0500DE2ZXIV2200001
PLANMETRIA FASI COSTRUTTIVE	IN0500DE2P6IV2200001
SPALLA B:CARPENTERIA	IN0500DE2B8IV2204002

NOTE GENERALI

CARATTERISTICHE DEI MATERIALI

LEGENDA

COMMITTENTE:

RFI RETE FERROVIARIA ITALIANA
GRUPPO FERROVIE DELLO STATO

ALTA SORVEGLIANZA:

ITALFERR
GRUPPO FERROVIE DELLO STATO ITALIANE

GENERAL CONTRACTOR:

Cepav due

INFRASTRUTTURE FERROVIARIE STRATEGICHE DEFINITE DALLA LEGGE OBIETTIVO N. 443/01

LINEA A.V. /A.C. TORINO - VENEZIA Tratta MILANO - VERONA
Lotto funzionale Brescia-Verona
PROGETTO DEFINITIVO

OPERE DI ATTRAVERSAMENTO STRADALE

CASCINA PERGOLA VECCHIA - CAVALCAFERROVIA 243 A4 - PK 115+158.373

SEZIONI TRASVERSALI (TAV. 5/6)

IL PROGETTISTA
PIACENTINI & PARTNERS S.r.l.
Dottore Ingegnere Architetto Pianificatore Paesaggista e Conservatore
Ordine degli Ingegneri della Provincia di Bologna n. 5124

IL PROGETTISTA INTEGRATORE
saipem spa
Tecnologie Scavo
Dotazione Ingegneria Delle Scritte all'albo dell'ordine degli Ingegneri di Milano n. 24 A/ANNO 1981 del R.Lecchi
ai civile e ambientale ed industriale (I) dell'informazione
N. IG 20 0000 0000 0000 0000 0000 0000
Dott. Ing. Renzo Lecchi

ALTA SORVEGLIANZA ITALFERR

Verificato	Data	Approvato	Data

COMMESSA	LOTTO	FASE	ENTE	TIPO DOC.	OPERA/DISCIPLINA	PROGR.	REV.	SCALA
IN05	00	D	E2	W9	IR2200	006	0	1:200

PROGETTAZIONE GENERAL CONTRACTOR

Rev.	Data	Descrizione	Redatto	Data	Verificato	Data	Approvato	Data
0	31/03/14	EMISSIONE PER CDS	PIACENTINI	31/03/14	[illegible]	31/03/14	[illegible]	31/03/14
1								
2								
3								

Autorizzato/Data
Consorzio Cepav due
Project Director
Ing. F. Cantarelli
Data:

Saipem S.p.a. COMM. 032121 | Data: 31/03/14 | Doc.N. 20814_00.dwg

Progetto cofinanziato dalla Unione Europea

CUP: F81H91000000008

Scala di plot: 1: