PROFILO IV24
SEZIONE IV24=20
PROGRESSIVA 399.85

BASE	
BA1	
BINDER	0.68 mq.
BI1	
RILEVATO	0.34 mq.
RI1	
MISTO STABILIZZATO	52.87 mq.
STI	
USURA	1.70 mq.
USI	
SCOTICO	0.26 mq.
sc1	8.50 ml.

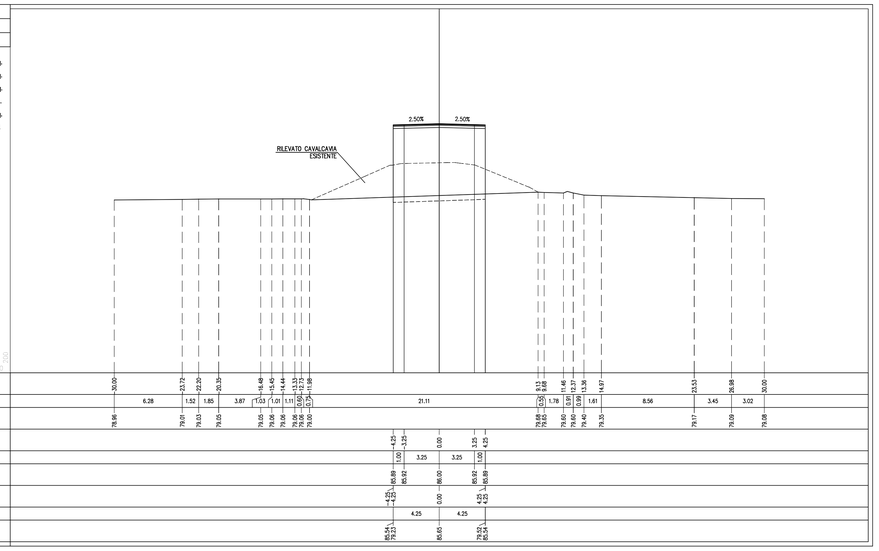

PROFILO IV24
SEZIONE IV24=23
PROGRESSIVA 440.00

BASE	
BA1	
BINDER	0.71 mq.
BI1	
RILEVATO	0.35 mq.
RI1	
MISTO STABILIZZATO	39.86 mq.
STI	
USURA	2.08 mq.
USI	
VEGETALE SCARPATE	0.25 mq.
VS1	
VS2	1.77 mq.
Totale:	2.10 mq.
IDROSEMINA	3.87 mq.
id1	
id2	6.59 ml.
Totale:	7.73 ml.
SCOTICO	14.32 ml.
sc1	19.75 ml.

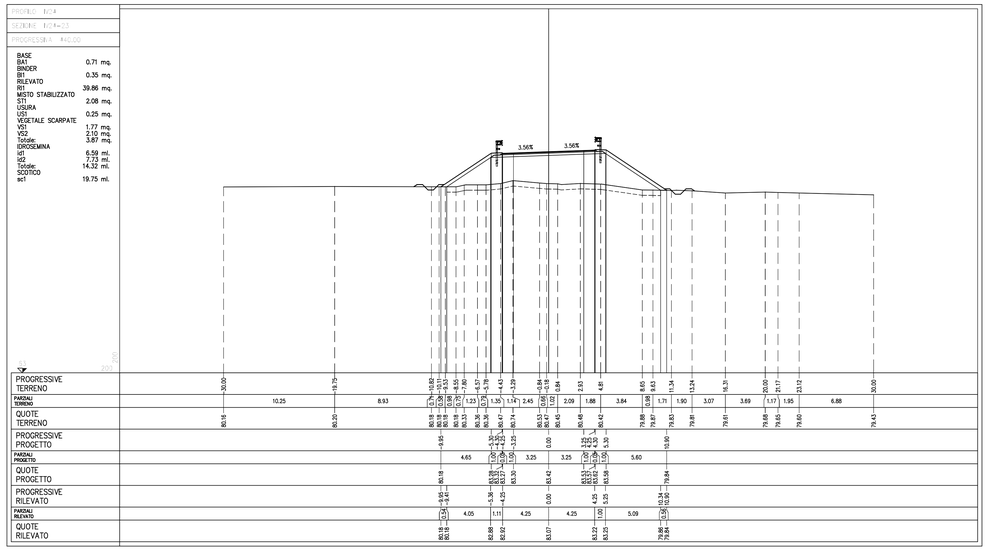

PROFILO IV24
SEZIONE IV24=21
PROGRESSIVA 400.97

BASE	
BA1	
BINDER	0.71 mq.
BI1	
RILEVATO	0.34 mq.
RI1	
MISTO STABILIZZATO	79.01 mq.
STI	
USURA	2.08 mq.
USI	
VEGETALE SCARPATE	0.26 mq.
VS1	3.64 mq.
VS2	3.51 mq.
Totale:	7.15 mq.
IDROSEMINA	
id1	12.69 ml.
id2	12.31 ml.
Totale:	25.00 ml.
SCOTICO	
sc1	28.63 ml.

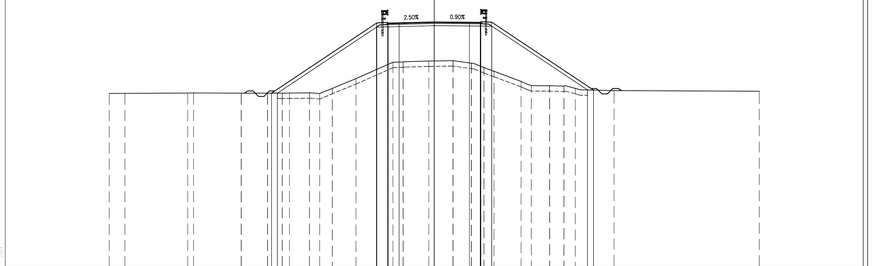

PROFILO IV24
SEZIONE IV24=24
PROGRESSIVA 457.72

BASE	
BA1	
BINDER	0.72 mq.
BI1	
RILEVATO	0.34 mq.
RI1	
MISTO STABILIZZATO	19.84 mq.
STI	
USURA	2.06 mq.
USI	
VEGETALE SCARPATE	0.26 mq.
VS1	1.05 mq.
VS2	1.27 mq.
Totale:	2.32 mq.
IDROSEMINA	
id1	4.17 ml.
id2	4.92 ml.
Totale:	9.09 ml.
SCOTICO	
sc1	15.41 ml.

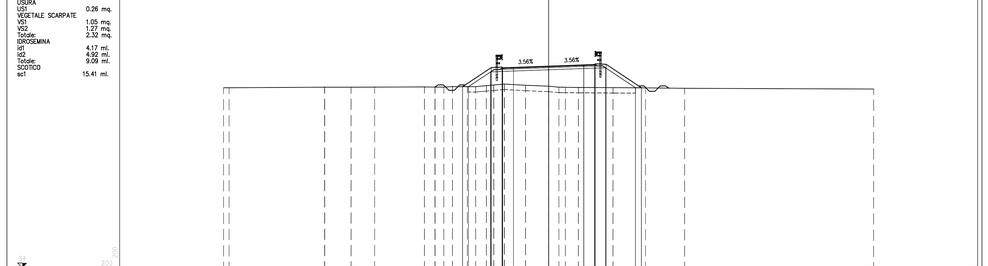

PROFILO IV24
SEZIONE IV24=22
PROGRESSIVA 415.18

BASE	
BA1	
BINDER	0.71 mq.
BI1	
RILEVATO	0.34 mq.
RI1	
MISTO STABILIZZATO	67.48 mq.
STI	
USURA	2.06 mq.
USI	
VEGETALE SCARPATE	0.25 mq.
VS1	2.88 mq.
VS2	3.00 mq.
Totale:	5.88 mq.
IDROSEMINA	
id1	10.12 ml.
id2	10.84 ml.
Totale:	20.96 ml.
SCOTICO	
sc1	25.14 ml.

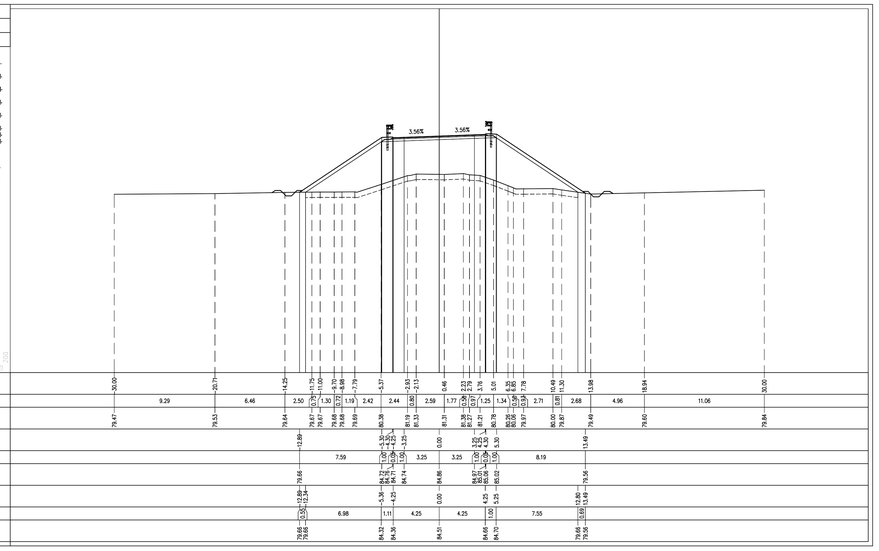

PROFILO IV24
SEZIONE IV24=25
PROGRESSIVA 477.04

BASE	
BA1	
BINDER	0.67 mq.
BI1	
RILEVATO	0.32 mq.
RI1	
MISTO STABILIZZATO	5.78 mq.
STI	
USURA	1.92 mq.
USI	
VEGETALE SCARPATE	0.23 mq.
VS1	0.72 mq.
VS2	0.62 mq.
Totale:	1.34 mq.
IDROSEMINA	
id1	2.95 ml.
id2	2.71 ml.
Totale:	5.66 ml.
SCOTICO	
sc1	12.06 ml.

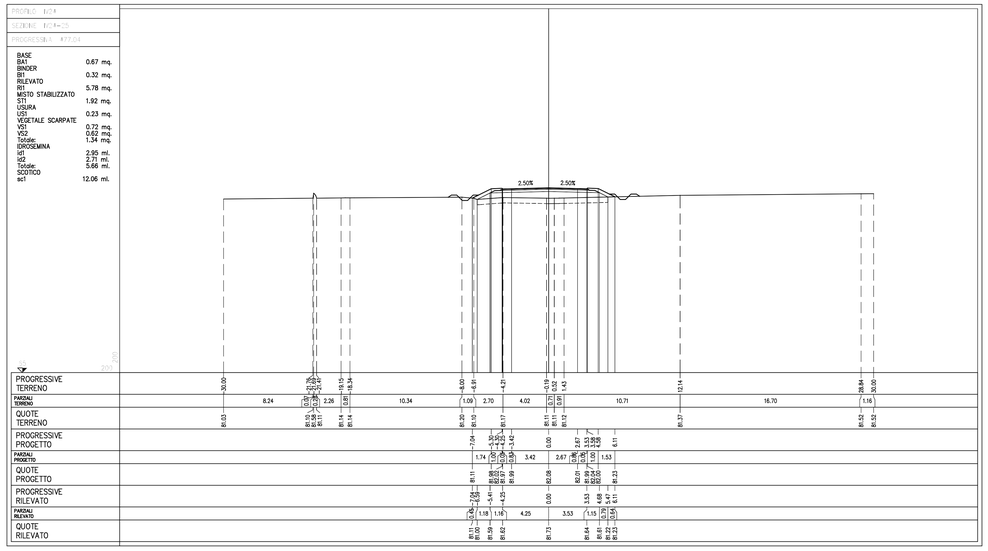

DISEGNI DI RIFERIMENTO

DESCRIZIONE	CODICE
PLANIMETRIA LINEA A.C. DAL KM 120+224.970 AL KM 121+024.970	IN5000E2P7FI0001117
PROFILO LONGITUDINALE LINEA A.C. DAL KM 120+400.000 AL KM 121+300.000	IN5000E2P7FI0001105
RELAZIONE GEOTECNICA	IN5000E2RBIV2400001
TIPOLOGICO SOLETTA IMPALCATI STRUTTURA MISTA – CATEGORIA F2 – LASTRE TRALICCIATE	IN5000E2B2IV0008003
TIPOLOGICO CARPENTERIA METALLICA IMPALCATO – CATEGORIA F2 – CONTROVENTI SUPERIORI E RITEGNI SISMICI	IN5000E2B2IV0007016
CVF STRADE CAT F2 : CARPENTERIA IMPALCATO	IN5000E2BBIV0005019
TIPOLOGICO CVF SMALTIMENTO ACQUE METEORICHE TAV 1/2	IN5000E2F2IV0003001
TIPOLOGICO CVF SMALTIMENTO ACQUE METEORICHE TAV 2/2	IN5000E2F2IV0003002
SEZIONI TIPO IN RILEVATO STRADA CATEGORIA F2	IN5000E2WBIR0004007
CVF SEZIONI TIPO OPERE D'ARTE STRADA CAT F2	IN5000E2WBIV0004007
CVF PRESCRIZIONI MATERIALI E NOTE GENERALI	IN5000E2QXIV0000001
CVF STRADE CATEGORIA C2–F2 : CARPENTERIA PILE CON PLINTO AD 8 PALI	IN5000E2BXIV0007004
CVF STRADE CATEGORIA C2–F2 : CARPENTERIA PILE CON PLINTO A 6 PALI	IN5000E2BXIV0005001
CVF STRADE CATEGORIA F2 : CARPENTERIA SPALLE CON PLINTO AD 8 PALI	IN5000E2BXIV0004002
CVF STRADE CATEGORIA F2 : CARPENTERIA SPALLE CON PLINTO A 12 PALI	IN5000E2BXIV0004003
CVF S.C. DELLA GHIROLDA – CAVALCAVIA 250 A4 – PR. DI CARATT. STRAT.	IN5000E2F6IV2404001
CAVALCAFERROVIA SC DELLA GHIROLDACAVALCAVIA 250 A4 IV24	
PLANIMETRIA STATO DI FATTO E DI PROGETTO	IN5000E2P7IV2400001
PIANTA FONDAZIONI ED IMPALCATO, TAV. 1/2	IN5000E2P9IV2403001
PIANTA FONDAZIONI ED IMPALCATO, TAV. 2/2	IN5000E2P9IV2403002
CARPENTERIA PILE CON PLINTO A 8 PALI	IN5000E2BBIV2405001
PLANIMETRIA FASI COSTRUTTIVE	IN5000E2P6IR2400001
SPALLA A:CARPENTERIA	IN5000E2BBIV2404001
APPARECCHI DI APPOGGIO E GIUNTI	IN5000E2AXIV2407001
RELAZIONE DI CALCOLO SOTTOSTRUTTURE	IN5000E2CLIV2400001
RELAZIONE DI CALCOLO APPARECCHI DI APPOGGIO E GIUNTI DI DILATAZIONE	IN5000E2CLIV2400002
RELAZIONE DI CALCOLO IMPALCATO	IN5000E2CLIV2407003
CARPENTERIA METALLICA IMPALCATO – DISEGNO D'ASSIEME – TAVOLA 1/4	IN5000E2BAIV2407001
CARPENTERIA METALLICA IMPALCATO – DISEGNO D'ASSIEME – TAVOLA 2/4	IN5000E2BAIV2407002
CARPENTERIA METALLICA IMPALCATO – DISEGNO D'ASSIEME – TAVOLA 3/4	IN5000E2BAIV2407003
CARPENTERIA METALLICA IMPALCATO – DISEGNO D'ASSIEME – TAVOLA 4/4	IN5000E2BAIV2407004
CARPENTERIA METALLICA IMPALCATO – TRAVERSI – TAVOLA 1/3	IN5000E2BDIV2407001
CARPENTERIA METALLICA IMPALCATO – TRAVERSI – TAVOLA 2/3	IN5000E2BDIV2407002
CARPENTERIA METALLICA IMPALCATO – TRAVERSI – TAVOLA 3/3	IN5000E2BDIV2407003
PROFILO LONGITUDINALE	IN5000E2F7RI2400001
SEZIONI TRASVERSALI (TAV1/4)	IN5000E2W9RI2400001
SEZIONI TRASVERSALI (TAV2/4)	IN5000E2W9RI2400002
SEZIONI TRASVERSALI (TAV4/4)	IN5000E2W9RI2400004
DIAGRAMMA DI VISUALE LIBERA E VELOCITA	IN5000E2DXIR2400001
RELAZIONE TECNICA GENERALE	IN5000E2RGIR2400001
CARPENTERIA PILE CON PLINTO A 6 PALI	IN5000E2BBIV2405002
SEZIONE LONGITUDINALE E PROSPETTO	IN5000E2Z9IV2400001
SPALLA B:CARPENTERIA	IN5000E2BBIV2404002

NOTE GENERALI

CARATTERISTICHE DEI MATERIALI

LEGENDA

COMMITTENTE:

RFI RETE FERROVIARIA ITALIANA
GRUPPO FERROVIE DELLO STATO

ALTA SORVEGLIANZA:

ITALFERR
GRUPPO FERROVIE DELLO STATO

GENERAL CONTRACTOR:

Cepav due

INFRASTRUTTURE FERROVIARIE STRATEGICHE DEFINITE DALLA LEGGE OBIETTIVO N. 443/01

LINEA A.V. /A.C. TORINO - VENEZIA Tratta MILANO - VERONA
Lotto funzionale Brescia-Verona
PROGETTO DEFINITIVO

OPERE DI ATTRAVERSAMENTO STRADALE

CAVALCAFERROVIA SC DELLA GHIROLDA - CAVALCAVIA 250 A4 - Km 120+524.610

SEZIONI TRASVERSALI (TAV 3/4)

IL PROGETTISTA
PIACENTINI & PARTNERS s.r.l.
Dott. Ing. Luca Piacentini
Ordine degli Ingegneri di Bologna n. 5444

IL PROGETTISTA INTEGRATORE
SALPERM S.p.A.
Dott. Ing. Giovanni Salvatore Zaffaroni
Ordine degli Ingegneri della Brianza e di Milano n. A.2042
Collegio dei Periti Industriali e Periti Industriali Laureati della Brianza e di Como n. 02/2002/99
Albo Artigiani di Milano n. 2009/2010/27

ALTA SORVEGLIANZA	Verificato	Data	Approvato	Data
ITALFERR				

COMMESSA	LOTTO	FASE	ENTE	TIPO DOC.	OPERA/DISCIPLINA	PROGR.	REV.	SCALA
IN05	00	D	E2	W9	IR2400	003	0	1:200

PROGETTAZIONE GENERAL CONTRACTOR — Autorizzato/Data

Rev.	Data	Descrizione	Redatto	Data	Verificato	Data	Approvato	Data
0	31/03/14	EMISSIONE PER CDS	PIACENTINI	31/03/14	SCIANNI	31/03/14	ZAZZARA	31/03/14
1								
2								
3								

Consorzio Cepav due
Project Director
(Ing. F. Lopbardi)
Data:

Salperm S.p.a. COMM. 032121 — Data: 31/03/14 — Doc.N. 20840_00.dwg

Progetto cofinanziato dalla Unione Europea

CUP: F81H91000000008

Scala di plot: 1: