PROFILO IV26
SEZIONE IV26=15
PROGRESSIVA 440.00

BASE	
BA1	0.72 mq.
BINDER	
BI1	0.34 mq.
RILEVATO	
RI1	211.99 mq.
MISTO STABILIZZATO	
ST1	2.04 mq.
USURA	
US1	0.24 mq.
VEGETALE SCARPATE	
VS1	5.43 mq.
VS2	5.61 mq.
Totale:	11.04 mq.
IDROSEMINA	
id1	18.61 ml.
id2	19.25 ml.
Totale:	37.86 ml.
SCOTICO	
sc1	40.00 ml.

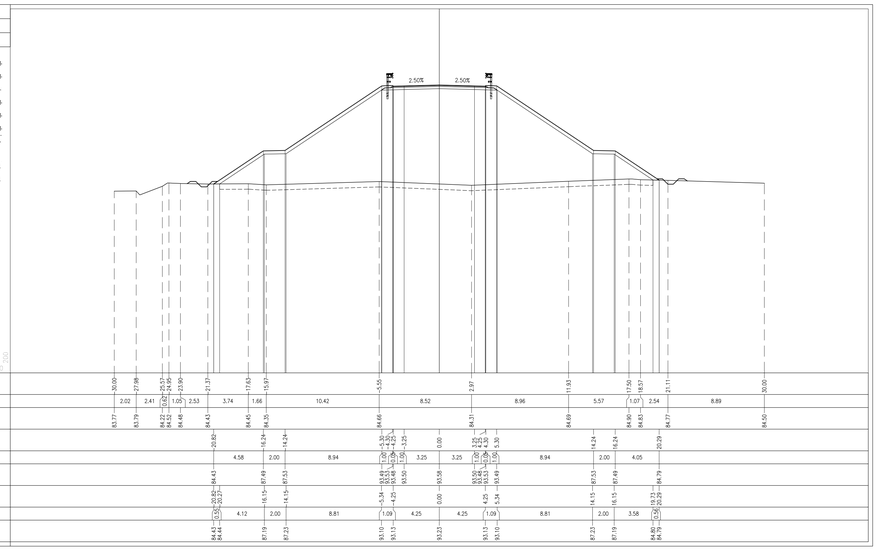

PROFILO IV26
SEZIONE IV26=22
PROGRESSIVA 500.00

BASE	
BA1	0.70 mq.
BINDER	
BI1	0.35 mq.
RILEVATO	
RI1	120.81 mq.
MISTO STABILIZZATO	
ST1	2.08 mq.
USURA	
US1	0.25 mq.
VEGETALE SCARPATE	
VS1	3.56 mq.
VS2	3.70 mq.
Totale:	7.26 mq.
IDROSEMINA	
id1	12.25 ml.
id2	13.05 ml.
Totale:	25.30 ml.
SCOTICO	
sc1	28.91 ml.

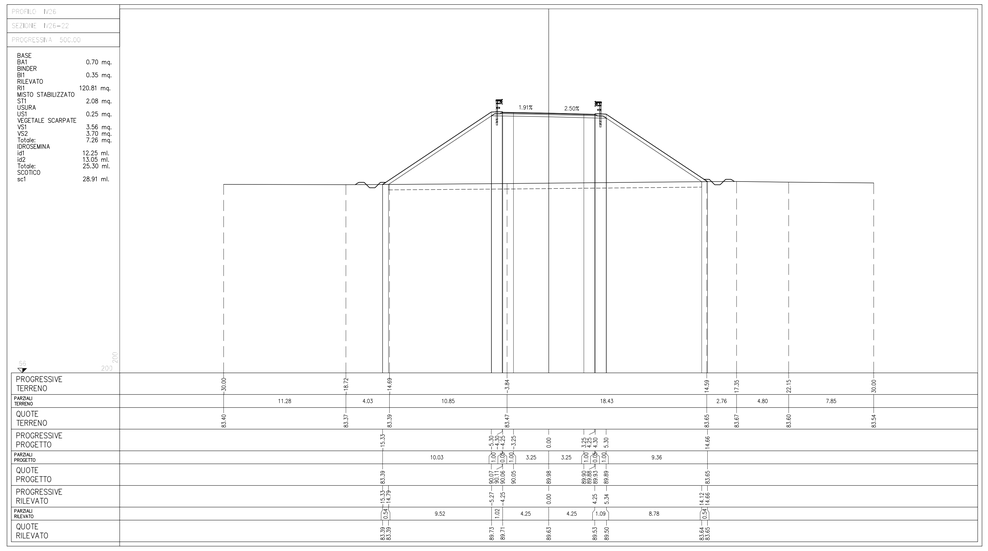

PROFILO IV26
SEZIONE IV26=20
PROGRESSIVA 455.94

BASE	
BA1	0.72 mq.
BINDER	
BI1	0.34 mq.
RILEVATO	
RI1	181.61 mq.
MISTO STABILIZZATO	
ST1	2.08 mq.
USURA	
US1	0.24 mq.
VEGETALE SCARPATE	
VS1	5.27 mq.
VS2	5.15 mq.
Totale:	10.42 mq.
IDROSEMINA	
id1	18.15 ml.
id2	17.78 ml.
Totale:	35.93 ml.
SCOTICO	
sc1	38.40 ml.

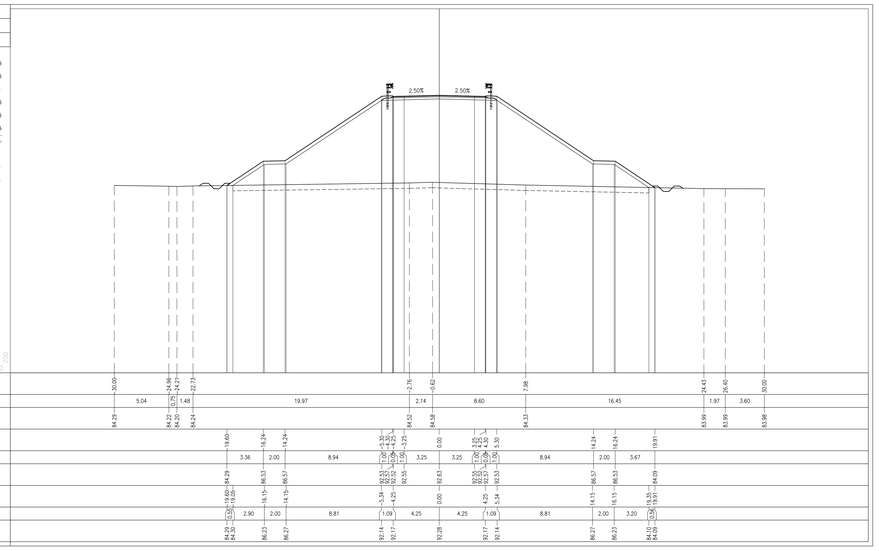

PROFILO IV26
SEZIONE IV26=23
PROGRESSIVA 522.61

BASE	
BA1	0.72 mq.
BINDER	
BI1	0.34 mq.
RILEVATO	
RI1	87.61 mq.
MISTO STABILIZZATO	
ST1	2.06 mq.
USURA	
US1	0.25 mq.
VEGETALE SCARPATE	
VS1	2.87 mq.
VS2	3.02 mq.
Totale:	5.89 mq.
IDROSEMINA	
id1	10.07 ml.
id2	10.88 ml.
Totale:	20.95 ml.
SCOTICO	
sc1	25.28 ml.

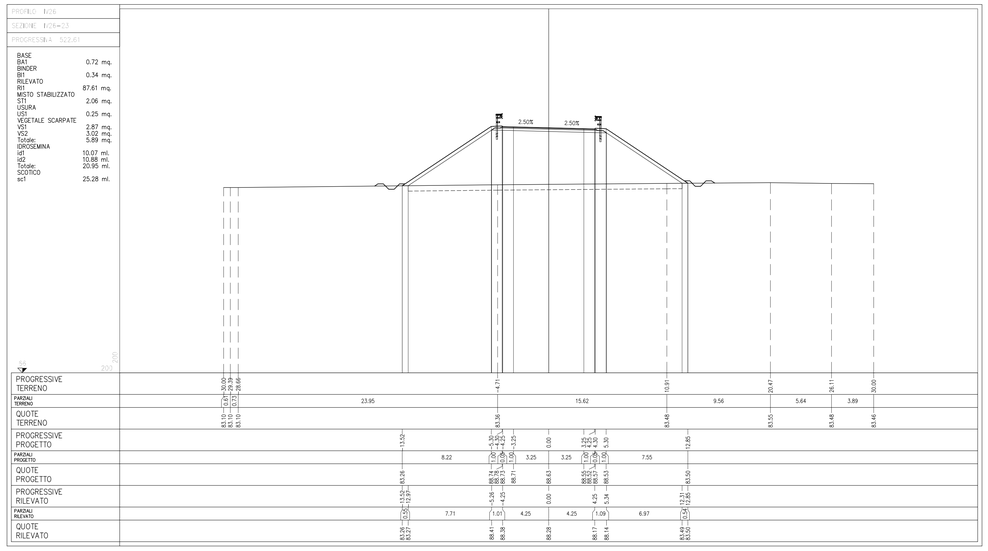

PROFILO IV26
SEZIONE IV26=-1
PROGRESSIVA 480.00

BASE	
BA1	0.72 mq.
BINDER	
BI1	0.33 mq.
RILEVATO	
RI1	150.57 mq.
MISTO STABILIZZATO	
ST1	2.07 mq.
USURA	
US1	0.26 mq.
VEGETALE SCARPATE	
VS1	4.61 mq.
VS2	4.69 mq.
Totale:	9.30 mq.
IDROSEMINA	
id1	15.97 ml.
id2	16.32 ml.
Totale:	32.29 ml.
SCOTICO	
sc1	35.40 ml.

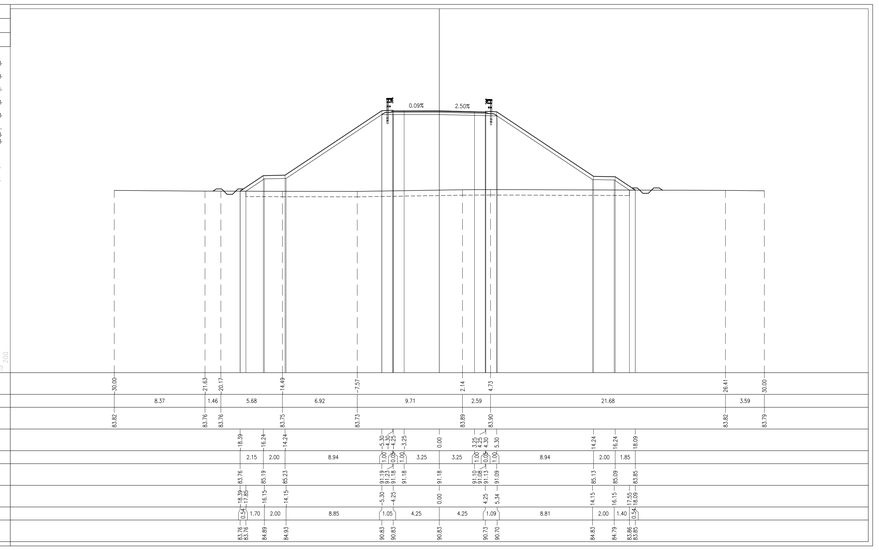

PROFILO IV26
SEZIONE IV26=24
PROGRESSIVA 540.00

BASE	
BA1	0.71 mq.
BINDER	
BI1	0.34 mq.
RILEVATO	
RI1	66.40 mq.
MISTO STABILIZZATO	
ST1	2.05 mq.
USURA	
US1	0.25 mq.
VEGETALE SCARPATE	
VS1	2.37 mq.
VS2	2.61 mq.
Totale:	4.98 mq.
IDROSEMINA	
id1	8.51 ml.
id2	9.16 ml.
Totale:	17.67 ml.
SCOTICO	
sc1	22.56 ml.

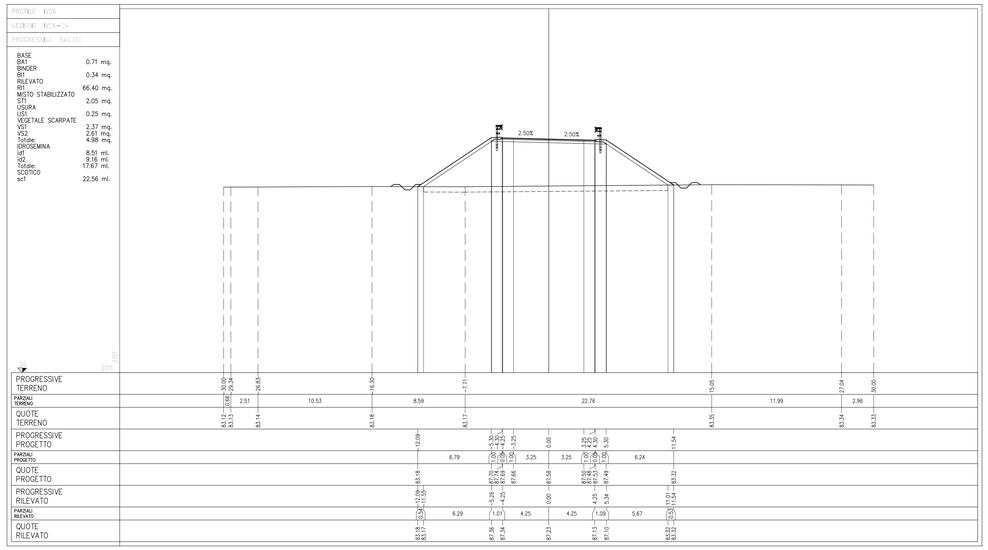

DISEGNI DI RIFERIMENTO

DESCRIZIONE	CODICE
PLANIMETRIA LINEA A.C. DAL KM 139+424.970 AL KM 140+224.970. E L.C. DI VERONA	IN0500EZ2F7F0001141
PROFILO LONGITUDINALE LINEA A.C. DAL KM 139+300.000 AL KM 140+200.000	IN0500EZ2F7F0001126
PROFILO LONGITUDINALE LINEA A.C. DAL KM 0+000.000 AL KM 0+909.321 NODO DI VERONA B.D.	IN0500EZ2F7F0001149
PROFILO LONGITUDINALE IV DI VERONA MERCI (B.P.) DAL KM 0+900.000 AL KM 1+800.000	IN0500EZ2F7F0001205
PROFILO LONGITUDINALE IV DI VERONA MERCI (B.D.) DAL KM 0+900.000 AL KM 1+800.000	IN0500EZ2F7F0001208
RELAZIONE GEOTECNICA	IN0500EZ9RN2600X001
TIPOLOGICO SOLETTA IMPALCATI STRUTTURA MISTA – CATEGORIA F2 – LASTRE TRALICCIATE	IN0500EZ8ZVI0008003
TIPOLOGICO CARPENTERIA METALLICA IMPALCATO – CATEGORIA F2 – CONTROVENTI SUPERIORI E RITEGNI SISMICI	IN0500EZ8ZVI0007016
CVF STRADE CAT F2 : CARPENTERIA IMPALCATO	IN0500EZ8BV0005019
TIPOLOGICO CVF SMALTIMENTO ACQUE METEORICHE TAV 1/2	IN0500EZ9ZV0003001
TIPOLOGICO CVF SMALTIMENTO ACQUE METEORICHE TAV 2/2	IN0500EZ9ZV0003002
SEZIONI TIPO IN RILEVATO STRADA CATEGORIA F2	IN0500EZ9MBR0004007
CVF SEZIONI TIPO OPERE D'ARTE STRADA CAT F2	IN0500EZ9BV0004007
CVF PRESCRIZIONI MATERIALI E NOTE GENERALI	IN0500EZ00VX0000001
CVF STRADE CATEGORIA C2–F2 : CARPENTERIA PILE CON PLINTO AD 8 PALI	IN0500EZ8ZNV0007004
CVF STRADE CATEGORIA C2–F2 : CARPENTERIA PILE CON PLINTO A 6 PALI	IN0500EZ8ZNV0005001
CVF STRADE CATEGORIA F2 : CARPENTERIA SPALLE CON PLINTO AD 8 PALI	IN0500EZ8ZNV0004002
CVF STRADE CATEGORIA F2 : CARPENTERIA SPALLE CON PLINTO A 12 PALI	IN0500EZ8ZNV0004003
CVF VIA RAMPA – PR. DI CARATT. STRAT.	IN0500EZ9F6V260X001
CAVALCAFERROVIA VIA RAMPA IV26	
PLANIMETRIA STATO DI FATTO E DI PROGETTO	IN0500EZ2F7IV2600001
PIANTA FONDAZIONI ED IMPALCATO, TAV. 1/2	IN0500EZ2F9IV2603001
PIANTA FONDAZIONI ED IMPALCATO, TAV. 2/2	IN0500EZ2F9IV2603002
CARPENTERIA PILE	IN0500EZ8BRV2605002
SPALLA A. CARPENTERIA	IN0500EZ8BRV2604001
APPARECCHI DI APPOGGIO E GIUNTI	IN0500EZ3AVV2607001
RELAZIONE DI CALCOLO IMPALCATO	IN0500EZ2LIV2507003
CARPENTERIA METALLICA IMPALCATO – DISEGNO D'ASSIEME – TAVOLA 1/5	IN0500EZ8AIV2607001
CARPENTERIA METALLICA IMPALCATO – DISEGNO D'ASSIEME – TAVOLA 2/5	IN0500EZ8AIV2607002
CARPENTERIA METALLICA IMPALCATO – DISEGNO D'ASSIEME – TAVOLA 3/5	IN0500EZ8AIV2607003
CARPENTERIA METALLICA IMPALCATO – DISEGNO D'ASSIEME – TAVOLA 4/5	IN0500EZ8AIV2607004
CARPENTERIA METALLICA IMPALCATO – DISEGNO D'ASSIEME – TAVOLA 5/5	IN0500EZ8AIV2607005
CARPENTERIA METALLICA IMPALCATO – TRAVERSI – TAVOLA 1/2	IN0500EZ8ZVI2607001
CARPENTERIA METALLICA IMPALCATO – TRAVERSI – TAVOLA 2/2	IN0500EZ8ZVI2607002
ASSE PRINCIPALE. PROFILO LONGITUDINALE	IN0500EZ7R0B000001
ROTATORIE. PROFILI LONGITUDINALI	IN0500EZ7RI2600002
ASSE PRINCIPALE. SEZIONI TRASVERSALI (TAV. 1/5)	IN0500EZ9WR2600001
ASSE PRINCIPALE. SEZIONI TRASVERSALI (TAV. 2/5)	IN0500EZ9WR2600002
ASSE PRINCIPALE. SEZIONI TRASVERSALI (TAV. 4/5)	IN0500EZ9WR2600004
ASSE PRINCIPALE. SEZIONI TRASVERSALI (TAV. 5/5)	IN0500EZ9WR2600005
ROTATORIA NORD. SEZIONI TRASVERSALI (TAV. 1/3)	IN0500EZ9WR2600006
ROTATORIA NORD. SEZIONI TRASVERSALI (TAV. 2/3)	IN0500EZ9WR2600007
ROTATORIA NORD. SEZIONI TRASVERSALI (TAV. 3/3)	IN0500EZ9WR2600008
ROTATORIA SUD. SEZIONI TRASVERSALI (TAV. 1/3)	IN0500EZ9WR2600009
ROTATORIA SUD. SEZIONI TRASVERSALI (TAV. 2/3)	IN0500EZ9WR2600010
ROTATORIA SUD. SEZIONI TRASVERSALI (TAV. 3/3)	IN0500EZ9WR2600011
DIAGRAMMA DI VISUALE LIBERA E VELOCITA	IN0500EZ3VIR2600001
RELAZIONE TECNICA GENERALE	IN0500EZ9OIR2600001
RELAZIONE DI CALCOLO SOTTOSTRUTTURE	IN0500EZ2LIV2603001
RELAZIONE DI CALCOLO APPARECCHI DI APPOGGIO E GIUNTI DI DILATAZIONE	IN0500EZ2LIV2604002
SPALLA B. CARPENTERIA	IN0500EZ8BRV2604002
SEZIONE LONGITUDINALE E PROSPETTO	IN0500EZ2SIV2600001
PLANIMETRIA FASI COSTRUTTIVE	IN0500EZ9FIV2600001

NOTE GENERALI

CARATTERISTICHE DEI MATERIALI

LEGENDA

COMMITTENTE:

RFI RETE FERROVIARIA ITALIANA
GRUPPO FERROVIE DELLO STATO

ALTA SORVEGLIANZA:

ITALFERR
GRUPPO FERROVIE DELLO STATO

GENERAL CONTRACTOR:

Cepav due

INFRASTRUTTURE FERROVIARIE STRATEGICHE DEFINITE DALLA LEGGE OBIETTIVO N. 443/01

LINEA A.V. /A.C. TORINO - VENEZIA Tratta MILANO - VERONA
Lotto funzionale Brescia-Verona
PROGETTO DEFINITIVO

OPERE DI ATTRAVERSAMENTO STRADALE

CAVALCAFERROVIA VIA RAMPA - km 139+931,289

ROTATORIA SUD. SEZIONI TRASVERSALI (TAV.1/3)

IL PROGETTISTA
PIACENTINI & PARTNERS s.r.l.
Dott.Ing. Luca Piacentini
Ordine degli Ingegneri di Bologna n. 5411

IL PROGETTISTA INTEGRATORE
salpem spa
Servizi Tecnici
Dottore in Ingegneria Civile Iscritto all'albo degli Ingegneri della Provincia di Milano n. A24681 dal 9 Aprile 1991
ai sensi e per gli effetti del D.P.R. n. 328 del 5 Giugno 2001
Sede Legale: Via Cilea 153 20151 Milano
C.F. e P.IVA 00762570157

ALTA SORVEGLIANZA	Verificato	Data	Approvato	Data
ITALFERR				

COMMESSA	LOTTO	FASE	ENTE	TIPO DOC.	OPERA/DISCIPLINA	PROGR.	REV.	SCALA
IN05	00	D	E2	W9	IR2600	003	0	1:200

PROGETTAZIONE GENERAL CONTRACTOR — Autorizzato/Data

Rev.	Data	Descrizione	Redatto	Data	Verificato	Data	Approvato	Data
0	31/03/14	EMISSIONE PER CDS	PIACENTINI	31/03/14	SCIANDI	31/03/14	FAZZARI	31/03/14
1								
2								
3								

Consorzio Cepav due
Project Director
(Ing. F. Lombardi)
Data:

Salpem S.p.a. COMM. 032121 — Data: 31/03/14 — Doc.N. 30620_05.dwg

Progetto cofinanziato dalla Unione Europea

CUP: F81H91000000008

Scala di plot: 1: