PROFILO IV26

SEZIONE IV26=26

PROGRESSIVA 560.00

BASE	
BA1	0.69 mq.
BINDER	
BI1	0.34 mq.
RILEVATO	
RI1	44.70 mq.
MISTO STABILIZZATO	
ST1	2.06 mq.
USURA	
US1	0.26 mq.
VEGETALE SCARPATE	
VS1	1.89 mq.
VS2	1.94 mq.
Totale:	3.83 mq.
IDROSEMINA	
id1	6.82 ml.
id2	7.14 ml.
Totale:	13.96 ml.
SCOTICO	
sc1	19.48 ml.

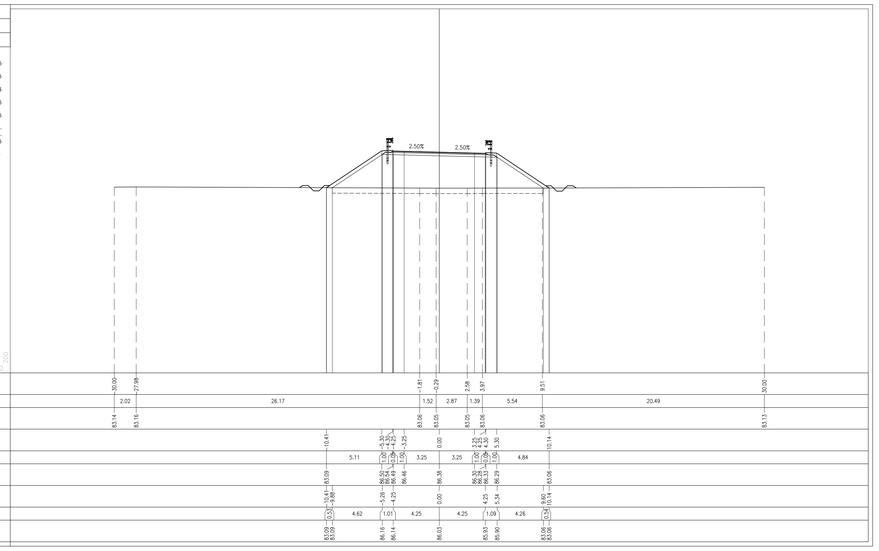

PROFILO IV26

SEZIONE IV26=28

PROGRESSIVA 600.00

BASE	
BA1	0.72 mq.
BINDER	
BI1	0.35 mq.
RILEVATO	
RI1	11.71 mq.
MISTO STABILIZZATO	
ST1	2.06 mq.
USURA	
US1	0.26 mq.
VEGETALE SCARPATE	
VS1	0.72 mq.
VS2	0.89 mq.
Totale:	1.61 mq.
IDROSEMINA	
id1	3.04 ml.
id2	3.68 ml.
Totale:	6.72 ml.
SCOTICO	
sc1	13.46 ml.

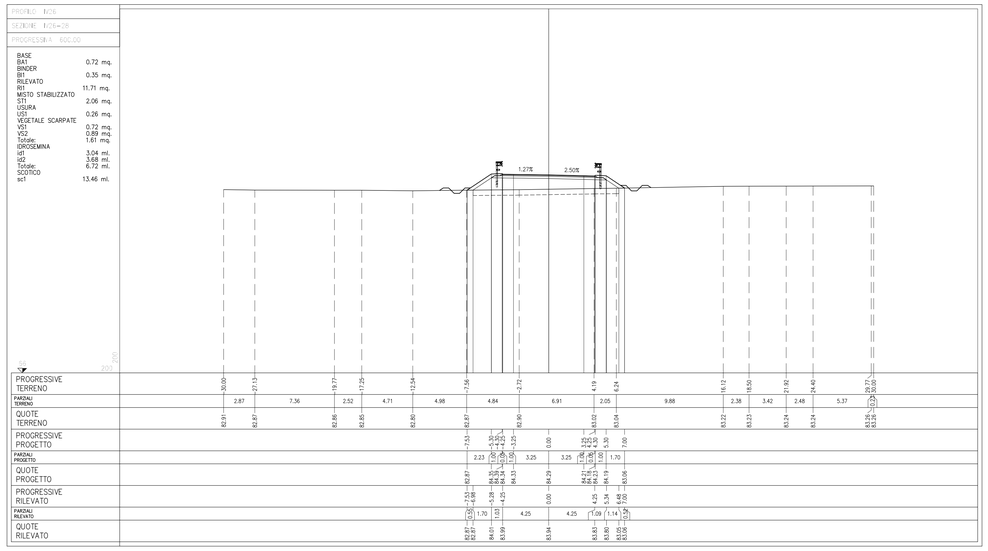

PROFILO IV26

SEZIONE IV26=26

PROGRESSIVA 571.06

BASE	
BA1	0.70 mq.
BINDER	
BI1	0.34 mq.
RILEVATO	
RI1	33.87 mq.
MISTO STABILIZZATO	
ST1	2.07 mq.
USURA	
US1	0.25 mq.
VEGETALE SCARPATE	
VS1	1.49 mq.
VS2	1.68 mq.
Totale:	3.17 mq.
IDROSEMINA	
id1	5.57 ml.
id2	6.18 ml.
Totale:	11.75 ml.
SCOTICO	
sc1	17.64 ml.

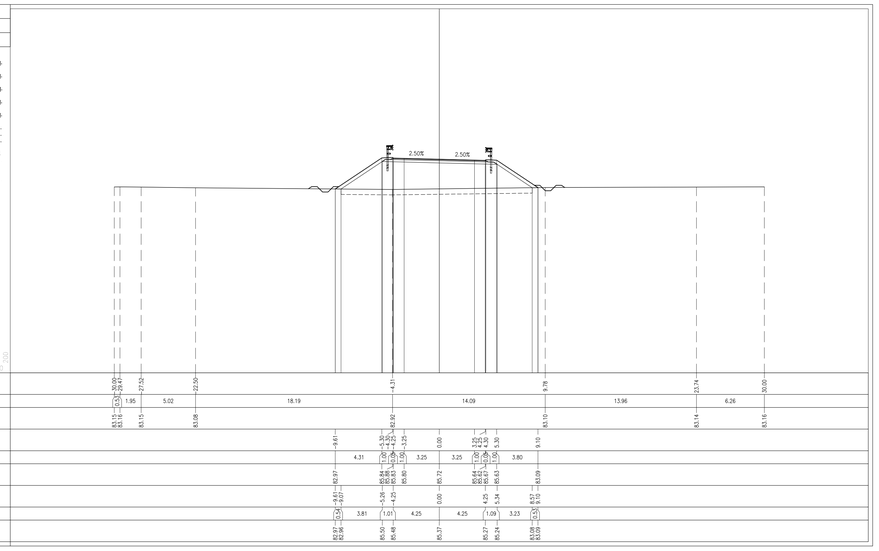

PROFILO IV26

SEZIONE IV26=29

PROGRESSIVA 620.00

BASE	
BA1	0.71 mq.
BINDER	
BI1	0.35 mq.
RILEVATO	
RI1	6.48 mq.
MISTO STABILIZZATO	
ST1	2.07 mq.
USURA	
US1	0.26 mq.
VEGETALE SCARPATE	
VS1	0.56 mq.
VS2	0.64 mq.
Totale:	1.20 mq.
IDROSEMINA	
id1	2.41 ml.
id2	2.86 ml.
Totale:	5.27 ml.
SCOTICO	
sc1	12.24 ml.

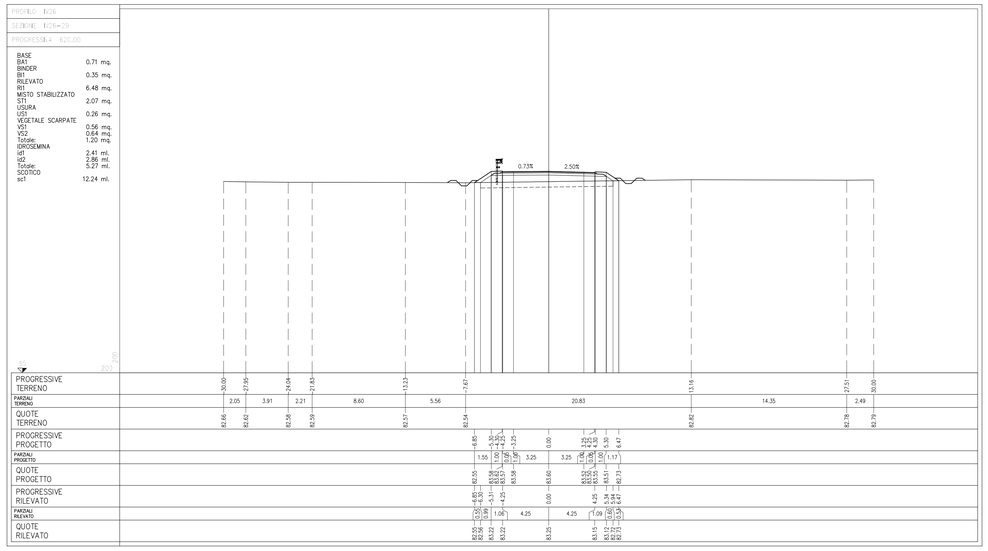

PROFILO IV26

SEZIONE IV26=7

PROGRESSIVA 580.00

BASE	
BA1	0.72 mq.
BINDER	
BI1	0.35 mq.
RILEVATO	
RI1	25.83 mq.
MISTO STABILIZZATO	
ST1	2.06 mq.
USURA	
US1	0.25 mq.
VEGETALE SCARPATE	
VS1	1.25 mq.
VS2	1.47 mq.
Totale:	2.72 mq.
IDROSEMINA	
id1	4.73 ml.
id2	5.49 ml.
Totale:	10.22 ml.
SCOTICO	
sc1	16.36 ml.

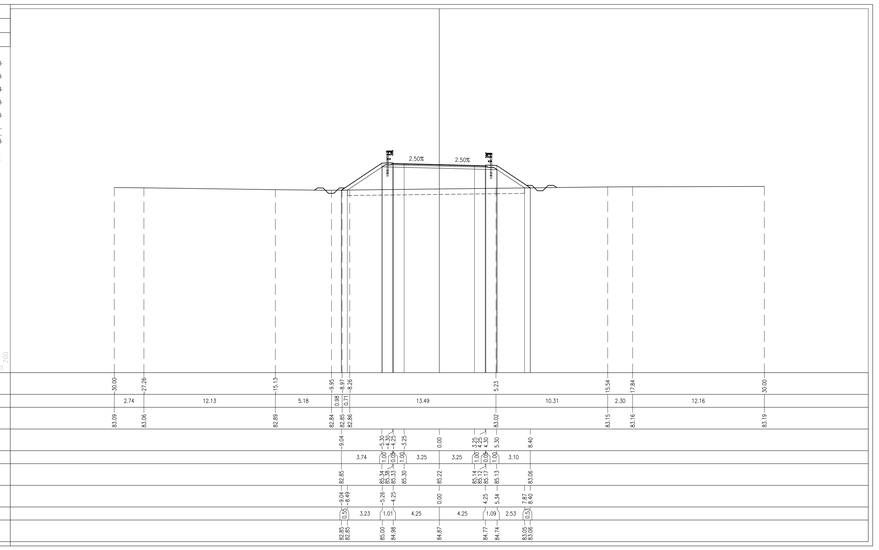

DISEGNI DI RIFERIMENTO

DESCRIZIONE	CODICE
PLANIMETRIA LINEA A.C. DAL KM 139+424.970 AL KM 140+224.970 E L.C. DI VERONA	IN5500E2F7F0001141
PROFILO LONGITUDINALE LINEA A.C. DAL KM 139+300.000 AL KM 140+200.000	IN5500E2F7F0001126
PROFILO LONGITUDINALE LINEA A.C. DAL KM 0+000.000 AL KM 0+909.321 NODO DI VERONA B.D.	IN5500E2F7F0001149
PROFILO LONGITUDINALE IV DI VERONA MERCI (B.P.) DAL KM 0+900.000 AL KM 1+800.000	IN5500E2F7F0001205
PROFILO LONGITUDINALE IV DI VERONA MERCI (B.D.) DAL KM 0+900.000 AL KM 1+800.000	IN5500E2F7F0001208
RELAZIONE GEOTECNICA	IN5500E2R9N2600X001
TIPOLOGICO SOLETTA IMPALCATI STRUTTURA MISTA – CATEGORIA F2 – LASTRE TRALICCIATE	IN5500E2BZIV0008003
TIPOLOGICO CARPENTERIA METALLICA IMPALCATO – CATEGORIA F2 – CONTROVENTI SUPERIORI E RITEGNI SISMICI	IN5500E2BZIV0007016
CVF STRADE CAT F2 : CARPENTERIA IMPALCATO	IN5500E2BBIV0005019
TIPOLOGICO CVF SMALTIMENTO ACQUE METEORICHE TAV 1/2	IN5500E2PZIV0003001
TIPOLOGICO CVF SMALTIMENTO ACQUE METEORICHE TAV 2/2	IN5500E2PZIV0003002
SEZIONI TIPO IN RILEVATO STRADA CATEGORIA F2	IN5500E2WBRV0004007
CVF SEZIONI TIPO OPERE D'ARTE STRADA CAT F2	IN5500E2WBVV0004007
CVF PRESCRIZIONI MATERIALI E NOTE GENERALI	IN5500E2X0VV0000001
CVF STRADE CATEGORIA C2–F2 : CARPENTERIA PILE CON PLINTO AD 8 PALI	IN5500E2BXVV0007004
CVF STRADE CATEGORIA C2–F2 : CARPENTERIA PILE CON PLINTO A 6 PALI	IN5500E2BXVV0005001
CVF STRADE CATEGORIA F2 : CARPENTERIA SPALLE CON PLINTO AD 8 PALI	IN5500E2BXVV0004002
CVF STRADE CATEGORIA F2 : CARPENTERIA SPALLE CON PLINTO A 12 PALI	IN5500E2BXVV0004003
CVF VIA RAMPA – PR. DI CARATT. STRAT.	IN5500E2F6VZ60XI001
CAVALCAFERROVIA VIA RAMPA IV26	
PLANIMETRIA STATO DI FATTO E DI PROGETTO	IN5500E2P7VZ600001
PIANTA FONDAZIONI ED IMPALCATO, TAV. 1/2	IN5500E2P9VZ603001
PIANTA FONDAZIONI ED IMPALCATO, TAV. 2/2	IN5500E2P9VZ603002
CARPENTERIA PILE	IN5500E2BBVZ605002
SPALLA A. CARPENTERIA	IN5500E2BBVZ604001
APPARECCHI DI APPOGGIO E GIUNTI	IN5500E2AVVZ607001
RELAZIONE DI CALCOLO IMPALCATO	IN5500E2CLVZ507003
CARPENTERIA METALLICA IMPALCATO – DISEGNO D'ASSIEME – TAVOLA 1/5	IN5500E2BAVZ607001
CARPENTERIA METALLICA IMPALCATO – DISEGNO D'ASSIEME – TAVOLA 2/5	IN5500E2BAVZ607002
CARPENTERIA METALLICA IMPALCATO – DISEGNO D'ASSIEME – TAVOLA 3/5	IN5500E2BAVZ607003
CARPENTERIA METALLICA IMPALCATO – DISEGNO D'ASSIEME – TAVOLA 4/5	IN5500E2BAVZ607004
CARPENTERIA METALLICA IMPALCATO – DISEGNO D'ASSIEME – TAVOLA 5/5	IN5500E2BAVZ607005
CARPENTERIA METALLICA IMPALCATO – TRAVERSI – TAVOLA 1/2	IN5500E2BZVZ607001
CARPENTERIA METALLICA IMPALCATO – TRAVERSI – TAVOLA 2/2	IN5500E2BZVZ607002
ASSE PRINCIPALE. PROFILO LONGITUDINALE	IN5500E2F7RG600001
ROTATORIE. PROFILI LONGITUDINALI	IN5500E2F7RZ600002
ASSE PRINCIPALE. SEZIONI TRASVERSALI (TAV. 1/5)	IN5500E2W9R2600001
ASSE PRINCIPALE. SEZIONI TRASVERSALI (TAV. 2/5)	IN5500E2W9R2600002
ASSE PRINCIPALE. SEZIONI TRASVERSALI (TAV. 3/5)	IN5500E2W9R2600003
ASSE PRINCIPALE. SEZIONI TRASVERSALI (TAV. 5/5)	IN5500E2W9R2600005
ROTATORIA NORD. SEZIONI TRASVERSALI (TAV. 1/3)	IN5500E2W9R2600006
ROTATORIA NORD. SEZIONI TRASVERSALI (TAV. 2/3)	IN5500E2W9R2600007
ROTATORIA NORD. SEZIONI TRASVERSALI (TAV. 3/3)	IN5500E2W9R2600008
ROTATORIA SUD. SEZIONI TRASVERSALI (TAV. 1/3)	IN5500E2W9R2600009
ROTATORIA SUD. SEZIONI TRASVERSALI (TAV. 2/3)	IN5500E2W9R2600010
ROTATORIA SUD. SEZIONI TRASVERSALI (TAV. 3/3)	IN5500E2W9R2600011
DIAGRAMMA DI VISUALE LIBERA E VELOCITÀ	IN5500E2D0R2600001
RELAZIONE TECNICA GENERALE	IN5500E2R0R2600001
RELAZIONE DI CALCOLO SOTTOSTRUTTURE	IN5500E2CLVZ60XI001
RELAZIONE DI CALCOLO APPARECCHI DI APPOGGIO E GIUNTI DI DILATAZIONE	IN5500E2CLVZ60XI002
SPALLA B. CARPENTERIA	IN5500E2BBVZ604002
SEZIONE LONGITUDINALE E PROSPETTO	IN5500E2Z9VZ600001
PLANIMETRIA FASI COSTRUTTIVE	IN5500E2P6VZ600001

NOTE GENERALI

CARATTERISTICHE DEI MATERIALI

LEGENDA

COMMITTENTE:

RFI RETE FERROVIARIA ITALIANA
GRUPPO FERROVIE DELLO STATO

ALTA SORVEGLIANZA:

ITALFERR
GRUPPO FERROVIE DELLO STATO

GENERAL CONTRACTOR:

Cepav due

INFRASTRUTTURE FERROVIARIE STRATEGICHE DEFINITE DALLA LEGGE OBIETTIVO N. 443/01

LINEA A.V. /A.C. TORINO - VENEZIA Tratta MILANO - VERONA
Lotto funzionale Brescia-Verona
PROGETTO DEFINITIVO

OPERE DI ATTRAVERSAMENTO STRADALE

CAVALCAFERROVIA VIA RAMPA - km 139+931,289

ASSE PRINCIPALE. SEZIONI TRASVERSALI (TAV.4/5)

IL PROGETTISTA
PIACENTINI & PARTNERS S.r.l.
Dott.Ing. Luca Piacentini
Ordine degli Ingegneri di Bologna n. 5344

IL PROGETTISTA INTEGRATORE
SALPEM SpA
Dott.Ing. Mario Lupo
Dirigente Ingegneria Quale Società affidataria dell'Ingegneria per Brescia e Milano
ex A.D.Mobility Ord. A Sanzioni
di Società Italiana per Condotte d'Acqua S.p.A.
M.GUIDOBONI Via Po 102,00198 Roma
tel.+39 06 83611500 fax +39 06 83611570

ALTA SORVEGLIANZA	Verificato	Data	Approvato	Data
ITALFERR				

COMMESSA	LOTTO	FASE	ENTE	TIPO DOC.	OPERA/DISCIPLINA	PROGR.	REV.	SCALA
IN05	00	D	E2	W9	IR2600	004	0	1:200

PROGETTAZIONE GENERAL CONTRACTOR — Autorizzato/Data

Rev.	Data	Descrizione	Redatto	Data	Verificato	Data	Approvato	Data
0	31/03/14	EMISSIONE PER CDS	PIACENTINI	31/03/14	SCIANNI	31/03/14	LAZZARI	31/03/14
1								
2								
3								

Consorzio Cepav due
Project Director
(Ing. F. Lombardi)
Data:

Salpem S.p.a. COMM. 032121 — Data: 31/03/14 — Doc.N. 20877_00.dwg

Progetto cofinanziato dalla Unione Europea

CUP: F81H91000000008

Scala di plot: 1: