PROFILO IV27

SEZIONE IV27=27

PROGRESSIVA 580.00

BASE	
BA1	
BINDER	0.72 mq.
BI1	
RILEVATO	0.34 mq.
RI1	
MISTO STABILIZZATO	5.50 mq.
ST1	
USURA	2.10 mq.
US1	
VEGETALE SCARPATE	0.26 mq.
VS1	
VS2	0.60 mq.
Totale:	0.68 mq.
IDROSEMINA	1.28 mq.
id1	
id2	2.80 ml.
Totale:	3.05 ml.
SCOTICO	5.85 ml.
sc1	12.66 ml.

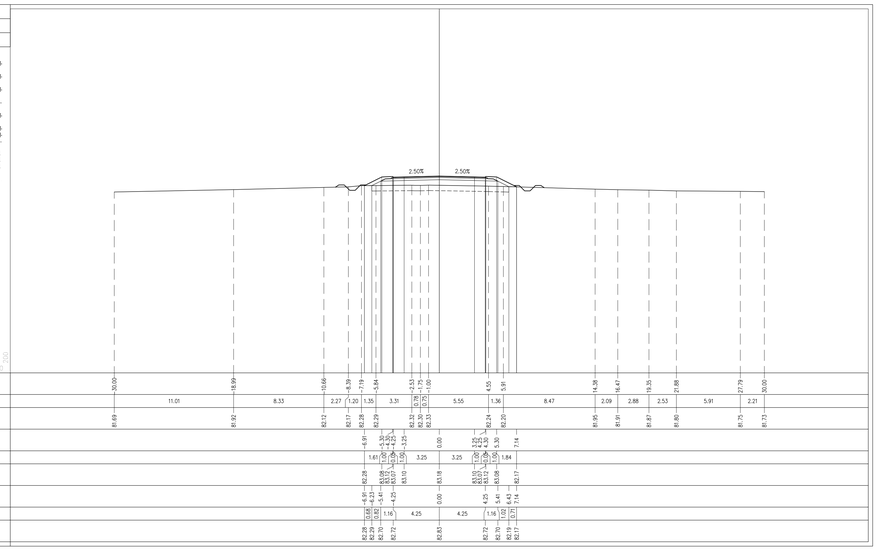

PROFILO IV27

SEZIONE IV27=28

PROGRESSIVA 600.00

BASE	
BA1	
BINDER	0.70 mq.
BI1	
RILEVATO	0.34 mq.
RI1	
RI2	0.16 mq.
Totale:	0.20 mq.
SCAVO	0.36 mq.
SC1	
SC2	0.09 mq.
Totale:	0.02 mq.
MISTO STABILIZZATO	0.11 mq.
ST1	
USURA	2.08 mq.
US1	
VEGETALE SCARPATE	0.24 mq.
VS1	
VS2	0.50 mq.
Totale:	0.39 mq.
IDROSEMINA	0.89 mq.
id1	
id2	2.42 ml.
Totale:	1.96 ml.
SCOTICO	4.38 ml.
sc1	11.22 ml.

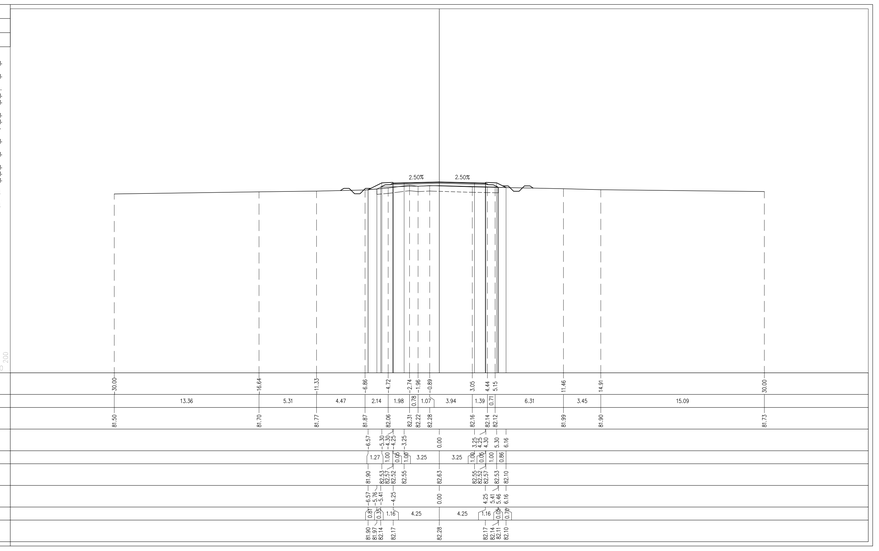

PROFILO IV27

SEZIONE IV27=26

PROGRESSIVA 620.00

BASE	
BA1	
BINDER	0.72 mq.
BI1	
RILEVATO	0.34 mq.
RI1	
SCAVO	
SC1	2.10 mq.
MISTO STABILIZZATO	
ST1	2.08 mq.
USURA	
US1	0.26 mq.
VEGETALE SCARPATE	
VS1	0.32 mq.
VS2	0.30 mq.
Totale:	0.62 mq.
IDROSEMINA	
id1	1.81 ml.
id2	1.50 ml.
Totale:	3.31 ml.
SCOTICO	
sc1	10.82 ml.

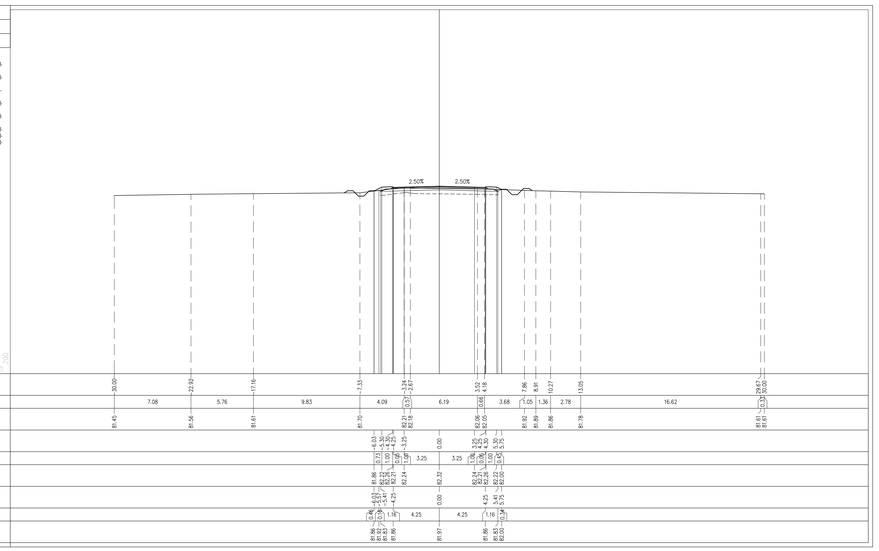

PROFILO IV27

SEZIONE IV27=30

PROGRESSIVA 641.22

BASE	
BA1	
BINDER	0.53 mq.
BI1	
SCAVO	0.27 mq.
SC1	
MISTO STABILIZZATO	2.03 mq.
ST1	
USURA	1.65 mq.
US1	
VEGETALE SCARPATE	0.20 mq.
VS1	
VS2	0.31 mq.
Totale:	0.31 mq.
IDROSEMINA	0.62 mq.
id1	
id2	1.65 ml.
Totale:	1.48 ml.
SCOTICO	3.13 ml.
sc1	8.71 ml.

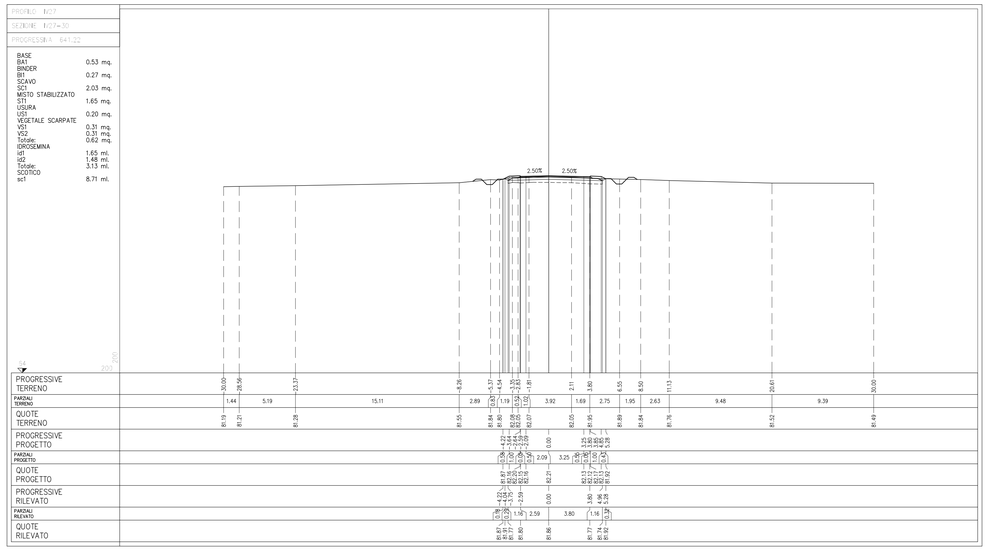

DISEGNI DI RIFERIMENTO

DESCRIZIONE	CODICE
PLANIMETRIA LINEA A.C. DAL KM 140+224.970 AL KM 140+779.970 E L.C. DI VERONA	IN0500DE2P7IF0001141
PROFILO LONGITUDINALE LINEA A.C. DAL KM 0+000.000 AL KM 909+321.000 NODO DI VERONA (B.D.)	IN0500DE2F7IF0001149
PROFILO LONGITUDINALE LINEA A.C. DAL KM 140+200.000 AL KM 140+779.664 (B.P.)	IN0500DE2F7IF0001127
PROFILO LONGITUDINALE IV DI VERONA MERCI (B.P.) DAL KM 1+800.000 AL KM 2+212.961	IN0500DE2F7IF0001206
PROFILO LONGITUDINALE IV DI VERONA MERCI (B.D.) DAL KM 1+800.000 AL KM 2+208.877	IN0500DE2F7IF0001209
RELAZIONE GEOTECNICA	IN0500DE2R8IV2700001
TOMBINI STRADALI – SEZIONE SCATOLARE	IN0500DE2B8INV0000003
TIPOLOGICO SOLETTA IMPALCATI STRUTTURA MISTA – CATEGORIA F2 – LASTRE TRALICCIATE	IN0500DE2BZIV0008003
TIPOLOGICO CARPENTERIA METALLICA IMPALCATO – CATEGORIA F2 – CONTROVENTI SUPERIORI E RITEGNI SISMICI	IN0500DE2BZIV0007016
CVF STRADE CAT F2 : CARPENTERIA IMPALCATO	IN0500DE2B8IV0005019
TIPOLOGICO CVF SMALTIMENTO ACQUE METEORICHE TAV 1/2	IN0500DE2PZIV0003001
TIPOLOGICO CVF SMALTIMENTO ACQUE METEORICHE TAV 2/2	IN0500DE2PZIV0003002
SEZIONI TIPO IN RILEVATO STRADA CATEGORIA F2	IN0500DE2M8IR0004007
CVF SEZIONI TIPO OPERE D'ARTE STRADA CAT F2	IN0500DE2M8IV0004007
CVF PRESCRIZIONI MATERIALI E NOTE GENERALI	IN0500DE2QVIV0000001
CVF STRADE CATEGORIA C2-F2 : CARPENTERIA PILE CON PLINTO AD 8 PALI	IN0500DE2B0IV0007004
CVF STRADE CATEGORIA C2-F2 : CARPENTERIA PILE CON PLINTO A 6 PALI	IN0500DE2B0IV0005001
CVF STRADE CATEGORIA F2 : CARPENTERIA SPALLE CON PLINTO AD 8 PALI	IN0500DE2B0IV0004002
CVF STRADE CATEGORIA F2 : CARPENTERIA SPALLE CON PLINTO A 12 PALI	IN0500DE2B0IV0004003
CVF VIA DE AMICIS – PR. DI CARATT. STRAT.	IN0500DE2F6IV2700X001
CAVALCAFERROVIA VIA DE AMICIS IV27	
PLANIMETRIA STATO DI FATTO E DI PROGETTO	IN0500DE2P7IV2700001
PIANTA FONDAZIONI ED IMPALCATO, TAV. 1/2	IN0500DE2P9IV2703001
PIANTA FONDAZIONI ED IMPALCATO, TAV. 2/2	IN0500DE2P9IV2703002
CARPENTERIA PILE	IN0500DE2B8IV2705001
SPALLA A:CARPENTERIA	IN0500DE2B8IV2704001
APPARECCHI DI APPOGGIO E GIUNTI	IN0500DE2A4IV2707001
RELAZIONE DI CALCOLO SOTTOSTRUTTURE	IN0500DE2CLIV2704001
RELAZIONE DI CALCOLO APPARECCHI DI APPOGGIO E GIUNTI DI DILATAZIONE	IN0500DE2CLIV2704002
RELAZIONE DI CALCOLO IMPALCATO	IN0500DE2CLIV2707003
CARPENTERIA METALLICA IMPALCATO – DISEGNO D'ASSIEME – TAVOLA 1/5	IN0500DE2B4IV2707001
CARPENTERIA METALLICA IMPALCATO – DISEGNO D'ASSIEME – TAVOLA 2/5	IN0500DE2B4IV2707002
CARPENTERIA METALLICA IMPALCATO – DISEGNO D'ASSIEME – TAVOLA 3/5	IN0500DE2B4IV2707003
CARPENTERIA METALLICA IMPALCATO – DISEGNO D'ASSIEME – TAVOLA 4/5	IN0500DE2B4IV2707004
CARPENTERIA METALLICA IMPALCATO – DISEGNO D'ASSIEME – TAVOLA 5/5	IN0500DE2B4IV2707005
CARPENTERIA METALLICA IMPALCATO – TRAVERSI – TAVOLA 1/3	IN0500DE2B2IV2707001
CARPENTERIA METALLICA IMPALCATO – TRAVERSI – TAVOLA 2/3	IN0500DE2B2IV2707002
CARPENTERIA METALLICA IMPALCATO – TRAVERSI – TAVOLA 3/3	IN0500DE2B2IV2707003
PROFILO LONGITUDINALE	IN0500DE2F7IR2700001
SEZIONI TRASVERSALI (TAV.1/4)	IN0500DE2W9IR2700001
SEZIONI TRASVERSALI (TAV.2/4)	IN0500DE2W9IR2700003
SEZIONI TRASVERSALI (TAV.3/4)	IN0500DE2W9IR2700004
DIAGRAMMA DI VISUALE LIBERA E VELOCITA	IN0500DE2DXIR2700001
RELAZIONE TECNICA GENERALE	IN0500DE2R0IR2700001
SEZIONE LONGITUDINALE E PROSPETTO	IN0500DE2ZRIV2700001
PLANIMETRIA FASI COSTRUTTIVE	IN0500DE2P6IV2700001
SPALLA B:CARPENTERIA	IN0500DE2B8IV2704002

NOTE GENERALI

CARATTERISTICHE DEI MATERIALI

LEGENDA

COMMITTENTE:

RFI RETE FERROVIARIA ITALIANA
GRUPPO FERROVIE DELLO STATO

ALTA SORVEGLIANZA:

ITALFERR
GRUPPO FERROVIE DELLO STATO ITALIANE

GENERAL CONTRACTOR:

Cepav due

INFRASTRUTTURE FERROVIARIE STRATEGICHE DEFINITE DALLA LEGGE OBIETTIVO N. 443/01

LINEA A.V. /A.C. TORINO - VENEZIA Tratta MILANO - VERONA
Lotto funzionale Brescia-Verona
PROGETTO DEFINITIVO

OPERE DI ATTRAVERSAMENTO STRADALE

CAVALCAFERROVIA VIA DE AMICIS - km 140+661,267

SEZIONI TRASVERSALI (TAV.4/4)

IL PROGETTISTA
PIACENTINI MODIGNANI s.r.l.
Dott. Ing. Andrea Piacentini
Ordine degli Ingegneri di Bologna n. 5149

IL PROGETTISTA INTEGRATORE
saipem spa
Tecnologie Scavo
Dotazioni di trasporto pubblico di utilità sociale
nell'area metropolitana di Milano
Via A.Doria 48 - 20124 Milano
di civile e ambientale ed industriale 12 dell'informazione
N. 6C0500 - 6C0501 - 6C0502 - 6C0503
N. 6C0504 - 6C0505 - 6C0506 - 6C0507

ALTA SORVEGLIANZA ITALFERR	Verificato	Data	Approvato	Data	

COMMESSA	LOTTO	FASE	ENTE	TIPO DOC.	OPERA/DISCIPLINA	PROGR.	REV.	SCALA
IN05	00	D	E2	W9	IR2700	005	0	1:200

PROGETTAZIONE GENERAL CONTRACTOR — Autorizzato/Data

Rev.	Data	Descrizione	Redatto	Data	Verificato	Data	Approvato	Data
0	31/03/14	EMISSIONE PER CDS	PIACENTINI	31/03/14	SCIANNI	31/03/14	LAZZARI	31/03/14
1								
2								
3								

Consorzio Cepav due
Project Director
(Ing. F. Lombardi)
Data:

Salpem S.p.a. COMM. 032121 — Data: 31/03/14 — Doc.N. 20945_00.dwg

Progetto cofinanziato dalla Unione Europea

CUP: F81H91000000008

Scala di plot: 1: