PROFILO: IV28
SEZIONE: IV28+25
PROGRESSIVA: 389.00

BASE	
BA1	
BINDER	1.19 mq.
BI1	
MISTO CEMENTATO	0.59 mq.
CE1	
RILEVATO	2.23 mq.
RI1	
RI2	0.24 mq.
Totale:	18.78 mq.
SCAVO	19.02 mq.
SC1	
MISTO STABILIZZATO	1.97 mq.
ST1	
USURA	2.84 mq.
US1	
VEGETALE SCARPATE	0.27 mq.
VS1	
GRADONATURA	6.99 mq.
gr1	
IDROSEMINA	22.86 ml.
id1	
SCOTICO	22.94 ml.
sc1	20.32 ml.

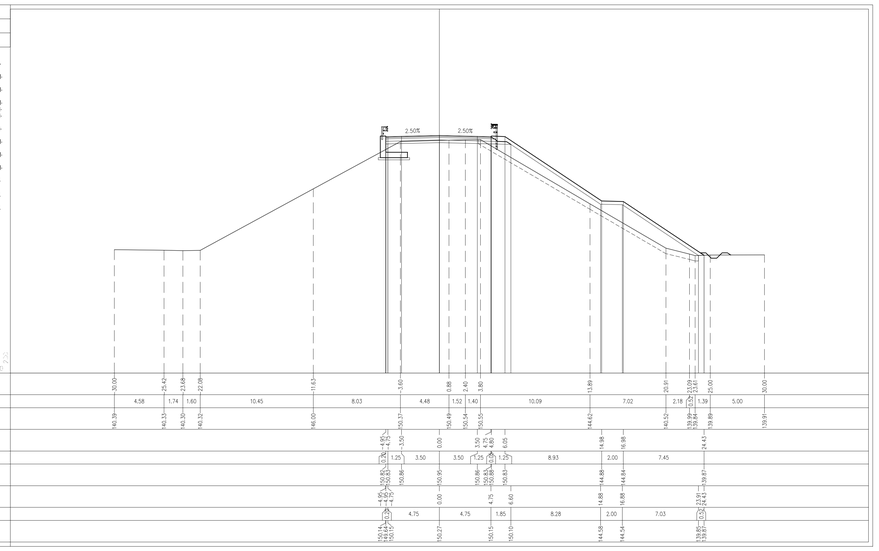

PROFILO: IV28
SEZIONE: IV28+26
PROGRESSIVA: 410.00

BASE	
BA1	
BINDER	0.96 mq.
BI1	
MISTO CEMENTATO	0.46 mq.
CE1	
SCAVO	1.78 mq.
SC1	
MISTO STABILIZZATO	5.84 mq.
ST1	
USURA	2.32 mq.
US1	
VEGETALE SCARPATE	0.22 mq.
VS1	
IDROSEMINA	0.83 mq.
id1	2.89 ml.

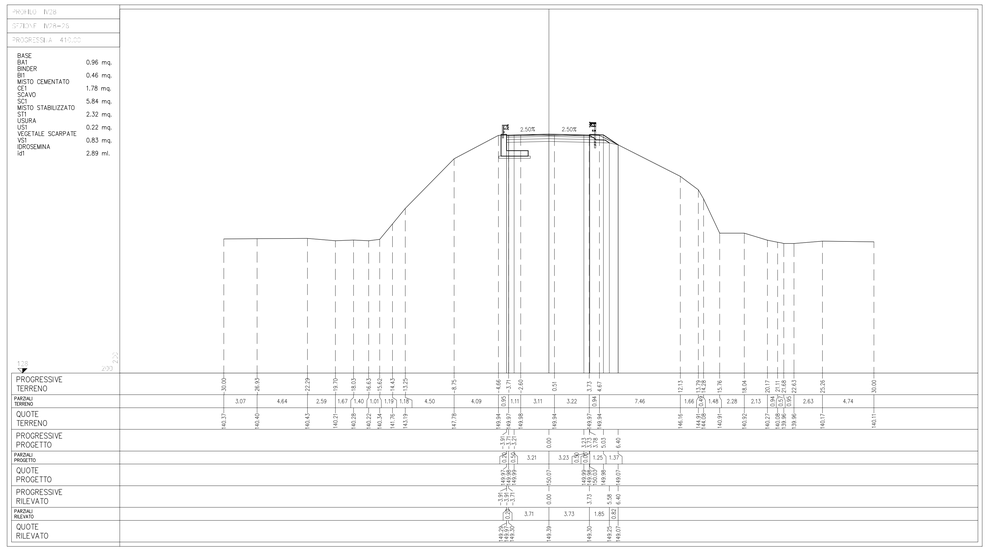

PROFILO: IV28
SEZIONE: IV28+27
PROGRESSIVA: 389.00

BASE	
BA1	
BINDER	1.19 mq.
BI1	
MISTO CEMENTATO	0.57 mq.
CE1	
RILEVATO	2.26 mq.
RI1	
RI2	0.09 mq.
Totale:	18.71 mq.
SCAVO	18.80 mq.
SC1	
MISTO STABILIZZATO	3.14 mq.
ST1	
USURA	2.85 mq.
US1	
VEGETALE SCARPATE	0.30 mq.
VS1	
GRADONATURA	6.71 mq.
gr1	
IDROSEMINA	21.85 ml.
id1	
SCOTICO	22.18 ml.
sc1	19.55 ml.

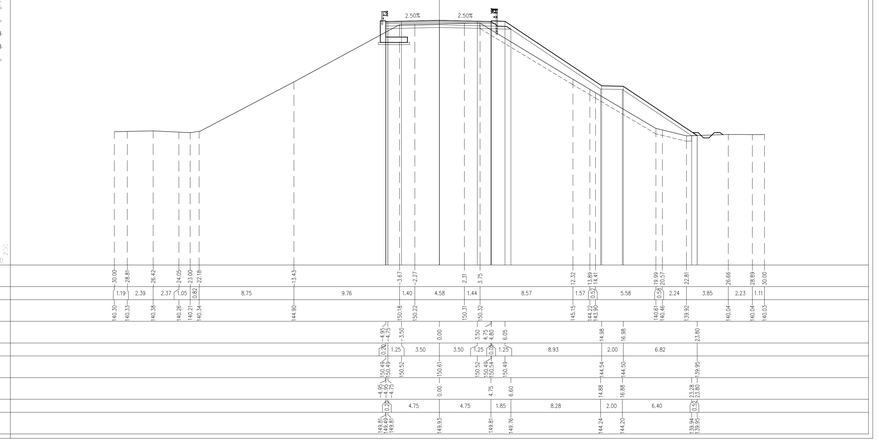

PROFILO: IV28
SEZIONE: IV28+27
PROGRESSIVA: 420.00

BASE	
BA1	
BINDER	0.89 mq.
BI1	
MISTO CEMENTATO	0.44 mq.
CE1	
SCAVO	1.64 mq.
SC1	
MISTO STABILIZZATO	4.87 mq.
ST1	
USURA	1.86 mq.
US1	
	0.22 mq.

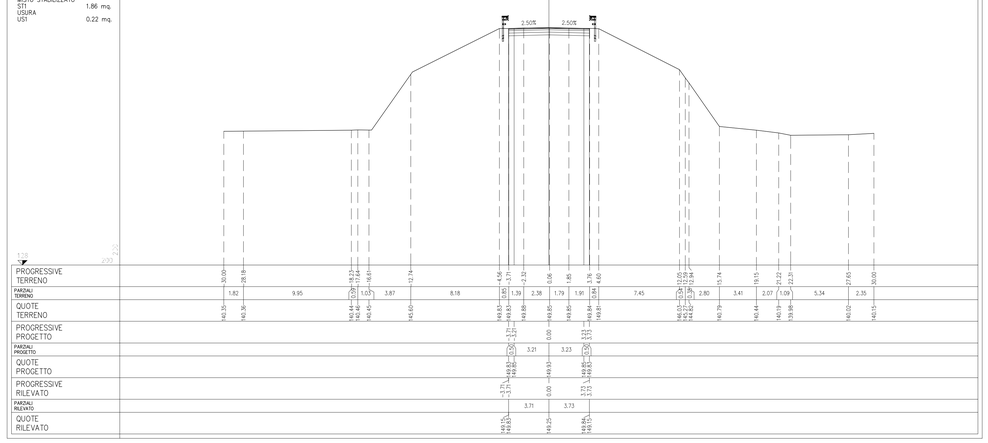

PROFILO: IV28
SEZIONE: IV28+28
PROGRESSIVA: 450.00

BASE	
BA1	
BINDER	1.03 mq.
BI1	
MISTO CEMENTATO	0.50 mq.
CE1	
RILEVATO	1.95 mq.
RI1	
SCAVO	8.09 mq.
SC1	
MISTO STABILIZZATO	5.47 mq.
ST1	
USURA	2.49 mq.
US1	
VEGETALE SCARPATE	0.24 mq.
VS1	
GRADONATURA	6.54 mq.
gr1	
IDROSEMINA	19.08 ml.
id1	
SCOTICO	21.54 ml.
sc1	16.79 ml.

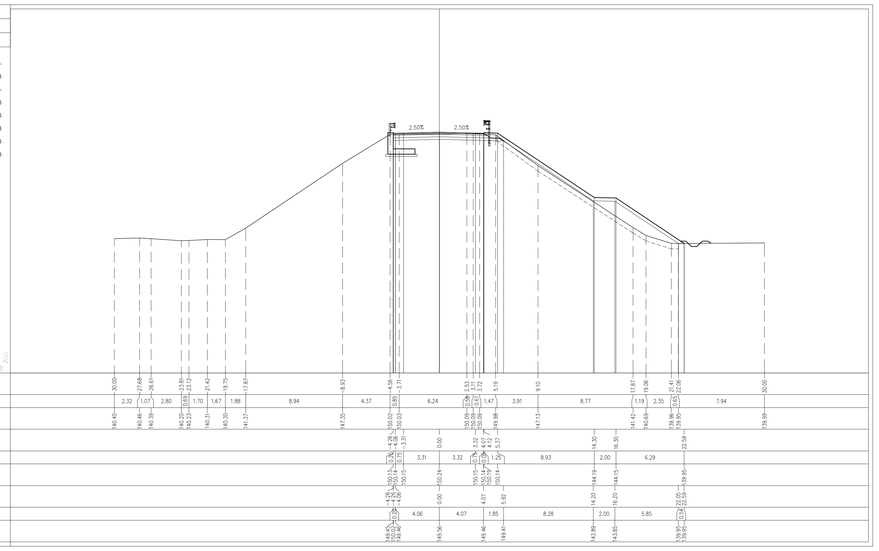

PROFILO: IV28
SEZIONE: IV28+28
PROGRESSIVA: 440.00

BASE	
BA1	
BINDER	0.89 mq.
BI1	
MISTO CEMENTATO	0.45 mq.
CE1	
SCAVO	1.64 mq.
SC1	
MISTO STABILIZZATO	4.89 mq.
ST1	
USURA	1.85 mq.
US1	
	0.22 mq.

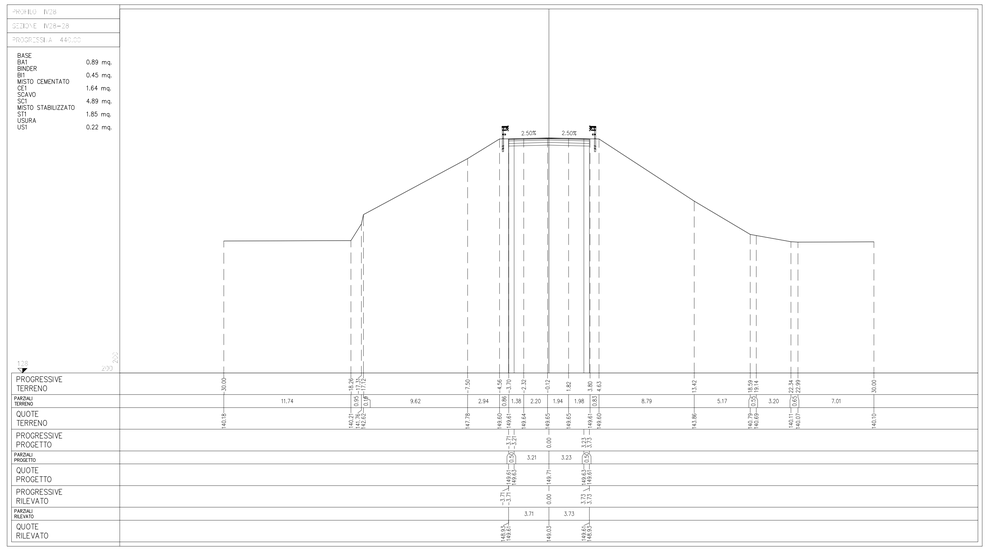

DISEGNI DI RIFERIMENTO

DESCRIZIONE	CODICE
PLANIMETRIA LINEA A.C. DAL KM 140+224,970 AL KM 140+779,970 E L.C. DI VERONA	IN0500E2F7IF0001141
PROFILO LONGITUDINALE LINEA A.C. DAL KM 0+000.000 AL KM 909+321.000 NODO DI VERONA (B.D.)	IN0500E2F7IF0001149
PROFILO LONGITUDINALE LINEA A.C. DAL KM 140+200.000 AL KM 140+779,664 (B.P.)	IN0500E2F7IF0001127
PROFILO LONGITUDINALE IV DI VERONA MERCI (B.P.) DAL KM 1+800.000 AL KM 2+212.961	IN0500E2F7IF0001206
PROFILO LONGITUDINALE IV DI VERONA MERCI (B.D.) DAL KM 1+800.000 AL KM 2+208.877	IN0500E2F7IF0001209
RELAZIONE GEOTECNICA	IN0500E2R9IV2700001
TOMBINI STRADALI – SEZIONE SCATOLARE	IN0500E2B9WV0000003
TIPOLOGICO SOLETTA IMPALCATI STRUTTURA MISTA – CATEGORIA C2 – LASTRE TRALICCIATE	IN0500E2B2IV0008002
TIPOLOGICO CARPENTERIA METALLICA IMPALCATO – CATEGORIA C2 – CONTROVENTI SUPERIORI E RITEGNI SISMICI	IN0500E2B2IV0007015
CAVALCAFERROVIA STRADE CAT C2 : CARPENTERIA IMPALCATO	IN0500E2B8IV0005007
TIPOLOGICO CVF SMALTIMENTO ACQUE METEORICHE TAV 1/2	IN0500E2F2IV0003001
TIPOLOGICO CVF SMALTIMENTO ACQUE METEORICHE TAV 2/2	IN0500E2F2IV0003002
SEZIONI TIPO IN RILEVATO STRADA CATEGORIA C2	IN0500E2W8IR0004003
CAVALCAFERROVIA SEZIONI TIPO OPERE D'ARTE STRADA CAT C2	IN0500E2W8IV0004003
CAVALCAFERROVIA PRESCRIZIONI MATERIALI E NOTE GENERALI	IN0500E2I2IV0000001
CAVALCAFERROVIA STRADE CATEGORIA C2–F2 : CARPENTERIA PILE CON PLINTO AD 8 PALI	IN0500E2B8IV0007004
CAVALCAFERROVIA STRADE CATEGORIA C2–F2 : CARPENTERIA PILE CON PLINTO A 6 PALI	IN0500E2B8IV0005001
CAVALCAFERROVIA STRADE CATEGORIA C2 : CARPENTERIA SPALLE CON PLINTO AD 8 PALI	IN0500E2B8IV0007005
CAVALCAFERROVIA STRADE CATEGORIA C2 : CARPENTERIA SPALLE CON PLINTO A 12 PALI	IN0500E2B8IV0004001
I.C. BRESCIA EST – CVF TANG. SUD DI BS – PRL DI CARATT. STRAT.	IN0500E2F6IR2800001
CAVALCAFERROVIA I.T.C. BRESCIA EST TANGENZIALE SUD DI BRESCIA IV28	
PLANIMETRIA STATO DI FATTO E DI PROGETTO	IN0500E2F7IN2800001
PIANTA FONDAZIONI ED IMPALCATO	IN0500E2F9IV2803001
CARPENTERIA PILE	IN0500E2B8IR2805001
SPALLA A:CARPENTERIA	IN0500E2B8IV2804001
APPARECCHI DI APPOGGIO E GIUNTI	IN0500E2AXIV2807001
RELAZIONE DI CALCOLO SOTTOSTRUTTURE	IN0500E2CIU2800001
RELAZIONE DI CALCOLO APPARECCHI DI APPOGGIO E GIUNTI DI DILATAZIONE	IN0500E2CIU2800002
RELAZIONE DI CALCOLO IMPALCATO	IN0500E2GIU2807003
CARPENTERIA METALLICA IMPALCATO – DISEGNO D'ASSIEME – TAVOLA 1/2	IN0500E2B4IV2807001
CARPENTERIA METALLICA IMPALCATO – DISEGNO D'ASSIEME – TAVOLA 2/2	IN0500E2B4IV2807002
CARPENTERIA METALLICA IMPALCATO – TRAVERSI – TAVOLA 1/2	IN0500E2B2IV2807001
CARPENTERIA METALLICA IMPALCATO – TRAVERSI – TAVOLA 2/2	IN0500E2B2IV2807002
PROFILO LONGITUDINALE	IN0500E2F7IR2800001
SEZIONI TRASVERSALI (TAV1/4)	IN0500E2W9IR2800001
SEZIONI TRASVERSALI (TAV2/4)	IN0500E2W9IR2800002
SEZIONI TRASVERSALI (TAV3/4)	IN0500E2W9IR2800003
DIAGRAMMA DI VISUALE LIBERA E VELOCITA	IN0500E2DXIR2800001
RELAZIONE DESCRITTIVA (STRADALE+IDRAULICA)	IN0500E2RONR2800001
SEZIONE LONGITUDINALE E DI PROGETTO	IN0500E2Z2NV2800001
PLANIMETRIA FASI COSTRUTTIVE	IN0500E2R9IR2800001
CAVALCAFERROVIA PROVVISIONALE, RELAZIONE DI CALCOLO IMPALCATO	IN0500E2P6IV2800001
CAVALCAFERROVIA PROVVISIONALE, RELAZIONE DI CALCOLO SPALLE	IN0500E2CIU2806001
CAVALCAFERROVIA PROVVISIONALE, DISEGNO D'ASSIEME	IN0500E2B4IV2800001
SPALLA B:CARPENTERIA	IN0500E2B8IV2804002
MURO DI SOSTEGNO, DISEGNO D'ASSIEME	IN0500E2B4IV2802001

NOTE GENERALI

LEGENDA

CARATTERISTICHE DEI MATERIALI

COMMITTENTE:

RFI RETE FERROVIARIA ITALIANA
GRUPPO FERROVIE DELLO STATO

ALTA SORVEGLIANZA:

ITALFERR
GRUPPO FERROVIE DELLO STATO ITALIANE

GENERAL CONTRACTOR:

Cepav due

INFRASTRUTTURE FERROVIARIE STRATEGICHE DEFINITE DALLA LEGGE OBIETTIVO N. 443/01

LINEA A.V. /A.C. TORINO - VENEZIA Tratta MILANO - VERONA
Lotto funzionale Brescia-Verona
PROGETTO DEFINITIVO

OPERE DI ATTRAVERSAMENTO STRADALE

CAVALCAFERROVIA - I.T.C. BRESCIA EST-TANGENZIALE SUD DI BRESCIA km 3+485,402
SEZIONI TRASVERSALI (TAV. 4/4)

IL PROGETTISTA
PIACENTINI & PARTNERS s.r.l.
Dott. Ing. Luca Piacentini
Ordine degli Ingegneri della Provincia di Bologna

IL PROGETTISTA INTEGRATORE
saipem spa
Tecnologie Svasate
Divisione Ingegneria Grandi Facilità all'alto
dell'Impianto Sede Legale e Uffici Milano
Via A.Vespucci 2 - Fax 0 Cap 0
ai civile e ambientale ed impianti per l'ed informazione
Tel. 02.37.00.2111 Fax 02.37.00.2209
Cod. Fisc. e P.IVA 00825620159

ALTA SORVEGLIANZA ITALFERR

Verificato	Data	Approvato	Data

COMMESSA	LOTTO	FASE	ENTE	TIPO DOC.	OPERA/DISCIPLINA	PROGR.	REV.	SCALA
IN05	00	D	E2	W9	IR2800	004	0	1:200

PROGETTAZIONE GENERAL CONTRACTOR — Autorizzato/Data

Rev.	Data	Descrizione	Redatto	Data	Verificato	Data	Approvato	Data
0	31/03/14	EMISSIONE PER CDS	P.Lo Cicero	31/03/14	P.Cuna	31/03/14	P.Cicero	31/03/14
1								
2								
3								

Consorzio Cepav due
Project Director
(Ing. F. Cerbarolo)
Data:

Saipem S.p.a. COMM. 032121 — Data: 31/03/14 — Doc.N. 20952_00.dwg

Progetto cofinanziato dalla Unione Europea

CUP: F81H91000000008

Scala di plot: 1: