DETTAGLIO "B"
SCALA 1:5

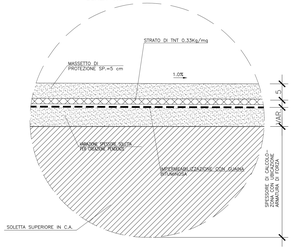

DETTAGLIO "C"
SCALA 1:5

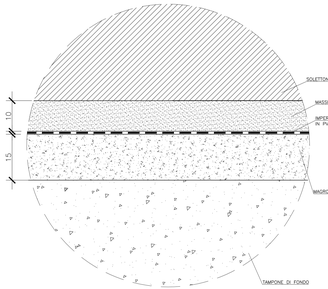

DETTAGLIO "D"
SCALA 1:5

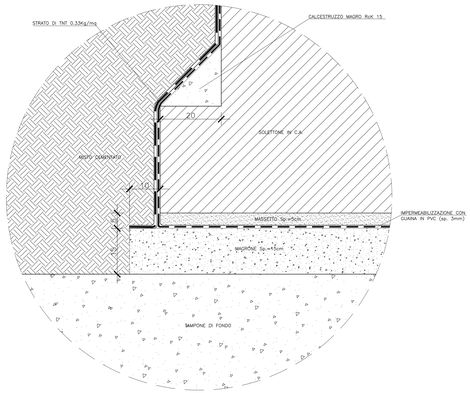

PIANTA
SCALA 1:100

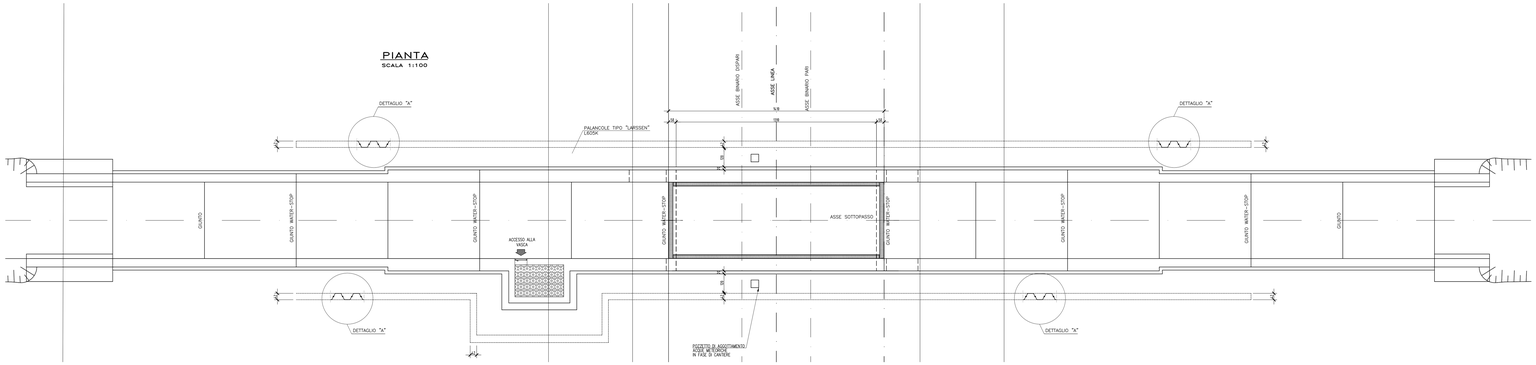

SEZIONE LONGITUDINALE
SCALA 1:100

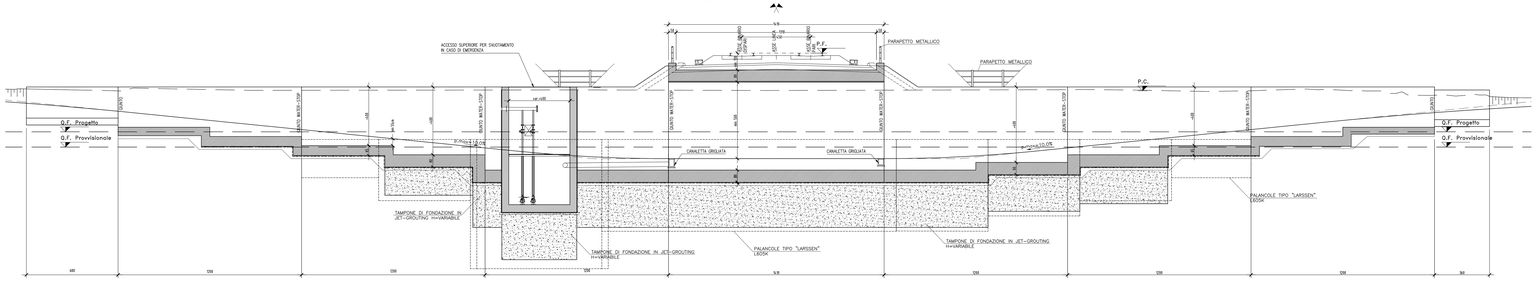

PARTICOLARE GIUNTO WATER-STOP
SCALA 1:10

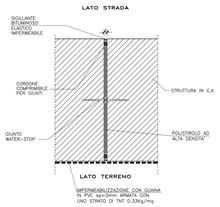

DETTAGLIO "A"
SCALA 1:10

SEZIONE

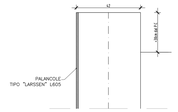

PIANTA

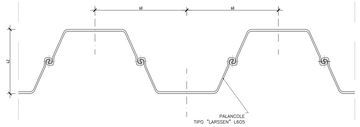

SEZIONE SCATOLARE
SCALA 1:50

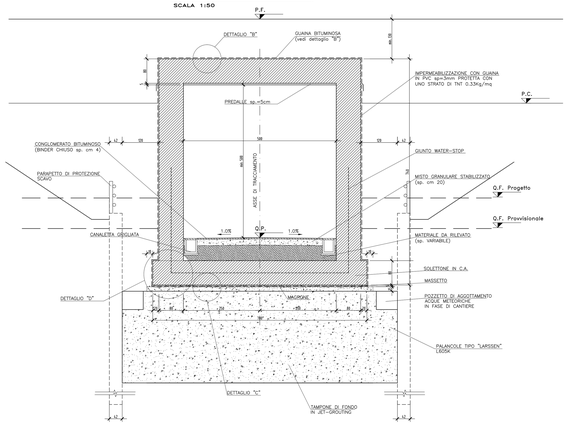

SEZIONE TRA MURI
SCALA 1:50

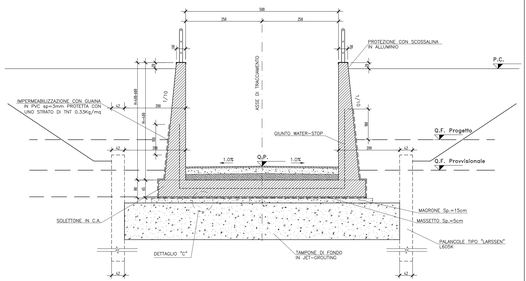

DISEGNI DI RIFERIMENTO

DESCRIZIONE	CODICE
TIPOLOGICO SOTTOPASSI–RELAZIONE TECNICA GENERALE	A202000E2RGSL0000001
TIP SOTTOVIA VIAB PRINC SOTTO FALDA (CAT.C1,C2,F1,F2) SEZ TIPO DETTAGLI	A202000E2W2SL0000001
RELAZIONE IDRAULICO/IDROLOGICA GENERALE STP PODERALI	A202000E2RISL0000001
RELAZIONE IDRAULICO/IDROLOGICA GENERALE STV PRINCIPALI	A202000E2RISL0000002
TIP SV VIAB PRINCIPALE SOPRA FALDA (CAT C1,C2,F1,F2) SEZ TIPO DETTAGLI	A202000E2W2SL0000002
TIP IMP SOLLEV VIAB PRINC ACQ METEOR SV STRADE CAT C1–C2–F1–F2 CARPENT A	A202000E2B2SL0000001
TIP IMP SOLLEV VIAB PRINC ACQ METEOR SV STRADE CAT C1–C2–F1–F2 CARPENT B	A202000E2B2SL0000002
TIP IMP SOLLEV VIAB PRINC ACQ METEOR SV STRADE CAT C1–C2–F1–F2 CARPENT C	A202000E2B2SL0000003
TIPOLOGICO SOTTOPASSI – RELAZIONE DI CALCOLO: STV PRINC/STP PODERALI	A202000E2CLSL0000001
SEZIONE TIPO STRADA PODERALE	A202000E2W8SL0000001
TIP SOTTOPASSI PER STRADA PODERALE SOTTO FALDA SEZ TIPO E DETTAGLI	A202000E2W2SL0000003
TIP SOTTOPASSI PER STRADA PODERALE SOPRA FALDA SEZ TIPO E DETTAGLI	A202000E2W2SL0000004
TIP IMPIANTO SOLLEVAMENTO ACQUE METEORICHE SP STRADE PODERALI CARPENT	A202000E2B2SL0000004
SEZ TIPO VIAB PRINC CAT. C1–C2 CON PISTA CICL E CON MARCIAPIEDI	A202000E2W2SL0000005
TIPOLOGICO DETTAGLI DRENAGGI ACQUE DI PIATTAFORMA VIABILITA PRINCIPALE	A202000E2P2SL0000001
TIPOLOGICO DETTAGLI DRENAGGI ACQUE DI PIATTAFORMA VIABILITA PODERALE	A202000E2P2SL0000002
TIP SOTTOPASSI – RELAZIONE DI CALCOLO STP PODERALI	A202000E2CLSL0000002
TIP SOTTOPASSI – IMPIANTI D'ILLUMINAZIONE, SOLLEVAMENTO E AFFINI	A202000E2P2SL0000003
TIP SOTTOPASSI – RELAZIONE DI CALCOLO STP PODERALI BREBEMI	A202000E2CLSL0000003
TIPOLOGICO SEGNALETICA STRADALE – SOTTOPASSI PRINCIPALI Il CODICE COMMESSA "A202" E' STATO SOSTITUITO CON "IN05"	A202000E2S2SL0000001

NOTE GENERALI

– PER LE CARATTERISTICHE MATERIALI E INCIDENZE FARE RIFERIMENTO ALL'ELABORATO A202–00–D–E2–QX–SL0000–001

– PREVEDERE AGOTTAMENTO CON POMPA DELLE PROBABILI VENUTE D'ACQUA DEI CONCI SOTTO FALDA IN CUI NON E' PREVISTO L'UTILIZZO DEL TAPPO DI FONDO

– PER LE DIMENSIONI DEI MURI AD "L" FARE RIFERIMENTO ALL'ELABORATO: A202–00–D–E2–A–00–003

– PER LE SEZIONI TRASVERSALI TIPO FARE RIFERIMENTO AGLI ELABORATI A202000E2WBNR0000004–6

– PER LE ZONE DI TRANSIZIONE TRA IL RILEVATO E LO SCATOLARE FARE RIFERIMENTO ALL'ELABORATO A202000E2PXCS0000004

COMMITTENTE:

RFI RETE FERROVIARIA ITALIANA
GRUPPO FERROVIE DELLO STATO

ALTA SORVEGLIANZA:

ITALFERR
GRUPPO FERROVIE DELLO STATO

GENERAL CONTRACTOR:

Cepav due

INFRASTRUTTURE FERROVIARIE STRATEGICHE DEFINITE DALLA LEGGE OBIETTIVO N. 443/01

LINEA A.V. /A.C. TORINO - VENEZIA Tratta MILANO - VERONA
Lotto funzionale Brescia-Verona
PROGETTO DEFINITIVO

TIPOLOGICO SOTTOPASSO VIABILITA' PODERALE SOTTO FALDA - SEZIONI TIPO E DETTAGLI

IL PROGETTISTA INTEGRATORE
SAIPEM SpA
Il Responsabile di Progetto
Ing. Giovanni Lo Presti
Ordine degli Ingegneri della Provincia di Milano n. 20615
Il Responsabile Integrazione Specialistica
Ing. Giovanni Lo Presti
Ordine degli Ingegneri della Provincia di Milano n. 20615

ALTA SORVEGLIANZA: ITALFERR

	Verificato	Data	Approvato	Data

COMMESSA	LOTTO	FASE	ENTE	TIPO DOC.	OPERA/DISCIPLINA	PROGR.	REV.	SCALA
IN05	00	D	E2	WZ	SL0000	003	0	VARIE

PROGETTAZIONE GENERAL CONTRACTOR — Autorizzato/Data

Rev.	Data	Descrizione	Redatto	Data	Verificato	Data	Approvato	Data
0	31/03/14	EMISSIONE PER CDS		31/03/14		31/03/14		31/03/14
1								
2								
3								

Consorzio: Cepav due — Project Director — Ing. Pietro Ciampaglia

Data:

Saipem S.p.a. COMM. 032121 — Data: 31/03/14 — Doc.n. 41005_08.dwg

Progetto cofinanziato dalla Unione Europea

CUP: F81H92000000008

Scala di plot: 1:1