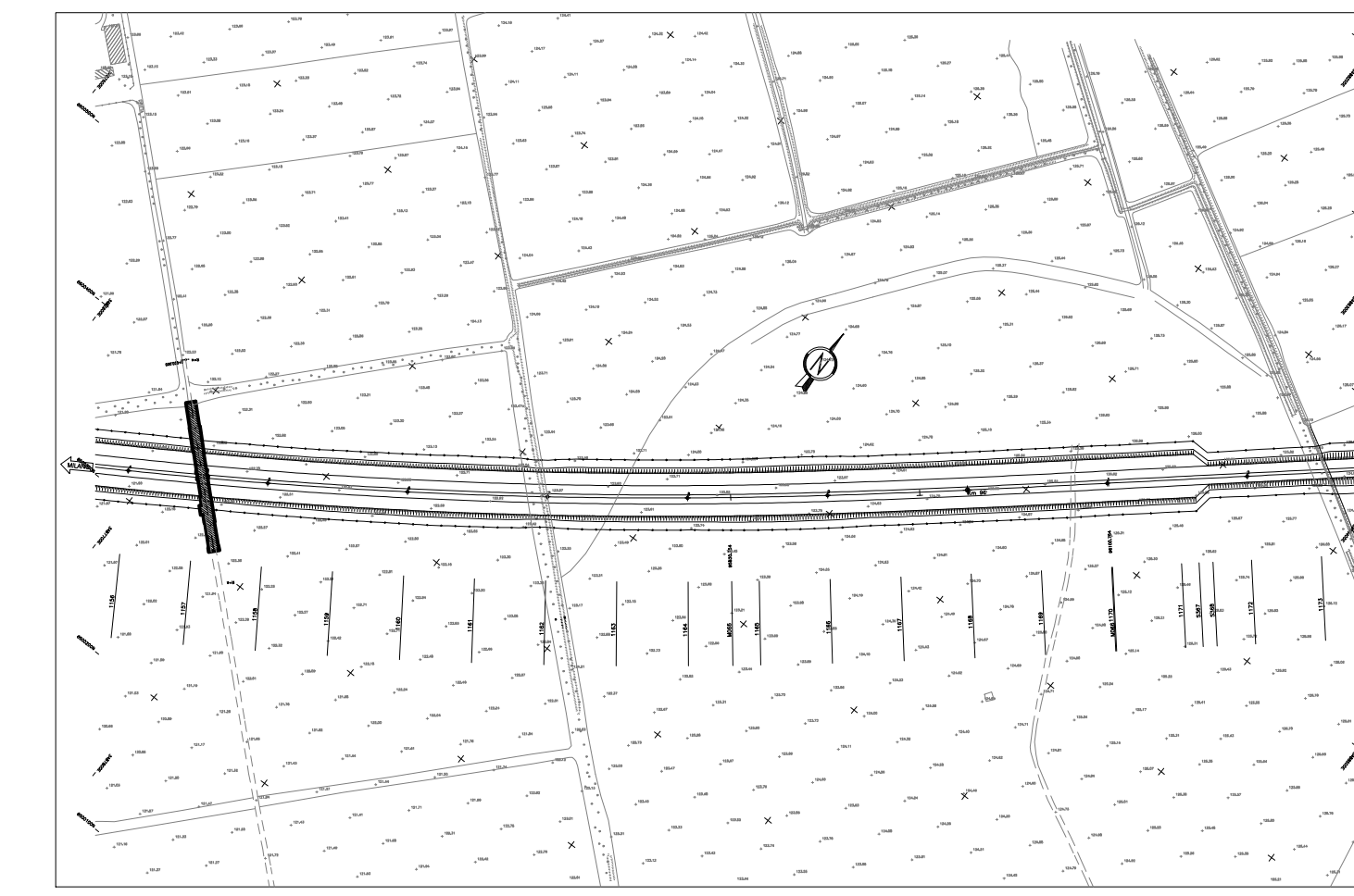
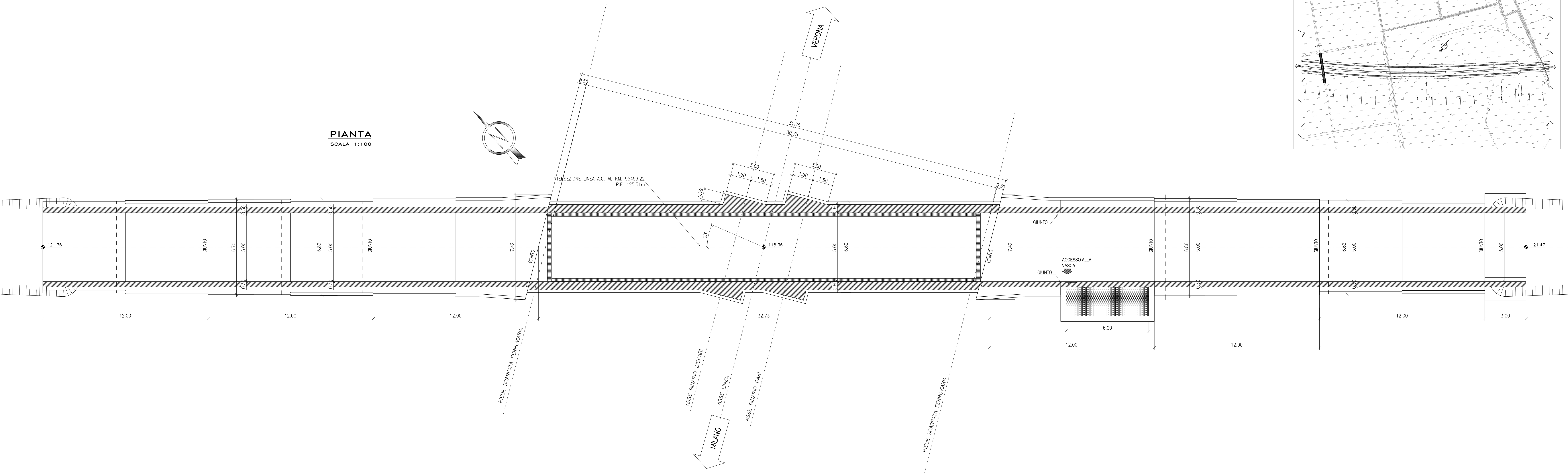


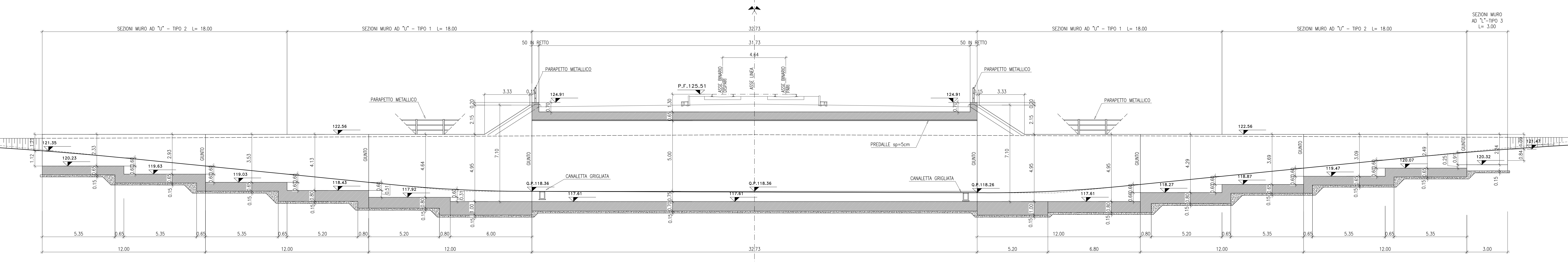
PIANTA CHIAVE
SCALA 1:5000



PIANTA
SCALA 1:100



SEZIONE LONGITUDINALE
SCALA 1:100



DESCRIZIONE		CODICE
PLANIMETRIA, PROFILO E SEZIONI 95+453,22		A2020002SLB100001
MANUFATTO SCATOLARE E MURI - PIANA E PROFILO LONGITUDINALE 95+453,22		A2020002SLB100001
MANUFATTO SCATOLARE E MURI - SEZIONI TRASVERSALI E PARTICOLARI 95+453,22		A2020002SLB100002
VASCA DI SOLLEVAMENTO E RACCOLTA ACQUE 95+453,22		A2020002P2T100001
DRENAGGI ACQUE DI PIATTAFORMA 95+453,22		A2020002P2T100002
PLANIMETRIA STATO DI FATTO		A2020002P2T100001
ELABORATI DI LINEA		
PLANIMETRIA LINEA AC DA KM 95+424,970 A KM 96+224,970		A2020002P2T10001086
PLAN. SIST. DR. - KM 95+424,970 - KM 96+224,970		A2020002P2T10002086
PROFILO LONGITUDINALE LINEA AC DAL KM 94+800,000 AL KM 95+700,000		A2020002P2T10001075
SEZIONI TRASVERSALI LINEA AC DA KM 95+300,000 A KM 95+650,000		A2020002P2T10001136

IL CODICE COMMESSA "A202" E' STATO SOSTITUITO CON "IN05"

NOTE GENERALI

PER CARATTERISTICHE MATERIALI E INCIDENZE FARE RIFERIMENTO ALL'ELABORATO A202-00-D-E2-DX-SL0000-001

PER LE DIMENSIONI DEI MURI AD "U" FARE RIFERIMENTO ALL'ELABORATO A202-00-D-E2-BB-OC00-A-O-003

QUOTA FALDA DI PROGETTO 90,80m s.l.m.




ALTA SORVEGLIANZA:

GENERAL CONTRACTOR:



INFRASTRUTTURE FERROVIARIE STRATEGICHE DEFINITE DALLA LEGGE OBIETTIVO N. 443/01

LINEA A.V. /A.C. TORINO - VENEZIA Tratta MILANO - VERONA
Lotto funzionale Brescia-Verona
PROGETTO DEFINITIVO

SOTTOVIA PODERALE ALLA PROG. 95+453 LINEA A.C.
MANUFATTO SCATOLARE - PIANA E PROFILO LONGITUDINALE

Verificato	Data	Approvato	Data

COMMESSA	LOTTO	FASE	ENTE	TIPO DOC.	OPERAZIONE	PROGR.	REV.	SCALA
IN05	00	D	E2	BZ	SLB100	001	1	VARIE

Rev.	Data	Disegnato	Autografo/Date
0	31/03/14	EMMISSIONE PER CDS	M.T. 31/03/14 (D) NARDO 31/03/14 LAZZARI 31/03/14
1	01/07/14	REVISIONE PER CDS	[Signature] 01/07/14 [Signature] 01/07/14

Sapem S.p.a. COMM. 032121 Data: 01/07/14 Doc.N: IN050002B2SLB1000011

Scala di plot: 1:1