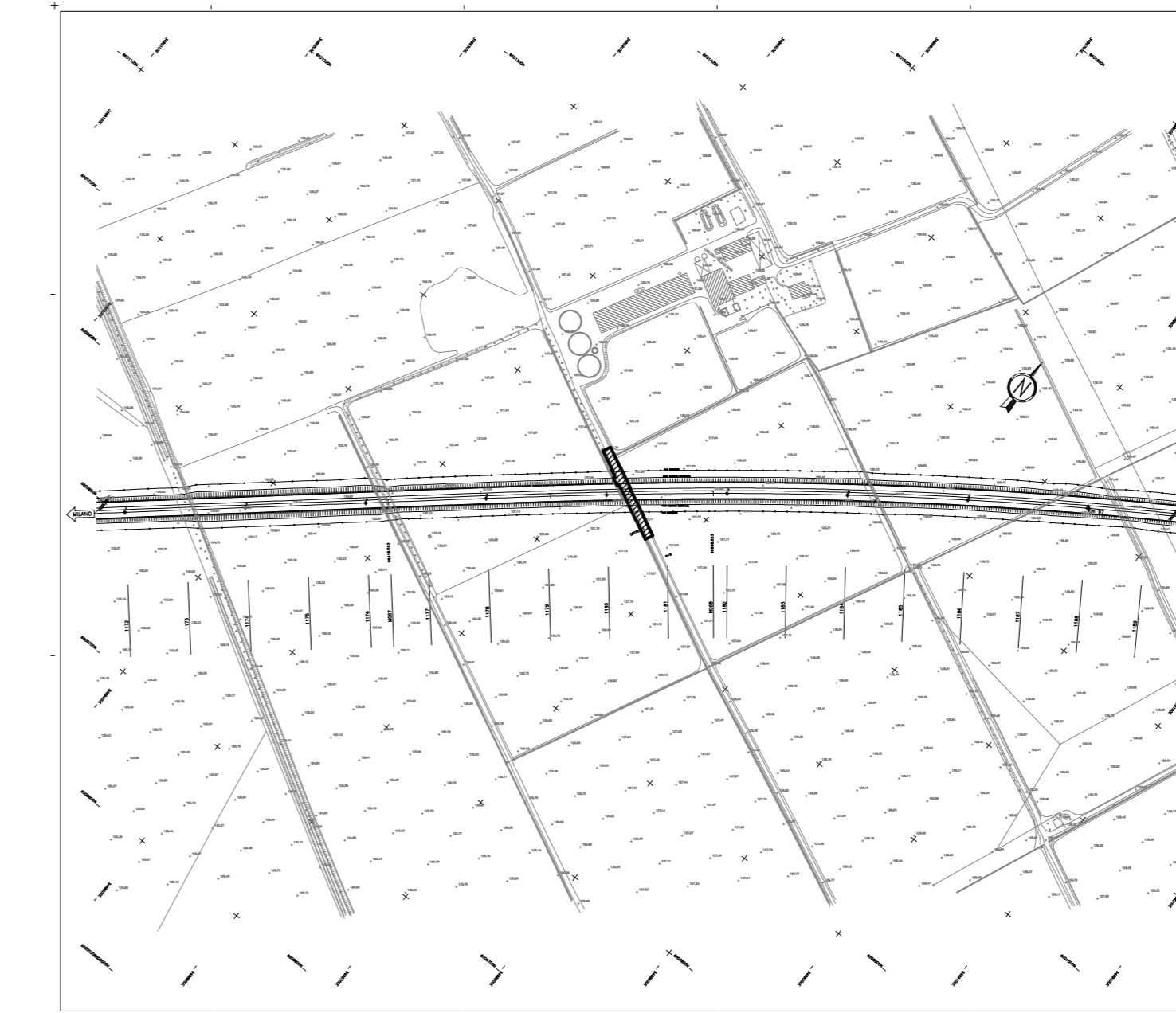
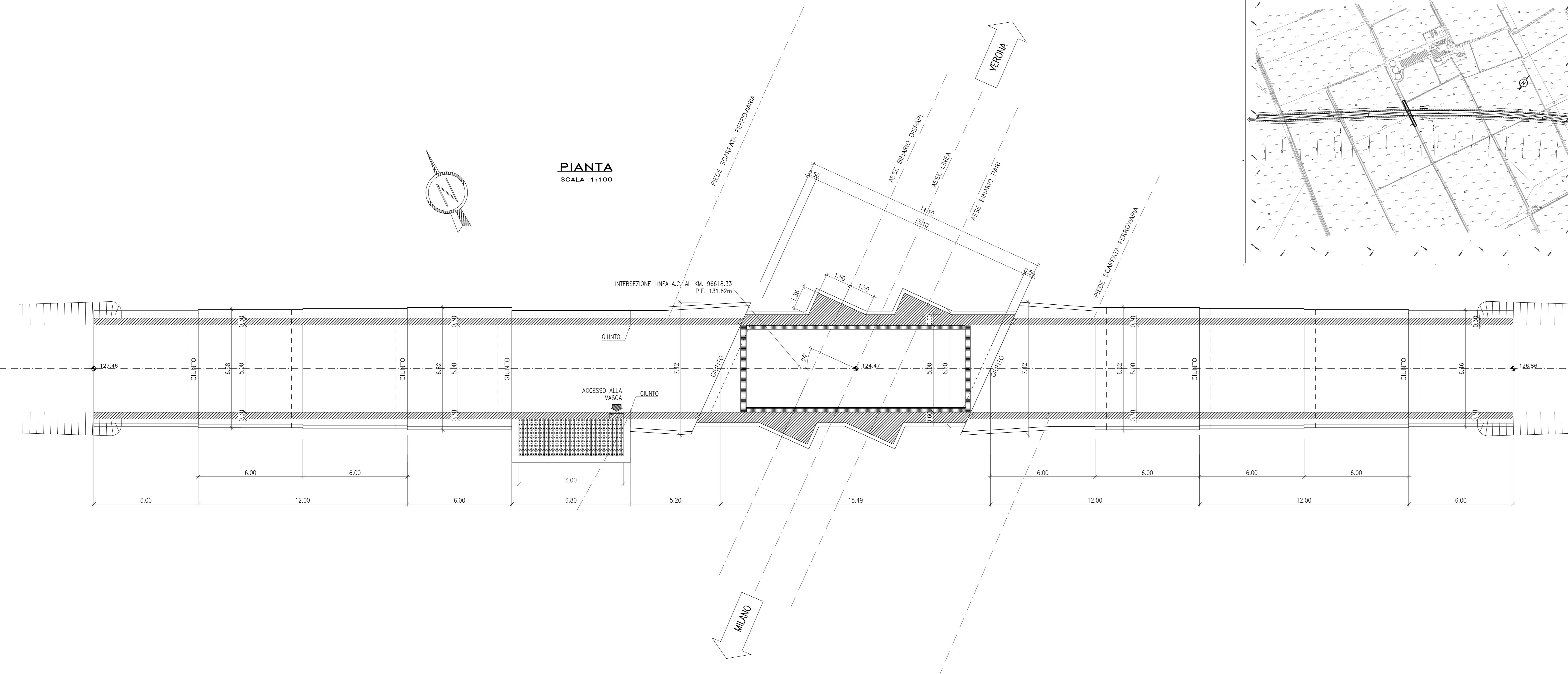



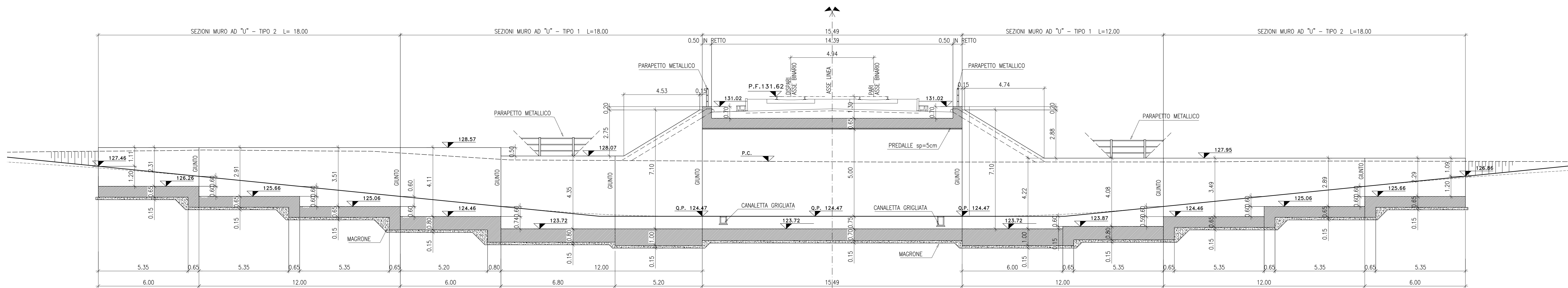
PIANTA CHIAVE
SCALA 1:5000



PIANTA
SCALA 1:100



SEZIONE LONGITUDINALE
SCALA 1:100



DESEIINI DI RIFERIMENTO

DESCRIZIONE	CODICE
PLANIMETRIA, PROFILO E SEZIONI 96+618,33	A202000E2LZSL8600001
MANUFATTO SCATOLARE E MURI - PIANTE E PROFILO LONGITUDINALE 96+618,33	A202000E2BZSL8600001
MANUFATTO SCATOLARE E MURI - SEZIONI TRASVERSALI E PARTICOLARI 96+618,33	A202000E2BZSL8600002
VASCA DI SOLLEVAMENTO E RACCOLTA ACQUE 96+618,33	A202000E2PZT8600001
DRENAGGI ACQUE DI PIATTAFORMA 96+618,33	A202000E2PZT8600002
PLANIMETRIA STATO DI FATTO	A202000E2P8SL8600001
ELABORATI DI LINEA	
PLANIMETRIA LINEA AC DA KM 96+224.970 A KM 97+024.970	A202000E2P7F0001087
PLAN. SIST. IDR. - KM 96+224.970 - KM 97+024.970	A202000E2P7F0002087
PROFILO LONGITUDINALE LINEA AC DAL KM 96+600.000 AL KM 97+500.000	A202000E2P7F0001077
SEZIONI TRASVERSALI LINEA AC DA KM 96+300.000 A KM 96+750.000	A202000E2P8W9F0001139

IL CODICE COMMESSA "A202" E' STATO SOSTITUITO CON "IN05"

NOTE GENERALI

PER CARATTERISTICHE MATERIALI E INCIDENZE FARE RIFERIMENTO ALL'ELABORATO A202-00-D-E2-DK-SL0000-001
QUOTA FALDA DI PROGETTO 97,00m s.l.m.



ALTA SOVRIGLIANZA:



GENERAL CONTRACTOR:



INFRASTRUTTURE FERROVIARIE STRATEGICHE DEFINITE DALLA LEGGE OBIETTIVO N. 443/01
LINEA A.V. /A.C. TORINO - VENEZIA Tratta MILANO - VERONA
Lotto funzionale Brescia-Verona
PROGETTO DEFINITIVO

SOTTOVIA PODERALE ALLA PROG. 96+618 LINEA A.C.
MANUFATTO SCATOLARE - PIANTE E PROFILO LONGITUDINALE

Verificato	Data	Approvato	Data

COMMESSA	LOTTO	FASE	ENTE	TIPO DOC.	OPERADISCIPLINA	PROGR.	REV.	SCALA
IN05	00	D	E2	BZ	SL8600	001	0	1:100

PROGETTAZIONE GENERAL CONTRACTOR							Autorizzato/Date	
Rev.	Data	Descrizione	Redatto	Data	Verificato	Data	Progettista	Consortio
0	31/03/14	EMISSIONE PER CDS	[Signature]	31/03/14	[Signature]	31/03/14	[Signature]	Cepav due Project Director [Signature]