SEZIONE LONGITUDINALE
scala 1:50

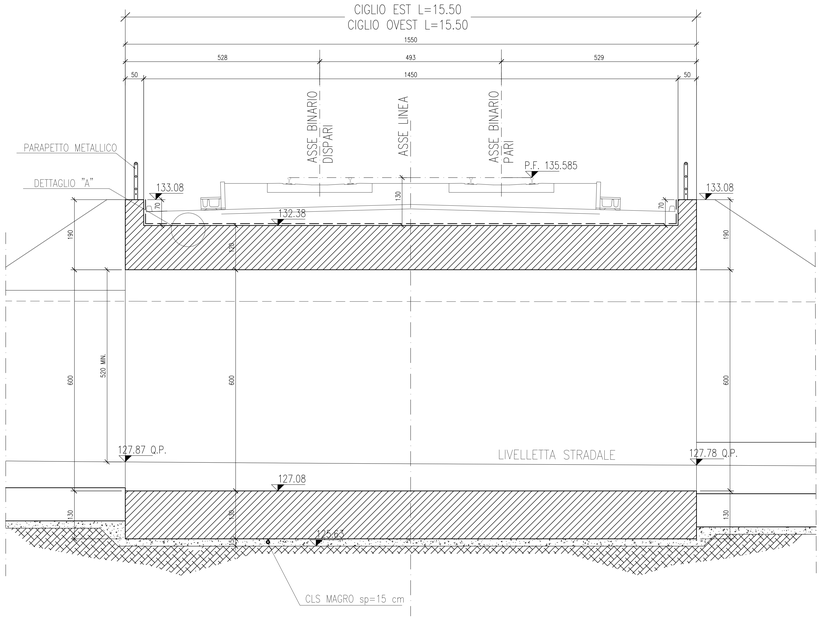

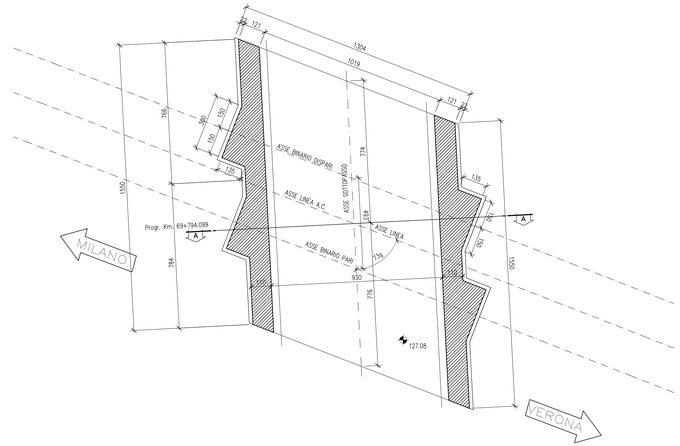

SEZIONE ORIZZONTALE
scala 1:100

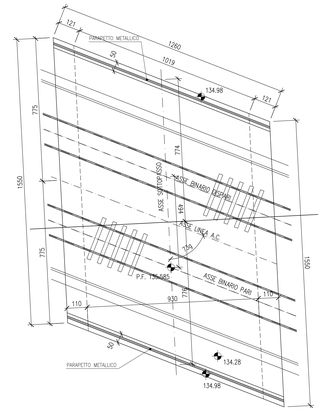

PIANTA
scala 1:100

SEZIONE A–A
scala 1:50

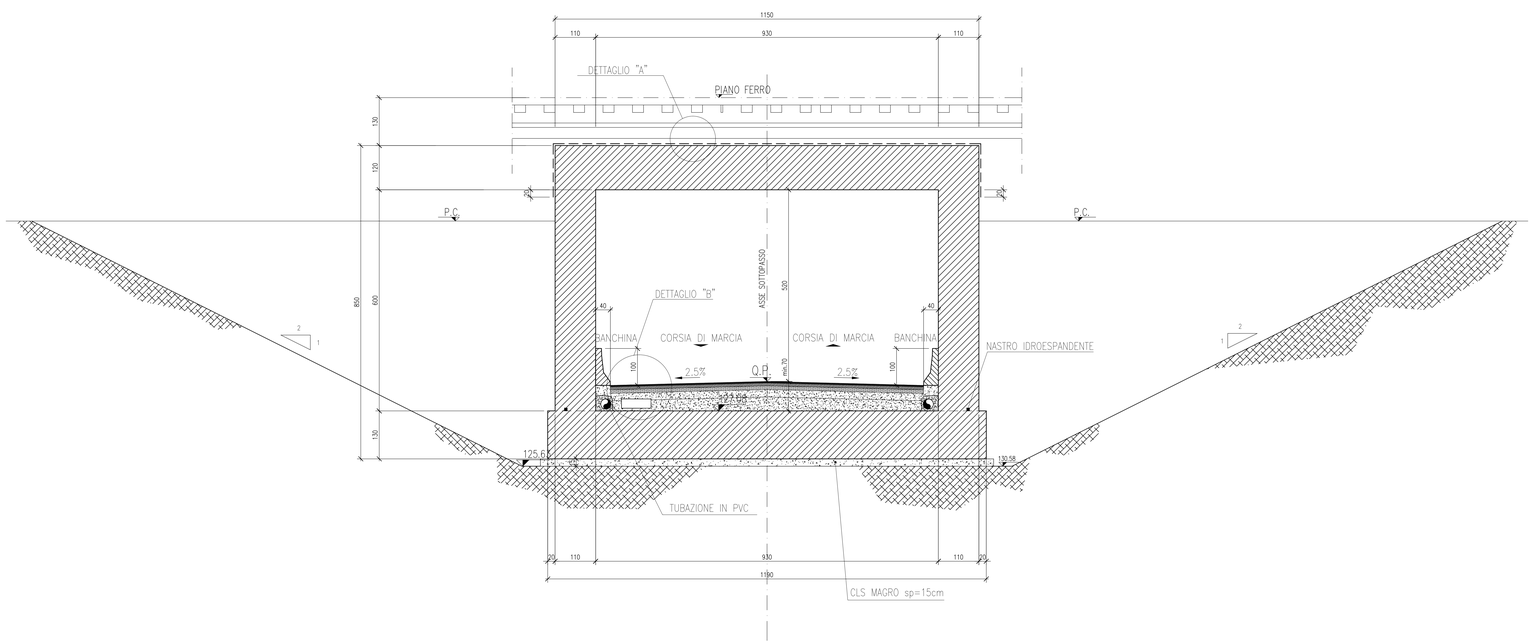

DETTAGLIO "A"
scala 1:10

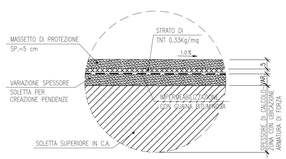

DETTAGLIO "B"
scala 1:10

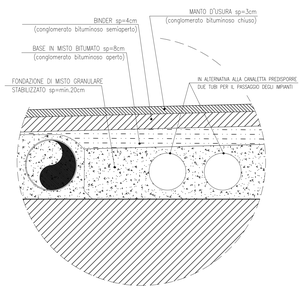

PARTICOLARE PARAPETTO CON PARAPIEDE
scala 1:20

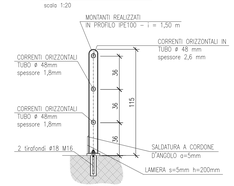

DISEGNI DI RIFERIMENTO

DESCRIZIONE	CODICE
RELAZIONE GENERALE DI PROGETTO	A202ODDE2RGIT5800001
PLANIMETRIA DI PROGETTO	A202ODDE2P7SL5800001
PROFILO LONGITUDINALE	A202ODDE2P7SL5800001
SEZIONI TRASVERSALI – TAV.1	A202ODDE2W9IT5800001
SEZIONI TRASVERSALI – TAV.2	A202ODDE2W9IT5800002
SEZIONI TRASVERSALI – TAV.3	A202ODDE2W9IT5800003
SEZIONI TIPO	A202ODDE2WZIT5800001
MANUFATTO SCATOLARE – PIANTA, PROSPETTO E SEZIONI	A202ODDE2B8SL5800001
MURI ANDATORI – PROFILO	A202ODDE2FAIT5800001
MURI ANDATORI – SEZIONI TIPO CARPENTERIA	A202ODDE2B8IT5800002
OPERE PROVVISIONALI	A202ODDE2PZIT5800001
RELAZIONE DI CALCOLO STRUTTURE IN C.A.	A202ODDE2CLSL5800001
PLANIMETRIA MANUFATTI IN C.A.	A202ODDE2B9SL5800001
VASCA DI SOLLEVAMENTO E RACCOLTA ACQUE – TAV.1	A202ODDE2B8SL5800003
VASCA DI SOLLEVAMENTO E RACCOLTA ACQUE – TAV.2	A202ODDE2B8SL5800004
VIABILITA' DI CUCITURA – PLANIMETRIA E SEZIONI TIPO	A202ODDE2P2IT5800002
DRENAGGI ACQUE DI PIATTAFORMA	A202ODDE2P2IT5800003
IMPIANTI D'ILLUMINAZIONE, SOLLEVAMENTO E AFFINI	A202ODDE2PZSL5800001
PLANIMETRIA STATO DI FATTO	A202ODDE2P7SL5800002

ELABORATI DI LINEA	CODICE
PLANIMETRIA LINEA A.C. DA KM 69+024.970 A KM 69+824.970	A202ODDE2P7IF0001053
PLAN. SIST. IDR. – KM 69+024.970 – KM 69+824.970	A202ODDE2P7ID0002053
PROFILO LONGITUDINALE LINEA AC DAL KM 69+600.000 AL KM 70+500.000	A202ODDE2F7IF0001047
SEZIONI TRASVERSALI LINEA AC DA KM 69+300.000 A KM 69+850.000	A202ODDE2W9IF0001085

NOTE GENERALI

- Per caratteristiche materiali e incidenze fare riferimento all'elaborato A202-00-D-E2-QX-SL0000-001
- La quota di falda di progetto assunta è pari a 116.20m s.l.m.

IL CODICE COMMESSA "A202" E' STATO SOSTITUITO CON "IN05"

RFI RETE FERROVIARIA ITALIANA
GRUPPO FERROVIE DELLO STATO ITALIANE

ALTA SORVEGLIANZA: ITALFERR GRUPPO FERROVIE DELLO STATO ITALIANE

GENERAL CONTRACTOR: Cepav due

INFRASTRUTTURE FERROVIARIE STRATEGICHE DEFINITE DALLA LEGGE OBIETTIVO N. 443/01

LINEA A.V. /A.C. TORINO - VENEZIA Tratta MILANO - VERONA
Lotto funzionale Brescia-Verona
PROGETTO DEFINITIVO

SOTTOVIA ALLA PROG. 69+794,099 LINEA A.C.
MANUFATTO SCATOLARE - PIANTA, PROSPETTO E SEZIONI

IL PROGETTISTA
Ordine degli Ingegneri della Provincia di Milano n. A 23837
Dott. Ing. Carlo Tosi
IL PROGETTISTA INTEGRATORE
SAIPEM SpA
Dott. Ing. Carlo Tosi
Ordine degli Ingegneri della Provincia di Milano n. A 23837
Dott. Ing. Carlo Tosi
IL DIRETTORE TECNICO
Dott. Ing. Carlo Tosi

ALTA SORVEGLIANZA: ITALFERR

Verificato	Data	Approvato	Data

COMMESSA	LOTTO	FASE	ENTE	TIPO DOC.	OPERA/DISCIPLINA	PROGR.	REV.	SCALA
IN05	00	D	E2	BB	SL580	001	1	1:50

PROGETTAZIONE GENERAL CONTRACTOR

Rev.	Data	Descrizione	Redatto	Data	Verificato	Data	Approvato	Data	Autorizzato/Data
0	31/03/14	EMISSIONE PER CDS	M.F.	31/03/14	DI NARDO	31/03/14	LAZZARI	31/03/14	Consorzio Cepav due Project director Ing. F. Lombardi
1	01/07/14	REVISIONE PER CDS	M.F.	01/07/14	DI NARDO	01/07/14	LAZZARI	01/07/14	Data:

Saipem S.p.a. COMM. 032121 Data: 01/07/14 Doc. N. IN0500DE2B8SL580000011

Progetto cofinanziato dalla Unione Europea

CUP: F81H91000000008

Scala di plot: 1:1