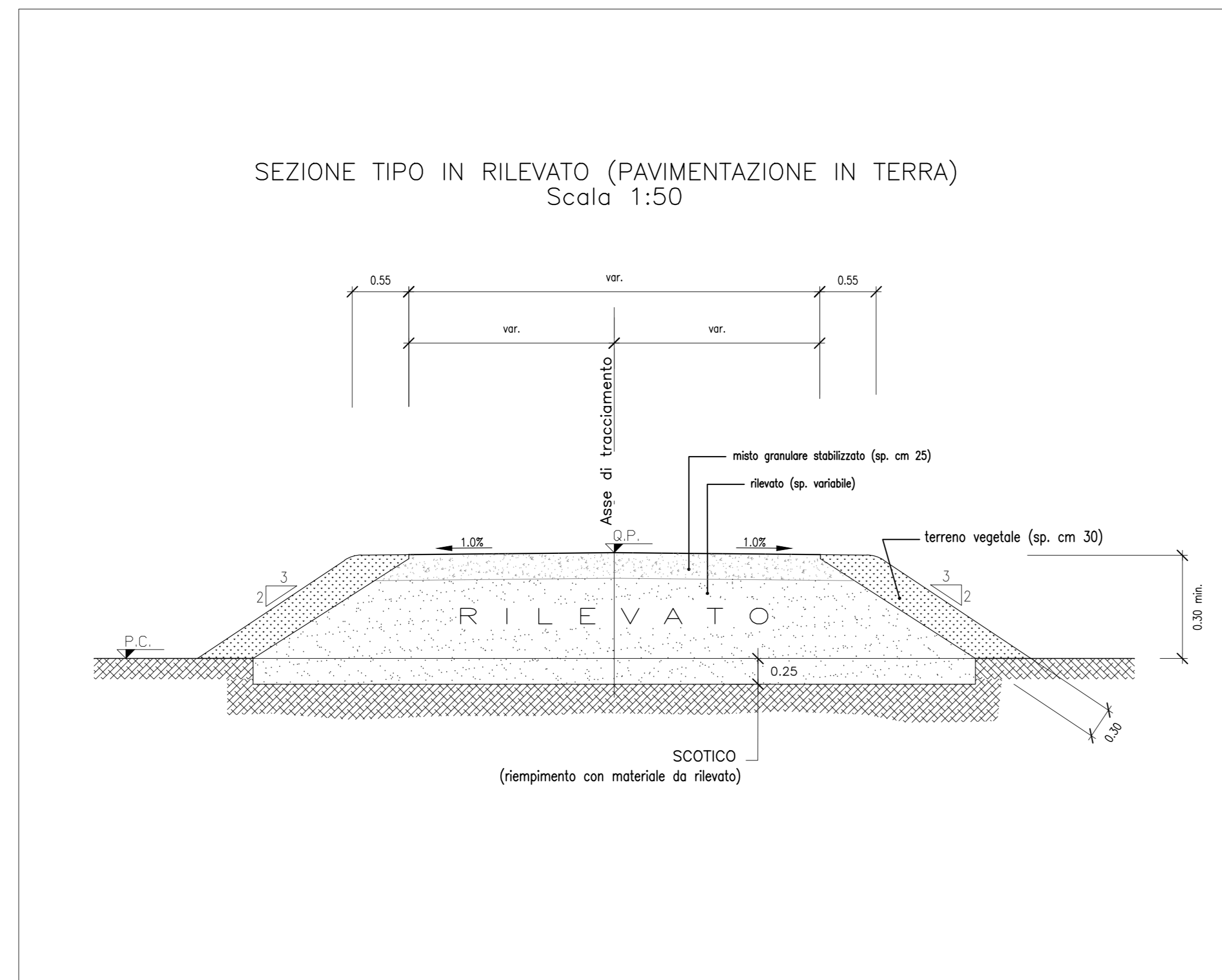
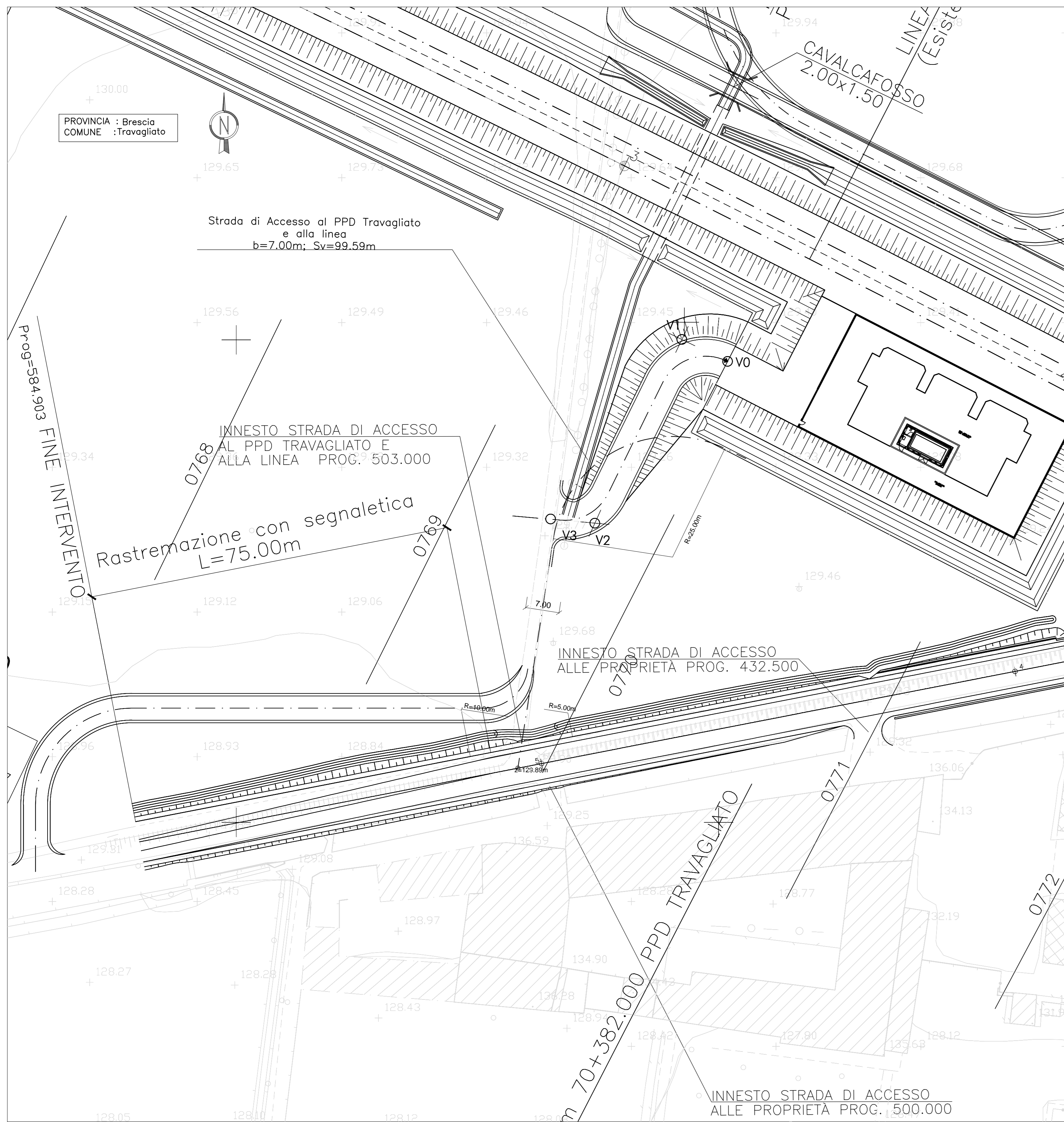


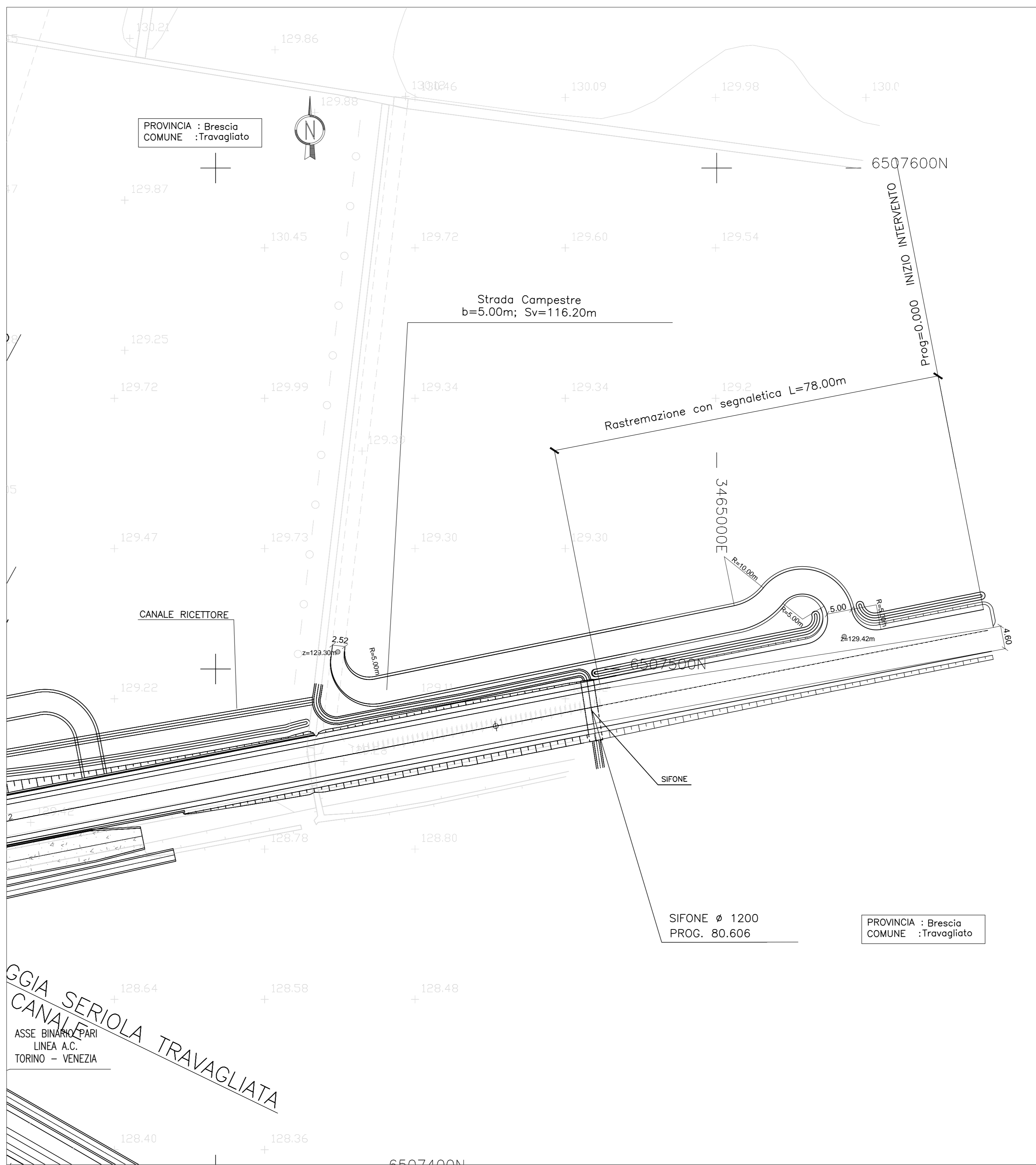
SEZIONI TIPO VIABILITA' DI CUCITURA Scala 1:50



PLANIMETRIA VIABILITA' DI CUCITURA Scala 1:500



PLANIMETRIA VIABILITA' DI CUCITURA Scala 1:500



DISEGNI DI RIFERIMENTO

DESCRIZIONE	CODICE
RELAZIONE GENERALE DI PROGETTO	A202000E2P25L6000001
PLANIMETRIA DI PROGETTO	A202000E2P25L6000001
PROFILI LONGITUDINALE	A202000E2P25L6000001
SEZIONI TRASVERSALI - TAV.1	A202000E2P25L6000001
SEZIONI TRASVERSALI - TAV.2	A202000E2P25L6000002
SEZIONI TIPO	A202000E2P25L6000001
MANUFATTO SCATOLARE - PIANTE PROSPETTO E SEZIONI	A202000E2P25L6000001
MURI ANDATORI - PROFILO	A202000E2P25L6000001
MURI ANDATORI - SEZIONI TIPO CARPENTERIA	A202000E2P25L6000001
PLANIMETRIA MANUFATTI IN C.A.	A202000E2P25L6000002
RELAZIONE DI CALCOLO STRUTTURE IN C.A.	A202000E2P25L6000001
VASCA DI SOLLEVAMENTO E RACCOLTA ACQUE	A202000E2P25L6000003
OPERE PROVVISORIALI - PLANIMETRIA	A202000E2P25L6000001
OPERE PROVVISORIALI - SEZIONI	A202000E2P25L6000002
VIABILITA' DI CUCITURA - PLANIMETRIA E SEZIONI TIPO	A202000E2P25L6000001
DRENAGGI ACQUE DI PIATTAFORMA	A202000E2P25L6000002
IMPIANTI DI ILLUMINAZIONE, SOLLEVAMENTO ED AFFINI	A202000E2P25L6000001
PLANIMETRIA STATO DI FATTO	A202000E2P25L6000002
ELABORATI DI LINEA	
PLANIMETRIA LINEA AC DA KM 69+824.970 A KM 70+624.970	A202000E2P25L60001054
PROFILI LONGITUDINALE LINEA AC DAL KM 69+600.000 AL KM 70+500.000	A202000E2P25L60001047
SEZIONI TRASVERSALI LINEA AC DA KM 69+900.000 A KM 70+450.000	A202000E2P25L60001086
SEZIONI TRASVERSALI LINEA AC DA KM 70+500.000 A KM 71+050.000	A202000E2P25L60001087
PLAN. SIST. IDR. - KM 69+824.970 - KM 70+624.970	A202000E2P25L60002054

NOTE GENERALI

- Q.P. = QUOTA DI PROGETTO STRADALE
- TUTTE LE MISURE SONO ESPRESSE IN METRI, SALVO OVE DIVERSAMENTE INDICATO
- ELABORATO VALIDO SOLO AI FINI DEL PROGETTO STRADALE

CARATTERISTICHE DEI MATERIALI



ALTA SOVRIGLIANZA:



GENERAL CONTRACTOR:



INFRASTRUTTURE FERROVIARIE STRATEGICHE DEFINITE DALLA LEGGE OBIETTIVO N. 443/01
LINEA A.V./A.C. TORINO - VENEZIA Tratta MILANO - VERONA
Lotto funzionale Brescia-Verona
PROGETTO DEFINITIVO

SOTTOVIA ALLA PROG.70+490,099 LINEA A.C.
VIABILITA' DI CUCITURA - PLANIMETRIA E SEZIONI TIPO

PROGETTAZIONE GENERAL CONTRACTOR

Rev.	Data	Descrizione	Redatto	Verificato	Data	Approvato	Data
0	31/03/14	EMISSIONE PER CDS	M.T.	31/03/14	DI NARDO	31/03/14	LAZZARI
1	01/07/14	REVISIONE PER CDS	...	01/07/14	...	01/07/14	...

ALTA SOVRIGLIANZA

Verificato	Data	Approvato	Data
...

COMMESSA LOTTO FASE ENTE TIPO DOC. OPERA/DECIPLINA PROGR. REV. SCALA

IN05 00 D E2 PZ SL6000 003 1 VARIE

SAIPEM S.p.a. COMM. 032121 Data: 01/07/14 Doc. N. IN05000E2P25L60000001

Scalo di plot: 1:1