PIANTA 1:200

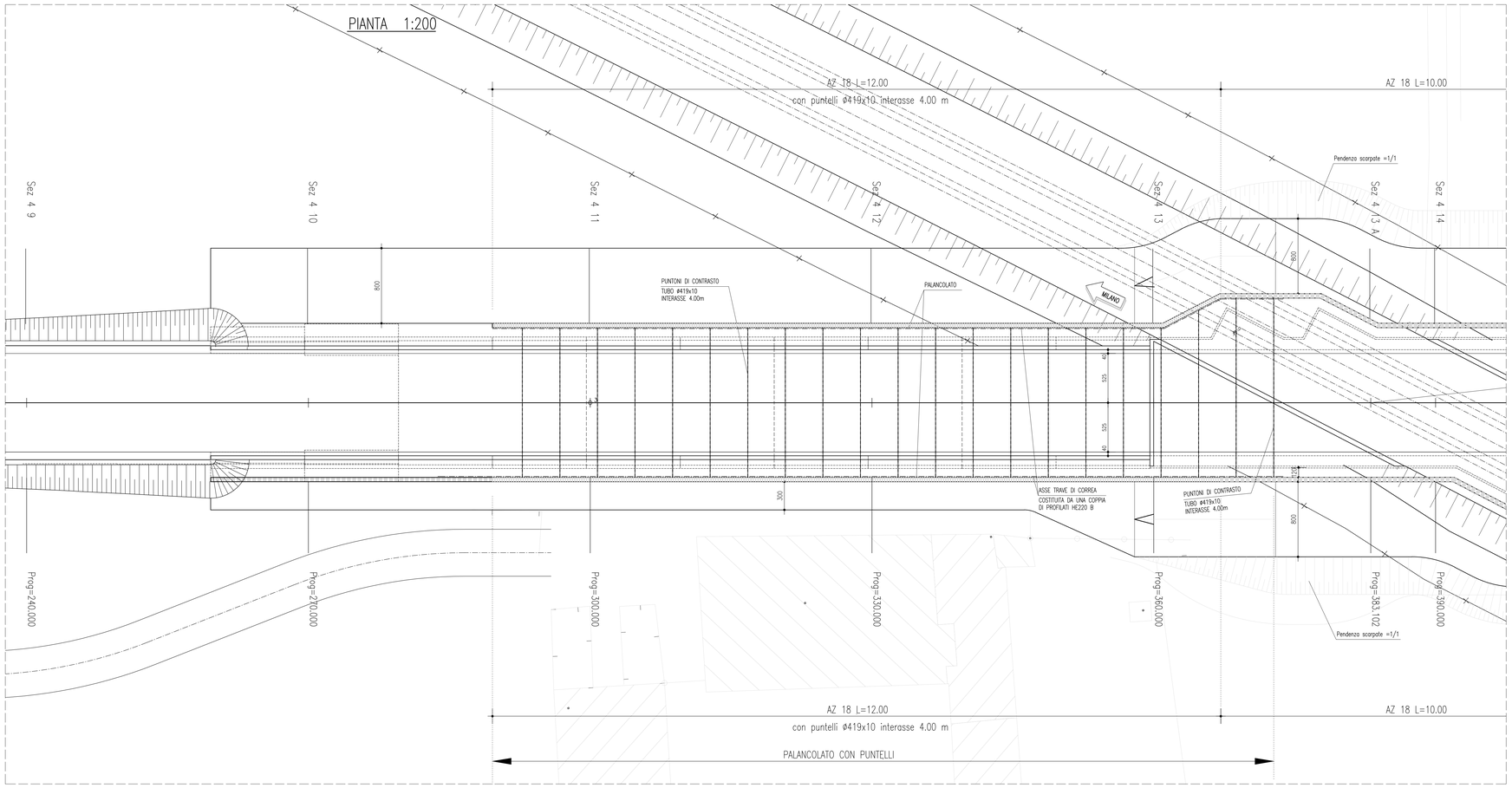

SEZIONE LONGITUDINALE IN CORRISPONDENZA ASSE SCATOLARE 1:200

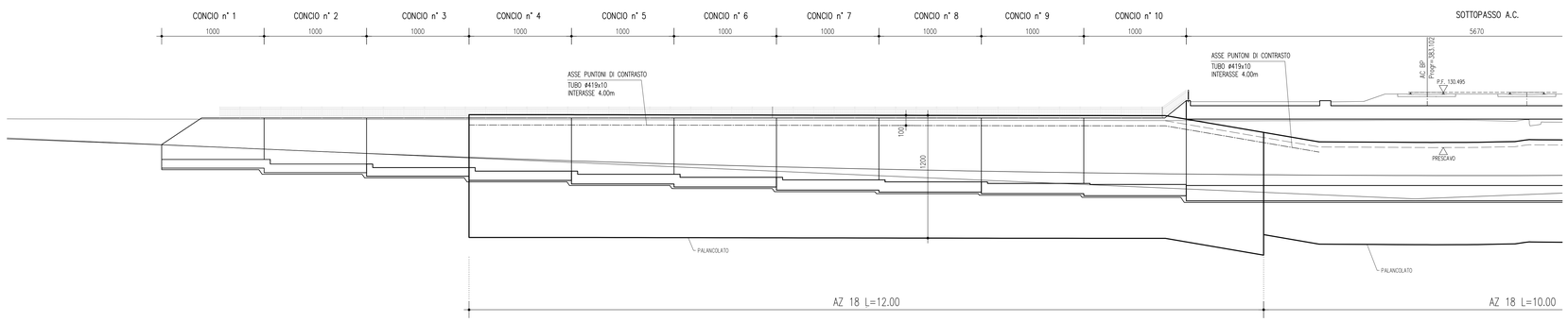

NOTA :
LA FALDA E' AD UNA PROFONDITA' TALE DA NON INTERESSARE LE OPERE IN REALIZZAZIONE

SEZIONE TRASVERSALE SCATOLARE 1:100

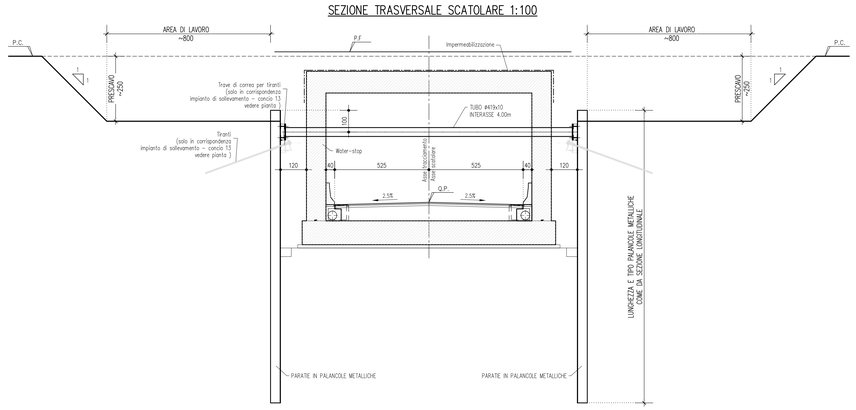

DISEGNI DI RIFERIMENTO

DESCRIZIONE	CODICE
OPERE DI ATTRAVERSAMENTO STRADALE – SOTTOVIA S.P. 18 PROG. KM 70+916.254 – CATEGORIA C1	
RELAZIONE GENERALE STRADALE	A202000E2R0IT6100001
PLANIMETRIA STATO DI FATTO	A202000E2P7IT6100001
PLANIMETRIA DI PROGETTO	A202000E2P7IT6100002
PROFILO LONGITUDINALE	A202000E2F2IT6100001
SEZIONI TRASVERSALI. TAVOLA 1/2	A202000E2W9IT6100001
SEZIONI TRASVERSALI. TAVOLA 2/2	A202000E2W9IT6100002
DIAGRAMMA DI VISUALE LIBERA E DI VELOCITA'	A202000E2D0IT6100001
RELAZIONE IDRAULICA	A202000E2RISL6103001
RELAZIONE TECNICA DELL'OPERA	A202000E2RIOSL6100002
RELAZIONE DI CALCOLO SCATOLARE E MURI AD U	A202000E2CLSL6100001
MANUFATTO SCATOLARE E MURI AD U – PIANTA E SEZIONE LONGITUDINALE. TAVOLA 1/2	A202000E2P9SL6100001
MANUFATTO SCATOLARE E MURI AD U – PIANTA E SEZIONE LONGITUDINALE. TAVOLA 2/2	A202000E2P9SL6100002
MANUFATTO SCATOLARE E MURI AD U – SEZIONI TRASVERSALI E PARTICOLARI. TAVOLA 1	A202000E2WZSL6100001
MANUFATTO SCATOLARE E MURI AD U – SEZIONI TRASVERSALI E PARTICOLARI. TAVOLA 2	A202000E2WZSL6100002
OPERE PROVVISIONALI E FASI COSTRUTTIVE. TAVOLA 2/2	A202000E2P2SL6100002
VIABILITA' PROVVISORIA	A202000E2P7IT6100006
RELAZIONE GEOTECNICA	A202000E2RBSL6101X001
OPERE DI ATTRAVERSAMENTO STRADALE – TIPOLOGICO SOTTOVIA PRESCRIZIONI MATERIALI E NOTE GENERALI	A202000E20XSL0000001
OPERE DI ATTRAVERSAMENTO STRADALE – TIPOLOGICO CAVALCAFERROVIA RELAZIONE GENERALE SUGLI ATTRAVERSAMENTI STRADALI	A202000E2ROVX0000001
OPERE DI ATTRAVERSAMENTO STRADALE – TIPOLOGICO CAVALCAFERROVIA SEZIONI TIPO IN RILEVATO ED IN TRINCEA – STRADA CATEGORIA C1	A202000E2WBIR0004001
OPERE DI ATTRAVERSAMENTO STRADALE – TIPOLOGICO CAVALCAFERROVIA PARTICOLARI FOSSO DI GUARDIA	A202000E2BBVX0000001
TIPOLOGICO IMPIANTI DI SOLLEVAMENTO ACQUE METEORICHE PER VIABILITA' PRINCIPALE STRADE CATEGORIA C1, C2, F1, F2 – TIPO A	A202000E2BZSL0000001
TIPOLOGICO IMPIANTI DI SOLLEVAMENTO ACQUE METEORICHE PER VIABILITA' PRINCIPALE STRADE CATEGORIA C1, C2, F1, F2 – TIPO A	A202000E2BZSL0000002
TIPOLOGICO IMPIANTI DI SOLLEVAMENTO ACQUE METEORICHE PER VIABILITA' PRINCIPALE STRADE CATEGORIA C1, C2, F1, F2 – TIPO A	A202000E2BZSL0000003
TIPOLOGICO SOTTOPASSI IMPIANTO DI ILLUMINAZIONE, DI SOLLEVAMENTO ED AFFINI	A202000E2P2SL0000003
TIPOLOGICO MURI STRADALI MURI DI CONTENIMENTO – CARPENTERIA MURI ALTEZZE 2–3–4–5–6m	A202000E2BBCC00A0001
TIPOLOGICO MURI STRADALI MURI DI CONTENIMENTO – RELAZIONE DI CALCOLO	A202000E2CLOC00A0001
ELABORATI GENERALI DI LINEA	
PLANIMETRIA LINEA A.C.DA KM 70+624.970 A KM 71+424.970	A202000E2P7IF0001055
PROFILO LONGITUDINALE – ASSE LINEA A.C. DA KM 63+424.970 A KM 72+424.970	A202000E2F5IF0001005
SEZIONI TRASVERSALI LINEA AC DA KM 70+500.000 A KM 71+050.000	A202000E2W9IF0001087
SEZIONI TRASVERSALI LINEA AC DA KM 70+500.000 A KM 71+050.000	

NOTE GENERALI

FASI COSTRUTTIVE

1) _REALIZZAZIONE VIABILITA' PROVVISORIA
2) _ESECUZIONE PRESCAVO
3) _INFISSIONE PALANCOLE, REALIZZAZIONE TIRANTI E RELATIVE TRAVI DI CORREA
4) _REALIZZAZIONE PUNTONI DI CONTRASTO, TESATURA TIRANTI, SCAVO E REALIZZAZIONE OPERA
5) _RIMOZIONE PUNTONI DI CONTRASTO ED ESTRAZIONE PALANCOLE
6) _APERTURA AL TRAFFICO
7) _DEMOLIZIONE VIABILITA' ESISTENTE E/O EVENTUALE VIABILITA' PROVVISORIA

– P.F. = PIANO FERRO
– Q.P. = QUOTA PROGETTO STRADALE
– q.f. = QUOTA FALDA DI PROGETTO
– q.f. op. pr. = QUOTA FALDA OPERE PROVVISIONALI
– LE MISURE SONO ESPRESSE IN CENTIMETRI SALVO OVE DIVERSAMENTE INDICATO
– LE PROGRESSIVE SONO ESPRESSE IN METRI SALVO OVE DIVERSAMENTE IDICATO
– LE QUOTE ALTIMETRICHE SONO ESPRESSE IN METRI s.l.m.

CARATTERISTICHE DEI MATERIALI

PER PRESCRIZIONI MATERIALI ED INCIDENZA ARMATURA VEDERE ELABORATI :

OPERE DI ATTRAVERSAMENTO STRADALE – TIPOLOGICO SOTTOVIA
PRESCRIZIONI MATERIALI E NOTE GENERALI
CODICE A202000E20XX0000001

OPERE DI ATTRAVERSAMENTO STRADALE – TIPOLOGICO SOTTOVIA
INCIDENZE ARMATURA
CODICE A202000E20XX0000002

RFI RETE FERROVIARIA ITALIANA
GRUPPO FERROVIE DELLO STATO

ALTA SORVEGLIANZA: ITALFERR GRUPPO FERROVIE DELLO STATO

GENERAL CONTRACTOR: Cepav due

INFRASTRUTTURE FERROVIARIE STRATEGICHE DEFINITE DALLA LEGGE OBIETTIVO N. 443/01

LINEA A.V. /A.C. TORINO - VENEZIA Tratta MILANO - VERONA
Lotto funzionale Brescia-Verona
PROGETTO DEFINITIVO

OPERE DI ATTRAVERSAMENTO STRADALE - SOTTOPASSO S.P. 18
Prog. km 70+916.254
OPERE PROVVISIONALI E FASI COSTRUTTIVE - TAVOLA 1/2

IL PROGETTISTA: saipem spa Tunnelling Tunneling
Tel. 02.5201.5111 Fax 02.5201.5112 CF, P.IVA 00825810159
IL PROGETTISTA INTEGRATORE: saipem spa Tunnelling Tunneling
Tel. 02.5201.5111 Fax 02.5201.5112 CF, P.IVA 00825810159

ALTA SORVEGLIANZA ITALFERR	Verificato	Data	Approvato	Data

COMMESSA	LOTTO	FASE	ENTE	TIPO DOC.	OPERA/DISCIPLINA	PROGR.	REV.	SCALA
IN05	00	D	E2	PZ	SL6100	001	0	VARIE

PROGETTAZIONE GENERAL CONTRACTOR										Autorizzato/Data
Rev.	Data	Descrizione	Redatto	Data	Verificato	Data	Approvato	Data		Consorzio Cepav due Project Director Ing. P. Lombardi
0	31/03/14	EMISSIONE PER CDS		31/03/14		31/03/14		31/03/14		
										Data:

Saipem S.p.a. COMM. 032121 | Data: 31/03/14 | Doc. N. 23258_06.dwg

Progetto cofinanziato dalla Unione Europea

CUP: F81H91000000008

Scala di plot: 1:1