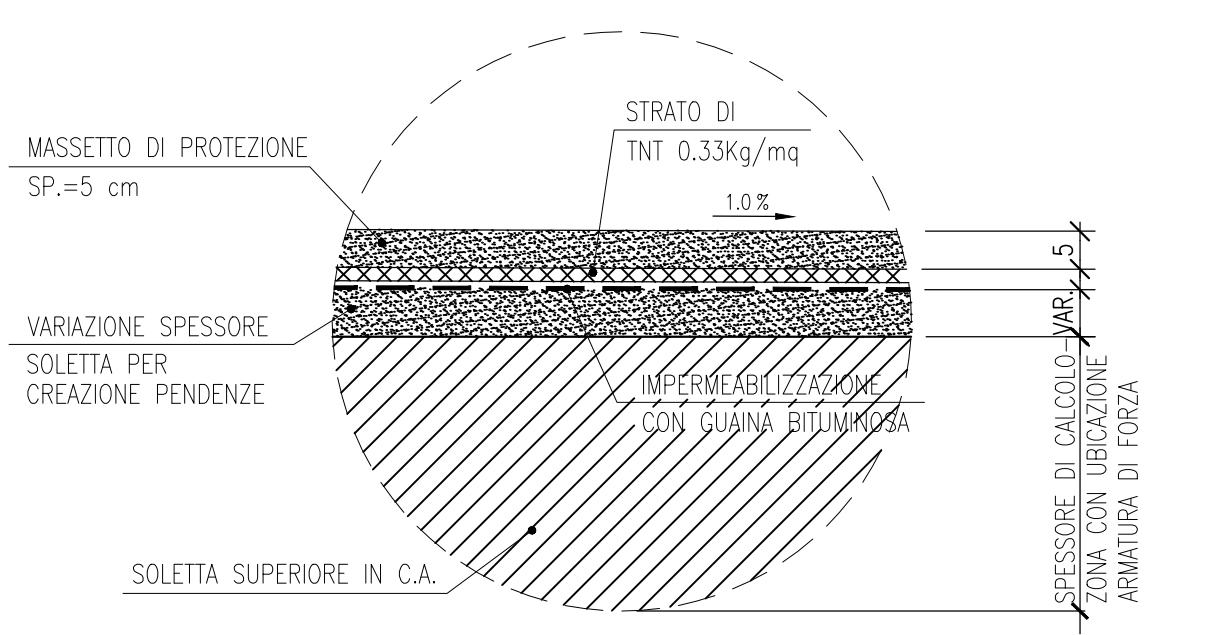


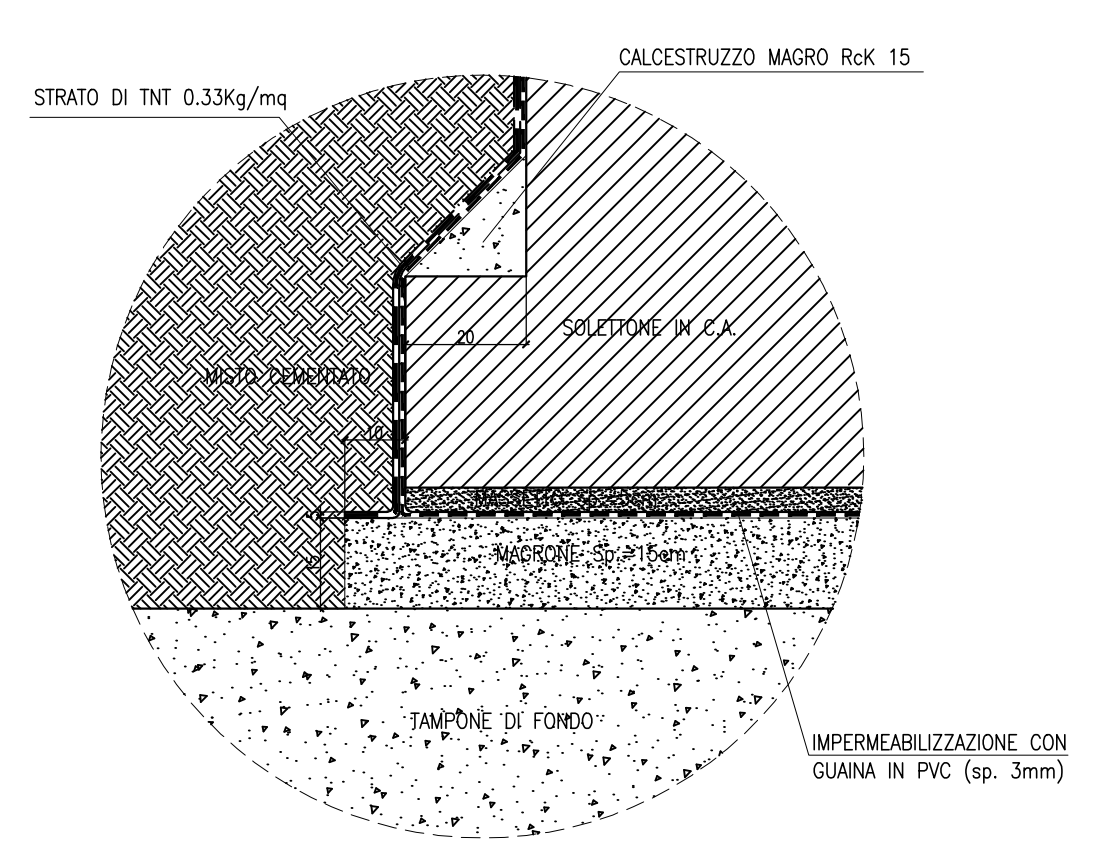
SEZIONE ORIZZONTALE
scala 1:100

PIANTA
scala 1:100

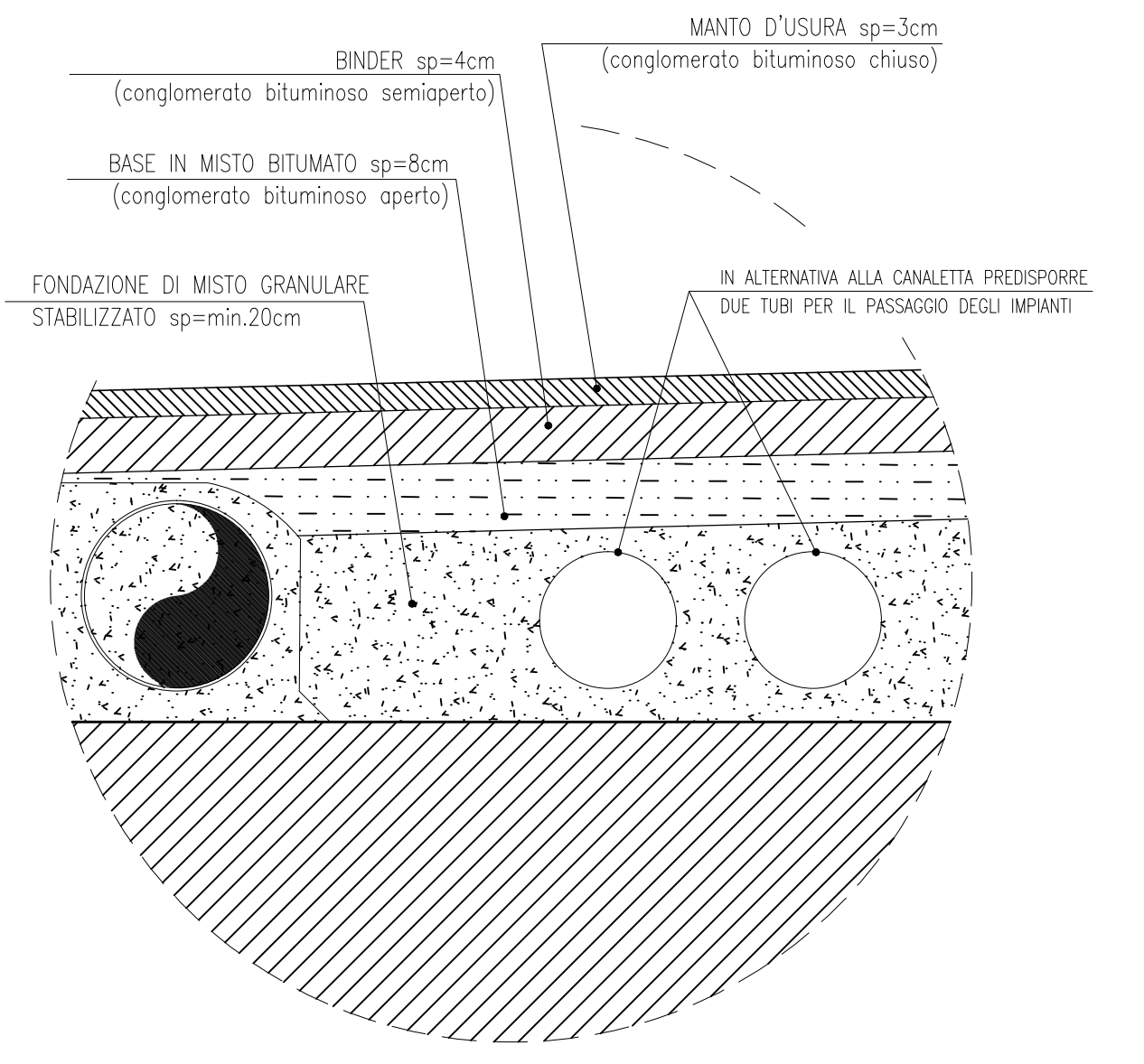
DETTAGLIO "A"
scala 1:10



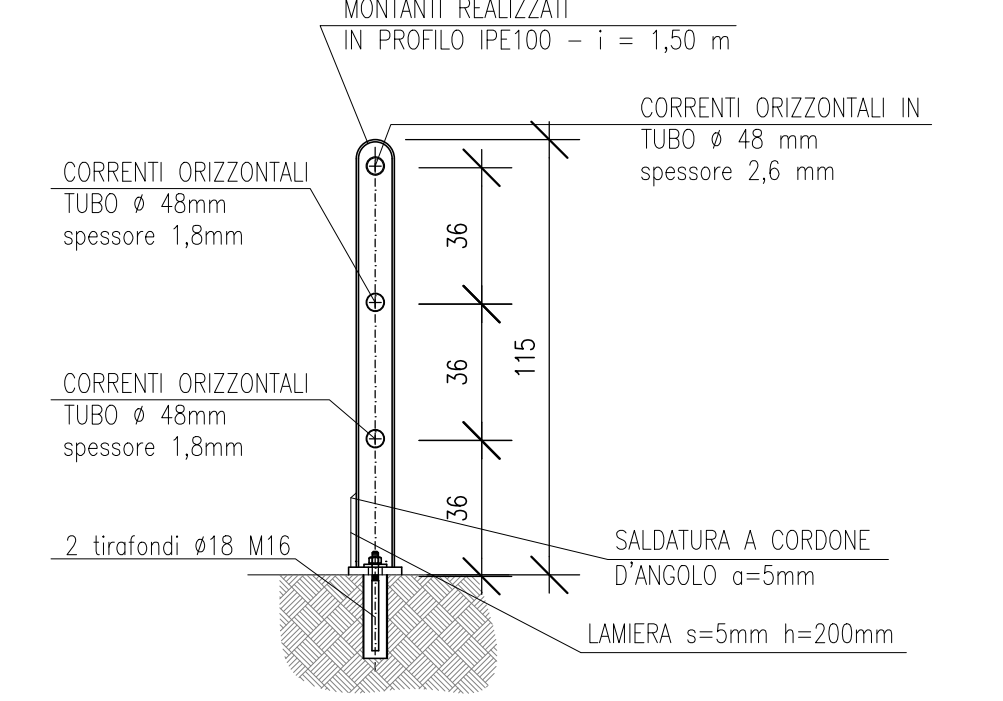
DETTAGLIO "C"
scala 1:10



DETTAGLIO "B"
scala 1:10



PARTICOLARE PARAPETTO CON PARAPIEDE
scala 1:20



SEZIONE A-A
scala 1:50

DISEGNI DI RIFERIMENTO		CODICE
DESCRIZIONE	RELAZIONE GENERALE DI PROGETTO	A20200E2P7F700001
	PLANIMETRIA DI PROGETTO	A20200E2P7SL7700001
	PROFILO LONGITUDINALE	A20200E2P7SL7700001
	SEZIONI TRASVERSALI - Tav.1	A20200E2W9F7700001
	SEZIONI TRASVERSALI - Tav.2	A20200E2W9F7700002
	SEZIONI TIPO	A20200E2WZ17700001
	MANUFATTO SCATOLARE - PIANTE PROSPETTO E SEZIONI	A20200E2B2SL7700001
	MURI ANDATORI - PROFILO	A20200E2FA17700001
	MURI ANDATORI - SEZIONI TIPO CARPENTERIA	A20200E2B2I17700001
	PLANIMETRIA MANUFATTI IN C.A.	A20200E2B4SL7700001
	RELAZIONE DI CALCOLO STRUTTURE IN C.A.	A20200E2CLSL7700001
	VASCA DI SOLLEVAMENTO E RACCOLTA ACQUE	A20200E2P2SL7700001
	OPERE PROVVISORIE	A20200E2P2AI7700001
	VIABILITA' DI CUCIUTARA - PLANIMETRIA E SEZIONI TIPO	A20200E2P2I17700001
	DRENAGGI ACQUE DI PIATTAFORMA	A20200E2P2I17700002
	IMPIANTI D'ILLUMINAZIONE, SOLLEVAMENTO E AFFINI	A20200E2P2SL7700001
	PLANIMETRIA STATO DI FATTO	A20200E2P7SL7700002
	ELABORATI DI LINEA	
	PLANIMETRIA LINEA AC DA KM 87+424.970 A KM 88+224.970	A20200E2P7F7001076
	PLAN. SIST. IDR. - KM 87+424.970 - KM 88+224.970	A20200E2P7F00002076
	PROFILO LONGITUDINALE LINEA AC DAL KM 87+400.000 AL KM 88+500.000	A20200E2P7F70001067
	SEZIONI TRASVERSALI LINEA AC DA KM 87+400.000 A KM 87+850.000	A20200E2P7F70001067
	IL CODICE COMMESSA "100" E' STATO SOSTITUITO CON "105"	A20200E2P7F70001112

NOTE GENERALI

- Per caratteristiche materiali e incidenza fore riferimento all'elaborato A202-00-D-E2-OX-SD000-001
- La quota di fondo di progetto è assunta a 104,00m s.l.m.

ALTA SORVEGLIANZA: **ITALFERR**

GENERAL CONTRACTOR: **Cepav due**

INFRASTRUTTURE FERROVIARIE STRATEGICHE DEFINITE DALLA LEGGE OBIETTIVO N. 443/01
LINEA A.V./A.C. TORINO - VENEZIA Tratta MILANO - VERONA
Lotto funzionale Brescia-Verona
PROGETTO DEFINITIVO

SOTTOVIA ALLA PROG. 87+611 LINEA A.C. MANUFATTO SCATOLARE - PIANTE, PROSPETTO E SEZIONI

Rev.	Data	Descrizione	Progettista	Data	Verificato	Data	Approvato	Data
0	31/03/14	EMMISSIONE PER GDS		31/03/14		31/03/14		31/03/14

IN05 00 D E2 BZ SL7700 001 0 1:50

PROGETTAZIONE GENERAL CONTRACTOR: **Cepav due**

ALTA SORVEGLIANZA: **ITALFERR**

Scalini S.p.a. COMM. 031211 Data: 31/03/14 Doc. n. 41319_08.dwg