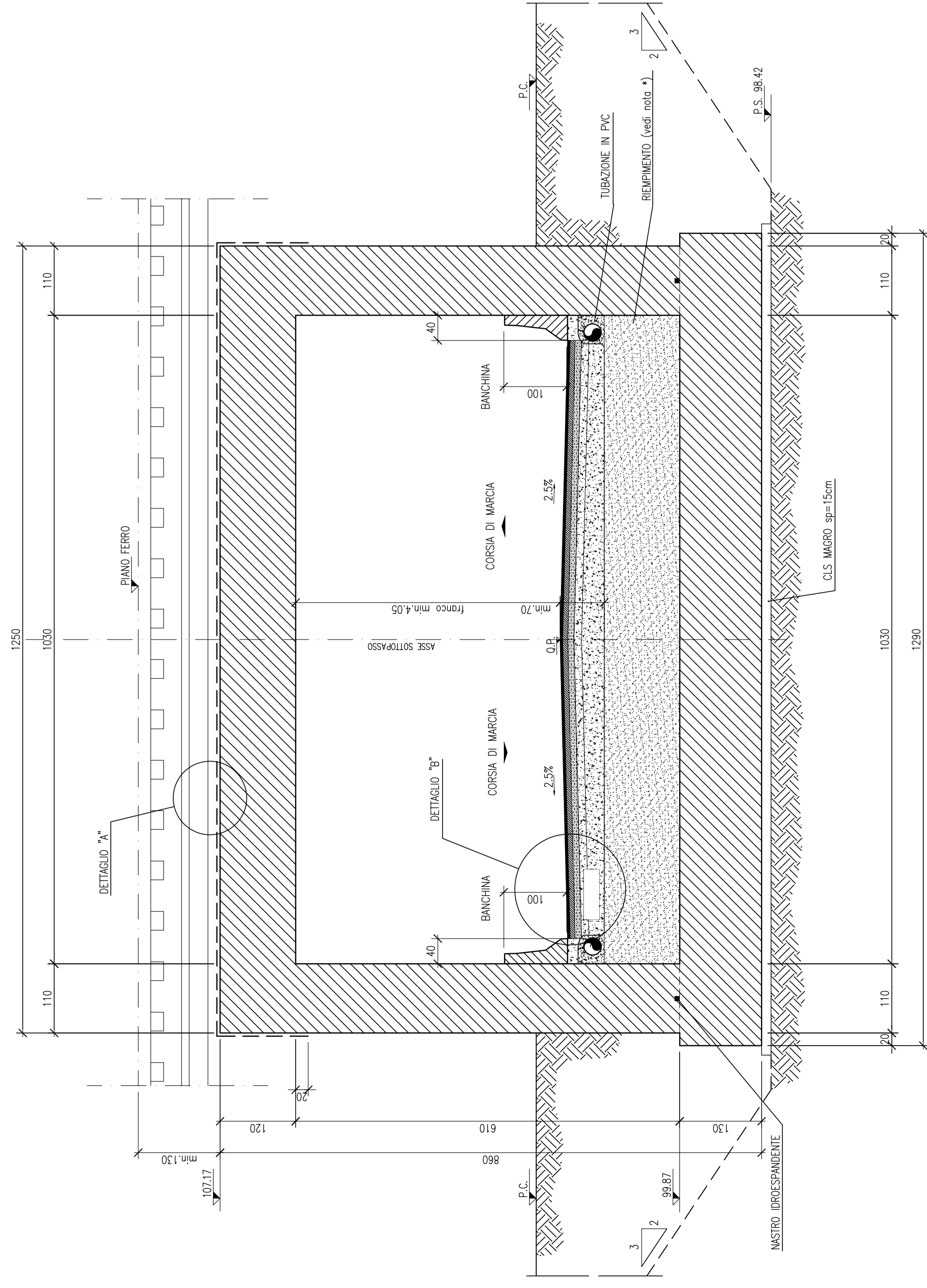
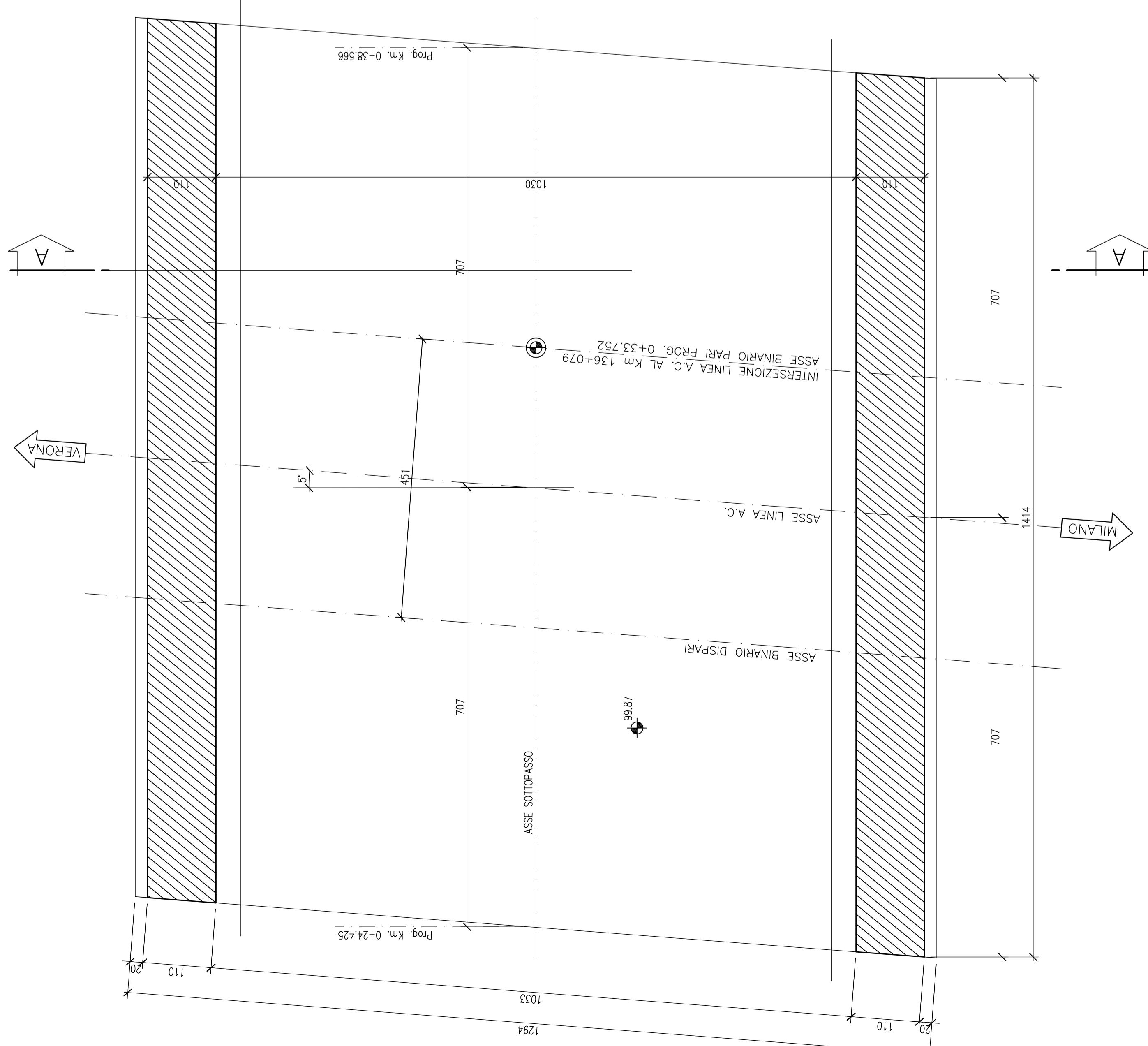


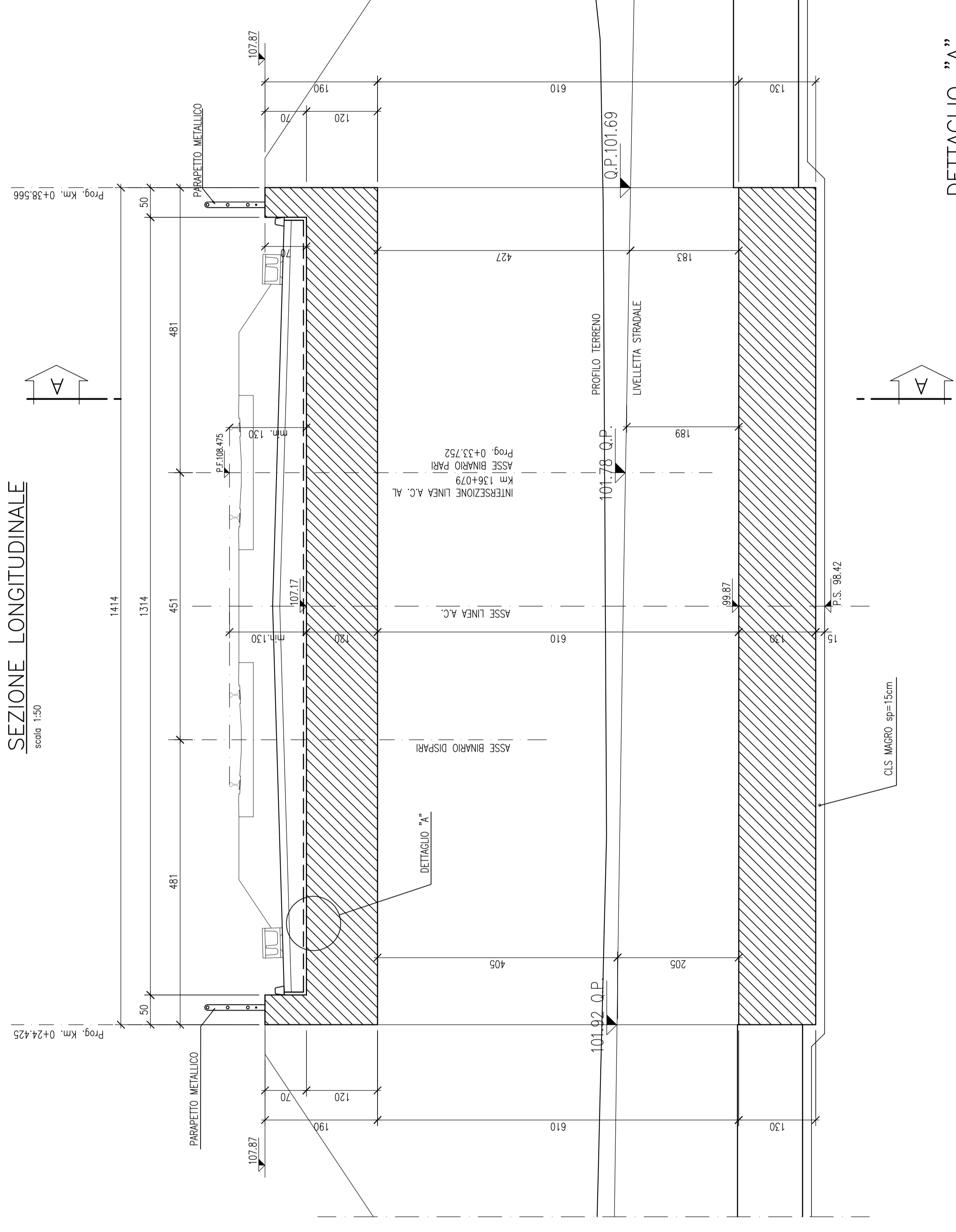
SEZIONE A-A
scala 1:50



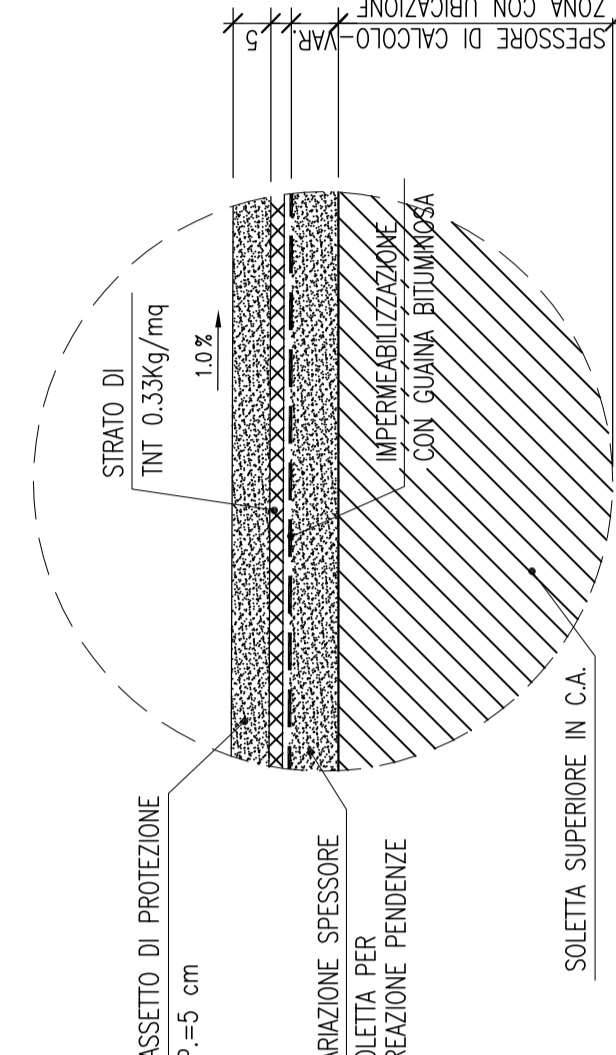
SEZIONE ORIZZONTALE
scala 1:50



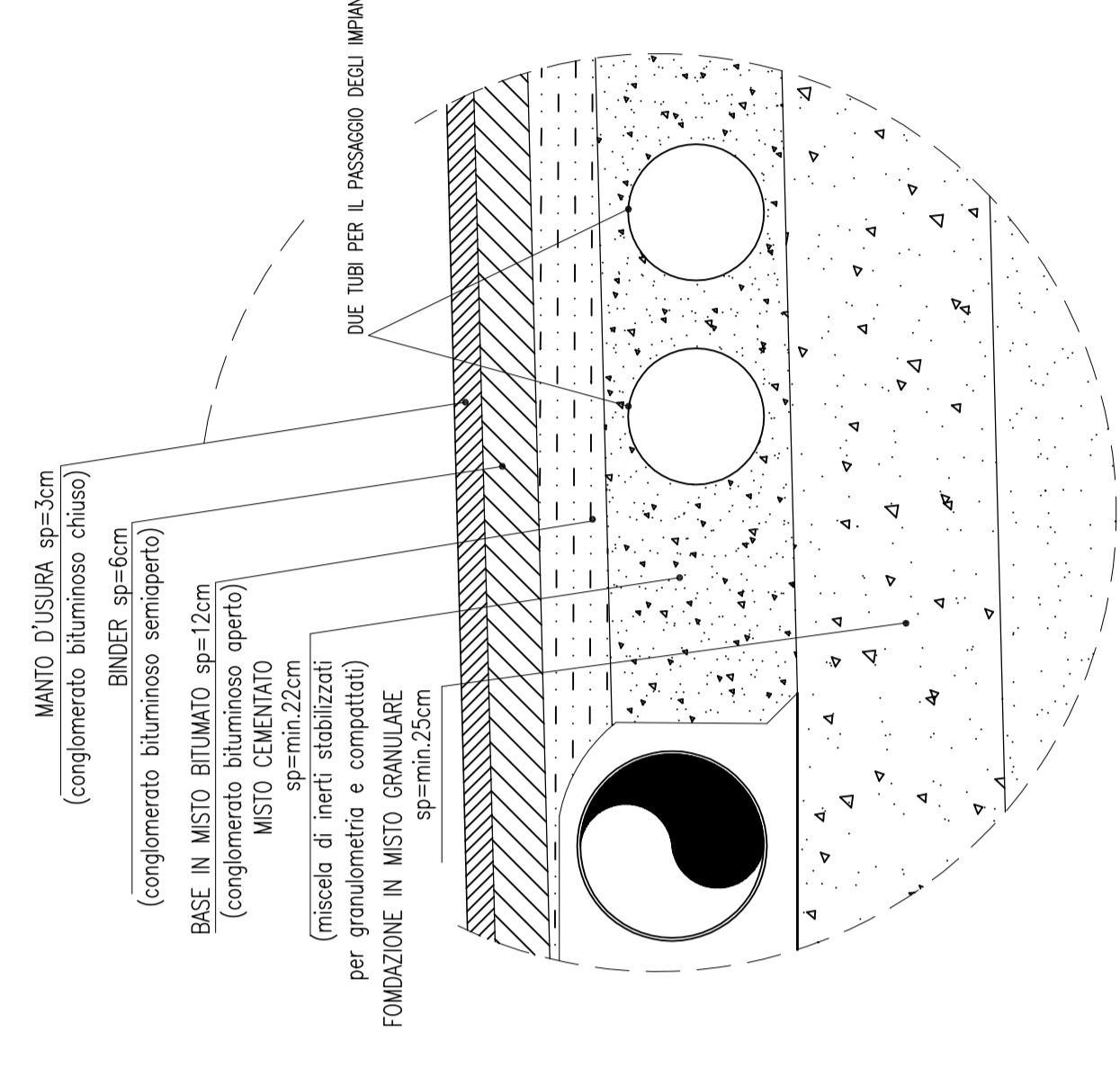
SEZIONE LONGITUDINALE
scala 1:50



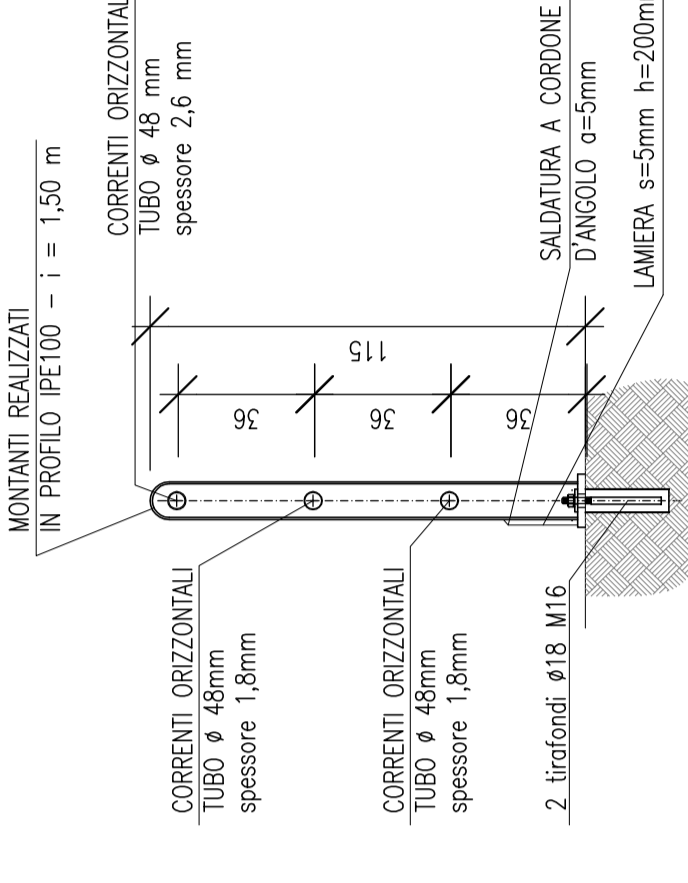
DETTAGLIO "A"
scala 1:10



DETTAGLIO "B"
scala 1:10



PARTICOLARE PARAPETTO CON PARAPIEDE
scala 1:20



DISEGNI DI RIFERIMENTO

DESCRIZIONE	CODICE
Relazione generale di progetto, Sma 136+079.071	A8200DEP71930001
Pianimetria progetto 136+079.071	A8200DEP71930001
Profilo longitudinale 136+079.071	A8200DEP71930001
Sezioni trasversali 136+079.071	A8200DEP71930001
Sezioni tipo 136+079.071	A8200DEP71930001
Manufatto scabatore sotto AC - pianta prospetto e sezioni 136+079.071	A8200DEP71930001
Muri adatori - profilo e sezioni 136+079.071	A8200DEP71930001
Pianimetria manufatti in ca. 136+079.071	A8200DEP71930001
Relazione di calcolo strutture in ca. 136+079.071	A8200DEP71930001
Visuale di sovrapposizione e ricalca acque - Tav. 1, 136+079.071	A8200DEP71930001
Opere provvisorie 136+079.071	A8200DEP71930001
Drenaggi acque di piovana 136+079.071	A8200DEP71930001
Impianti illuminazione, sollevamento e affini 136+079.071	A8200DEP71930001
Manufatto scabatore sotto SS11 - pianta prospetto e sezioni 136+079.071	A8200DEP71930001
Sezioni trasversali - Rampa SS11 136+079.071	A8200DEP71930001
Pianimetria stato di fatto 136+079.071	A8200DEP71930001

NOTE GENERALI

- LA QUOTA DI FALDA DI PROGETTO E' ASSUNTA A 88.00m s.l.m.
- PER CARATTERISTICHE MATERIALI E INCIDENZE FARE RIFERIMENTO ALL'ELABORATO: A8202-00-D-E2-QX-SL0000-001
- APRIRE GLI SCAMI CON PENDENZA 3(orzontale)/2(verticale) DA P.C. FINO ALLA QUOTA DI IMPOSTA DELLE FONDAZIONI
- PER LE DIMENSIONI DEI MURI AD "L" FARE RIFERIMENTO ALL'ELABORATO: A8202-00-D-E2-A-00-003

• Qualora si addeguasse il sottopasso esistente sotto la linea storica il tracciato dimensionato potrebbe essere progettato in modo da consentire il franco verticale minimo di 1,50m (sotto la linea storica) e sotto la linea storica e sotto la linea A.C.) eliminando il riempimento attualmente previsto.

COMMITTENTE:

ATA SORVEGLIANZA

GENERAL CONTRACTOR:

Cepav due

INFRASTRUTTURE FERROVIARIE STRATEGICHE DEFINITE DALLA LEGGE OBIETTIVO N. 443/01

LINEA A.V./A.C. TORINO - VENEZIA Tratta MILANO - VERONA

Lotto funzionale Brescia-Verona

PROGETTO DEFINITIVO

SOTTOVIA ALLA PROG. 136+079 LINEA A.C.

MANUFATTO SCATOLARE SOTTO LINEA A.C.

PIANTA, PROSPETTO, SEZIONI

ATA SORVEGLIANZA

ITALFER

COMMESSA LOTTO FASE ENTE TIPOLOCC CATEGORIA PROG. REV. SCALA

IN05 00 D E2 BZ SL9300 001 1 VARIE

PROGETTAZIONE GENERAL CONTRACTOR

Verifica Data Approbata Data

Autorezzato/Disegnato

Consulente

Cepav due

0 31/03/14 EMISIONE PER COG M.T. 31/03/14 DI MARCHIO LAZZARI 11/03/14

1 01/07/14 REVISIONE PER COG M.T. 01/07/14 DI MARCHIO LAZZARI 11/03/14

2

3

Programa autorizzativo

Stipendi S.p.a. COMM. 03/21/11

Data: 01/07/14

Doc. N. IN0500E2BZSL0000011