| SCAVI E BONIFICHE | |
|---|---|
| STERRO | 3,768 mq |
| SCOTICO | 0,525 mq |
| FOSSO | 0,777 mq |
| RILEVATI | |
| RILEVATO | 2,528 mq |

SEZIONE N. : 29
QT. PROGETTO : 79,630
DIST.PROG. : 0+540,000
DIST.PREC. : 20,000
DIST.SUCC. : 20,000

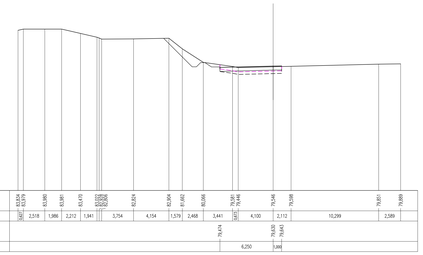


| SCAVI E BONIFICHE | |
|---|---|
| STERRO | 10,236 mq |
| SCOTICO | 0,143 mq |
| FOSSO | 0,627 mq |
| RILEVATI | |
| RILEVATO | 2,112 mq |

SEZIONE N. : 30
QT. PROGETTO : 79,174
DIST.PROG. : 0+560,000
DIST.PREC. : 20,000
DIST.SUCC. : 20,000

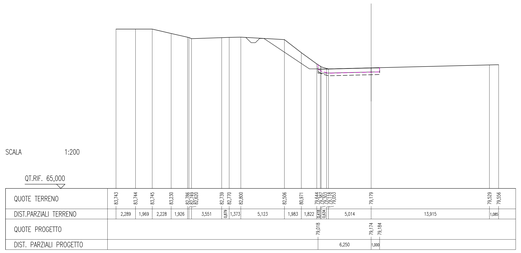


| SCAVI E BONIFICHE | |
|---|---|
| STERRO | 4,578 mq |
| SCOTICO | 0,308 mq |
| FOSSO | 0,303 mq |
| RILEVATI | |
| RILEVATO | 2,481 mq |

SEZIONE N. : 31
QT. PROGETTO : 78,963
DIST.PROG. : 0+580,000
DIST.PREC. : 20,000
DIST.SUCC. : 20,000

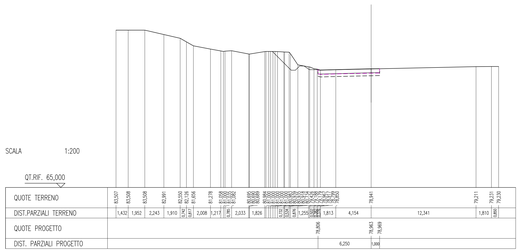


| SCAVI E BONIFICHE | |
|---|---|
| STERRO | 2,498 mq |
| SCOTICO | 1,131 mq |
| FOSSO | 0,695 mq |
| RILEVATI | |
| RILEVATO | 3,492 mq |

SEZIONE N. : 32
QT. PROGETTO : 78,879
DIST.PROG. : 0+600,000
DIST.PREC. : 20,000
DIST.SUCC. : 20,000

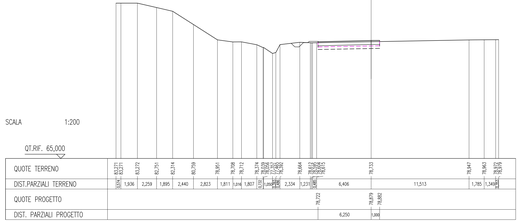


| SCAVI E BONIFICHE | |
|---|---|
| STERRO | 2,780 mq |
| SCOTICO | 0,844 mq |
| FOSSO | 0,200 mq |
| RILEVATI | |
| RILEVATO | 3,126 mq |

SEZIONE N. : 33
QT. PROGETTO : 78,795
DIST.PROG. : 0+620,000
DIST.PREC. : 20,000
DIST.SUCC. : 26,730

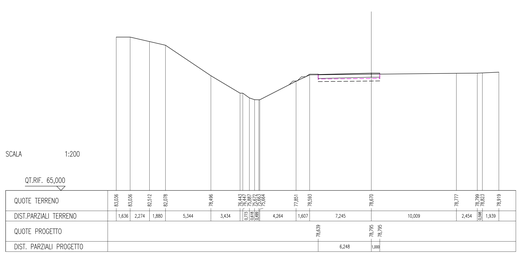


| SCAVI E BONIFICHE | |
|---|---|
| STERRO | 7,692 mq |
| SCOTICO | 0,243 mq |
| FOSSO | 0,212 mq |
| RILEVATI | |
| RILEVATO | 3,388 mq |

SEZIONE N. : 34
QT. PROGETTO : 78,704
DIST.PROG. : 0+646,730
DIST.PREC. : 26,730
DIST.SUCC. : 13,270

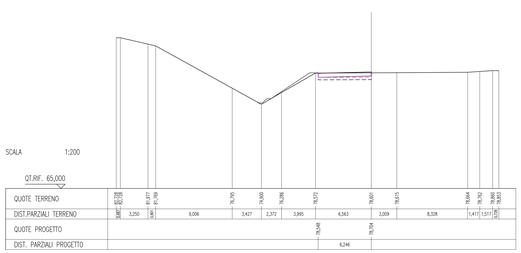


| SCAVI E BONIFICHE | |
|---|---|
| STERRO | 3,319 mq |
| RILEVATI | |
| RILEVATO | 1,263 mq |

SEZIONE N. : 35
QT. PROGETTO : 78,684
DIST.PROG. : 0+660,000
DIST.PREC. : 13,270
DIST.SUCC. : 20,000

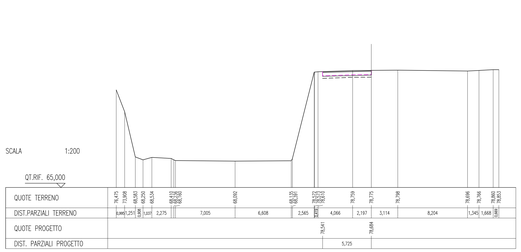


| SCAVI E BONIFICHE | |
|---|---|
| STERRO | 2,423 mq |
| SCOTICO | 0,079 mq |
| RILEVATI | |
| RILEVATO | 1,525 mq |

SEZIONE N. : 36
QT. PROGETTO : 78,667
DIST.PROG. : 0+680,000
DIST.PREC. : 20,000
DIST.SUCC. : 20,000

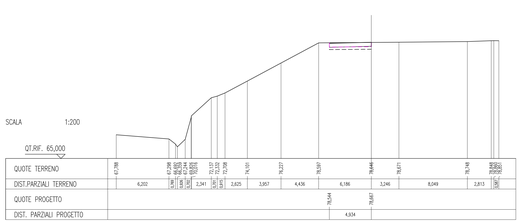


| SCAVI E BONIFICHE | |
|---|---|
| STERRO | 2,166 mq |
| RILEVATI | |
| RILEVATO | 1,147 mq |

SEZIONE N. : 37
QT. PROGETTO : 78,651
DIST.PROG. : 0+700,000
DIST.PREC. : 20,000
DIST.SUCC. : 20,000

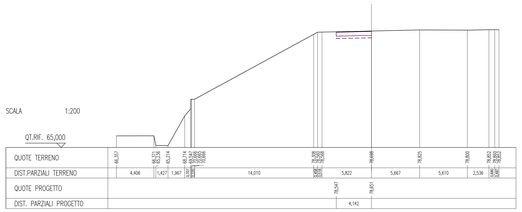


| SCAVI E BONIFICHE | |
|---|---|
| STERRO | 1,619 mq |
| SCOTICO | 0,057 mq |
| RILEVATI | |
| RILEVATO | 1,062 mq |

SEZIONE N. : 38
QT. PROGETTO : 78,634
DIST.PROG. : 0+720,000
DIST.PREC. : 20,000
DIST.SUCC. : 20,000

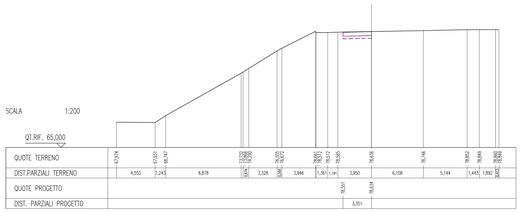


| SCAVI E BONIFICHE | |
|---|---|
| STERRO | 1,293 mq |
| SCOTICO | 0,207 mq |
| RILEVATI | |
| RILEVATO | 1,107 mq |

SEZIONE N. : 39
QT. PROGETTO : 78,618
DIST.PROG. : 0+740,000
DIST.PREC. : 20,000
DIST.SUCC. : 20,000

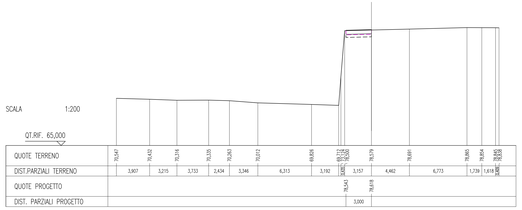


| SCAVI E BONIFICHE | |
|---|---|
| STERRO | 1,377 mq |
| SCOTICO | 0,129 mq |
| RILEVATI | |
| RILEVATO | 1,029 mq |

SEZIONE N. : 40
QT. PROGETTO : 78,601
DIST.PROG. : 0+760,000
DIST.PREC. : 20,000
DIST.SUCC. : 6,730

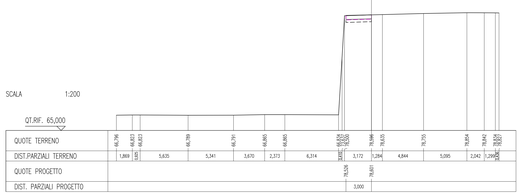


| SCAVI E BONIFICHE | |
|---|---|
| STERRO | 1,186 mq |
| SCOTICO | 0,114 mq |
| RILEVATI | |
| RILEVATO | 1,014 mq |

SEZIONE N. : 41
QT. PROGETTO : 78,596
DIST.PROG. : 0+766,730
DIST.PREC. : 6,730

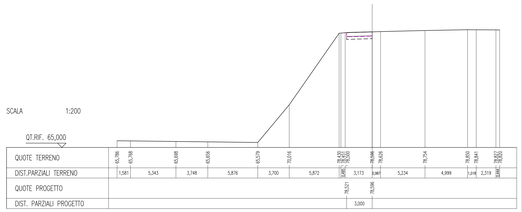


## DISEGNI DI RIFERIMENTO

| DESCRIZIONE | CODICE |
|---|---|
| SVIN PESCHIERA–RELAZIONE DI CALCOLO | A2200GE2CLNR1800001 |
| SVIN PESCHIERA–PLANIMETRIA COROGRAFIA | A2200GE2CPNR1800001 |
| SVIN PESCHIERA–Planimetria generale | A2200GE2PPNR1800001 |
| SVIN PESCHIERA–Planimetria di tracciamento – plani/altimetria | A2200GE2PTNR1800001 |
| SVIN PESCHIERA–PROFILI TECNICI LONGITUDINALI RAMPA 1 E RAMPA 2 | A2200GE2FTNR1800001 |
| SVIN PESCHIERA–PROFILO TECNICO LONGITUDINALE RAMPA 3 | A2200GE2FTNR1800002 |
| SVIN PESCHIERA–Sezione tipo 1/3 | A2200GE2WZNR1800001 |
| SVIN PESCHIERA–Sezione tipo 2/3 | A2200GE2WZNR1800002 |
| SVIN PESCHIERA–Sezione tipo 3/3 | A2200GE2WZNR1800003 |
| SVIN PESCHIERA–RAMPE 1÷2÷3 SEZIONI TRASVERSALI 1/2 | A2200GE2W9NR1800001 |
| SVIN PESCHIERA–RAMPE 1÷2÷3 SEZIONI TRASVERSALI 2/2 | A2200GE2W9NR1800002 |
| SVIN PESCHIERA–RAMPA 1 SEZIONI TRASVERSALI 1/2 | A2200GE2W9NR1800003 |
| SVIN PESCHIERA–RAMPA 2 SEZIONI TRASVERSALI | A2200GE2W9NR1800005 |
| SVIN PESCHIERA–RAMPA 3 SEZIONI TRASVERSALI 1/4 | A2200GE2W9NR1800006 |
| SVIN PESCHIERA–RAMPA 3 SEZIONI TRASVERSALI 2/4 | A2200GE2W9NR1800007 |
| SVIN PESCHIERA–RAMPA 3 SEZIONI TRASVERSALI 3/4 | A2200GE2W9NR1800008 |
| SVIN PESCHIERA–RAMPA 3 SEZIONI TRASVERSALI 4/4 | A2200GE2W9NR1800009 |
| SVIN PESCHIERA–RELAZIONE IDROLOGICA | A2200GE2IRNR1800001 |
| SVIN PESCHIERA–RELAZIONE IDROLOGICA E IDRAULICA | A2200GE2IRNR1800001 |
| SVIN PESCHIERA–PARTICOLARI IDRICI | A2200GE2IBNR1800001 |
| SVIN PESCHIERA–SOTTOPASSO RAMPA 1 TRA PK 21 E 23–CARPENTERIA 1/2 | A2200GE2ZRNR1800001 |
| SVIN PESCHIERA–SOTTOPASSO RAMPA 1 TRA PK 21 E 23–CARPENTERIA 2/2 | A2200GE2ZRNR1800002 |
| SVIN PESCHIERA–SOTTOPASSO RAMPA 1 TRA PK 21 E 23–SEZIONI TIPO E PARTICOLARI | A2200GE2ZRNR1800003 |
| SVIN PESCHIERA–SOTTOPASSO RAMPA 2 TRA PK 20 E 21–CARPENTERIA | A2200GE2ZRNR1800005 |
| SVIN PESCHIERA–SOTTOPASSO RAMPA 2 TRA PK 20 E 21–SEZIONI TIPO E PARTICOLARI | A2200GE2ZRNR1800006 |
| SVIN PESCHIERA–SOTTOPASSO RAMPA 3 TRA PK 21 E 25–CARPENTERIA 1/2 | A2200GE2ZRNR1800002 |
| SVIN PESCHIERA–SOTTOPASSO RAMPA 3 TRA PK 21 E 25–CARPENTERIA 2/2 | A2200GE2ZRNR1800006 |
| SVIN PESCHIERA–SOTTOPASSO RAMPA 3 TRA PK 21 E 25–SEZIONI TIPO E PARTICOLARI | A2200GE2ZRNR1800007 |
| SVIN PESCHIERA–MURI DI SOSTEGNO RAMPA 1÷2÷3 PLANIMETRIA | A2200GE2FARNR1800001 |
| SVIN PESCHIERA–MURI DI SOSTEGNO RAMPA 1÷2÷3 PROFILO LONGITUDINALE DESTRO | A2200GE2FARNR1800002 |
| SVIN PESCHIERA–MURI DI SOSTEGNO RAMPA 1÷2÷3 PROFILO LONGITUDINALE SINISTRO | A2200GE2FARNR1800003 |
| SVIN PESCHIERA–MURI DI SOSTEGNO RAMPA 1 E 2 PLANIMETRIA | A2200GE2FARNR1800003 |
| SVIN PESCHIERA–MURI DI SOSTEGNO RAMPA 1 PROFILO LONGITUDINALE DESTRO | A2200GE2FARNR1800004 |
| SVIN PESCHIERA–MURI DI SOSTEGNO RAMPA 1 PROFILO LONGITUDINALE SINISTRO | A2200GE2FARNR1800005 |
| SVIN PESCHIERA–MURI DI SOSTEGNO RAMPA 2 PROFILO LONGITUDINALE DESTRO | A2200GE2FARNR1800005 |
| SVIN PESCHIERA–MURI DI SOSTEGNO RAMPA 2 PROFILO LONGITUDINALE SINISTRO | A2200GE2FARNR1800006 |
| SVIN PESCHIERA–MURI DI SOSTEGNO RAMPA 3 PLANIMETRIA 1/2 | A2200GE2FARNR1800003 |
| SVIN PESCHIERA–MURI DI SOSTEGNO RAMPA 3 PLANIMETRIA 2/2 | A2200GE2FARNR1800004 |
| SVIN PESCHIERA–MURI DI SOSTEGNO RAMPA 3 PROFILO LONGITUDINALE DESTRO 1/3 | A2200GE2FARNR1800007 |
| SVIN PESCHIERA–MURI DI SOSTEGNO RAMPA 3 PROFILO LONGITUDINALE DESTRO 2/3 | A2200GE2FARNR1800008 |
| SVIN PESCHIERA–MURI DI SOSTEGNO RAMPA 3 PROFILO LONGITUDINALE DESTRO 3/3 | A2200GE2FARNR1800009 |
| SVIN PESCHIERA–MURI DI SOSTEGNO RAMPA 3 PROFILO LONGITUDINALE SINISTRO 1/3 | A2200GE2FARNR1800010 |
| SVIN PESCHIERA–MURI DI SOSTEGNO RAMPA 3 PROFILO LONGITUDINALE SINISTRO 2/3 | A2200GE2FARNR1800011 |
| SVIN PESCHIERA–MURI DI SOSTEGNO RAMPA 3 PROFILO LONGITUDINALE SINISTRO 3/3 | A2200GE2FARNR1800012 |
| SVIN PESCHIERA–PLANIMETRIA DI SISTEMAZIONE IDRAULICA | A2200GE2IPNR1800003 |
| SVIN PESCHIERA–PARTICOLARI TIPICI POZZETTI | A2200GE2IBNR1800004 |
| SVIN PESCHIERA–SCHEMA FASI COSTRUTTIVE E OPERE PROVVISIONALI (PALANCOLE) | A2200GE2FZNR1800001 |
| SVIN PESCHIERA–OPERE PROVVISIONALI (dishiemmi) | A2200GE2FZNR1800002 |

– IL CODICE COMMESSA "A202" E' STATO SOSTITUITO CON "NI05"

## NOTE GENERALI

## CARATTERISTICHE DEI MATERIALI

COMMITTENTE:

RFI RETE FERROVIARIA ITALIANA
GRUPPO FERROVIE DELLO STATO ITALIANE

ALTA SORVEGLIANZA:

ITALFERR
GRUPPO FERROVIE DELLO STATO ITALIANE

GENERAL CONTRACTOR:

Cepav due

INFRASTRUTTURE FERROVIARIE STRATEGICHE DEFINITE DALLA LEGGE OBIETTIVO N. 443/01

LINEA A.V. /A.C. TORINO - VENEZIA Tratta MILANO - VERONA
Lotto funzionale Brescia-Verona
PROGETTO DEFINITIVO

LINEA A.C. MILANO-VERONA
Progetto Definitivo
Svincolo Peschiera - Rampa 1: Sezioni trasversali 2/2

IL PROGETTISTA
Saipem SpA
Il Direttore Tecnico
Ing. Giovanni Lo Monaco
Ordine degli Ingegneri della Provincia di Milano n. 20615
IL CHIMICO ABILITATO ALL'ESERCIZIO DELLA PROFESSIONE
Dott. Giovanni Lo Monaco
Tel. 02 3026 8811 Fax 02 3026 8800
Ordine dei Chimici della Provincia di Milano n. 1102

IL PROGETTISTA INTEGRATORE
Saipem SpA
Il Direttore Tecnico
Ing. Giovanni Lo Monaco
Ordine degli Ingegneri della Provincia di Milano n. 20615
IL CHIMICO ABILITATO ALL'ESERCIZIO DELLA PROFESSIONE
Dott. Giovanni Lo Monaco
Tel. 02 3026 8811 Fax 02 3026 8800
Ordine dei Chimici della Provincia di Milano n. 1102

ALTA SORVEGLIANZA ITALFERR

| Verificato | Data | Approvato | Data |
|---|---|---|---|
| | | | |

| COMMESSA | LOTTO | FASE | ENTE | TIPO DOC. | OPERA/DISCIPLINA | PROGR. | REV. | SCALA |
|---|---|---|---|---|---|---|---|---|
| IN05 | 00 | D | E2 | VI9 | NV18 00 | 00 4 | 0 | 1:200 |

PROGETTAZIONE GENERAL CONTRACTOR

| Rev. | Data | Descrizione | Redatto | Data | Verificato | Data | Approvato | Data |
|---|---|---|---|---|---|---|---|---|
| 0 | 31/03/14 | EMISSIONE PER CDS | | 31/03/14 | | 31/03/14 | | 31/03/14 |
| 1 | | | | | | | | |
| 2 | | | | | | | | |
| 3 | | | | | | | | |

Autorizzato/Data
Consorzio Cepav due
Project Director
Ing. F. Cosmelli

Saipem S.p.a. COMM. 032121 — Data: 31/03/14 — Dwg.no 26885_01.DWG

Progetto cofinanziato dalla Unione Europea

CUP. F81H91000000008

Scala di plot: 1:1