SCAVI E BONIFICHE	
STERRO	123,118 mq
FUSSO	10,215 mq
RILEVATI	
RILEVATO	32,132 mq

SEZIONE N. : 17
QT. PROGETTO : 78,892
DIST.PROG. : 0+351,280
DIST.PREC. : 22,330
DIST.SUCC. : 24,787

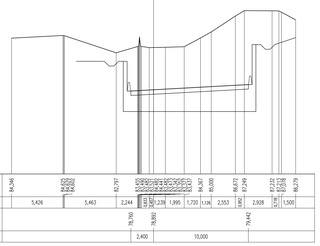

SCAVI E BONIFICHE	
STERRO	145,898 mq
FUSSO	12,146 mq
RILEVATI	
RILEVATO	29,713 mq

SEZIONE N. : 20
QT. PROGETTO : 78,047
DIST.PROG. : 0+393,544
DIST.PREC. : 0,597
DIST.SUCC. : 25,702

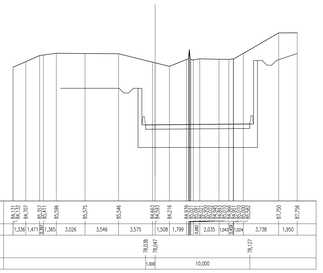

SCAVI E BONIFICHE	
STERRO	167,703 mq
FUSSO	
RILEVATI	
RILEVATO	32,132 mq

SEZIONE N. : 23
QT. PROGETTO : 77,660
DIST.PROG. : 0+448,911
DIST.PREC. : 8,911
DIST.SUCC. : 32,464

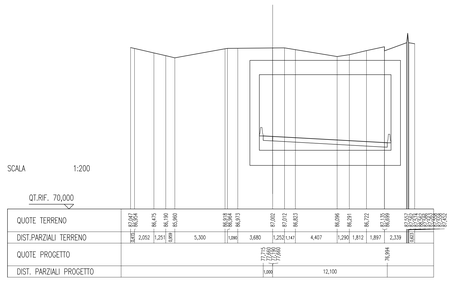

SCAVI E BONIFICHE	
STERRO	160,335 mq
FUSSO	4,208 mq
RILEVATI	
RILEVATO	39,917 mq

SEZIONE N. : 26
QT. PROGETTO : 79,992
DIST.PROG. : 0+520,000
DIST.PREC. : 20,000
DIST.SUCC. : 24,935

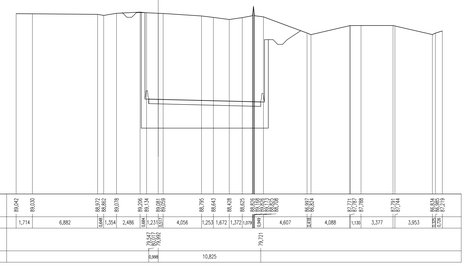

SCAVI E BONIFICHE	
STERRO	135,811 mq
FUSSO	11,863 mq
RILEVATI	
RILEVATO	32,035 mq

SEZIONE N. : 18
QT. PROGETTO : 78,396
DIST.PROG. : 0+376,067
DIST.PREC. : 24,787
DIST.SUCC. : 16,880

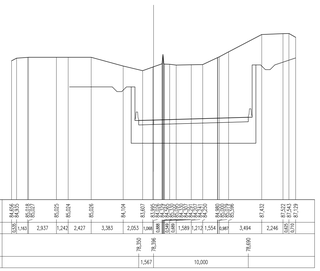

SCAVI E BONIFICHE	
STERRO	198,737 mq
FUSSO	10,180 mq
RILEVATI	
RILEVATO	38,946 mq

SEZIONE N. : 21
QT. PROGETTO : 77,627
DIST.PROG. : 0+419,246
DIST.PREC. : 25,702
DIST.SUCC. : 20,754

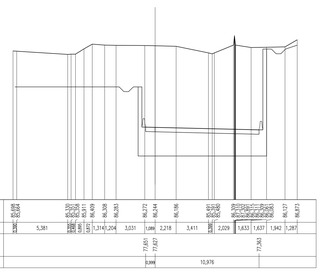

SCAVI E BONIFICHE	
STERRO	177,124 mq
FUSSO	
RILEVATI	
RILEVATO	41,985 mq

SEZIONE N. : 24
QT. PROGETTO : 78,368
DIST.PROG. : 0+481,375
DIST.PREC. : 32,464
DIST.SUCC. : 18,625

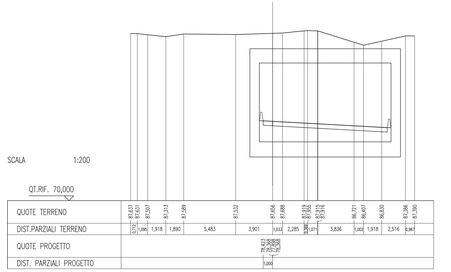

SCAVI E BONIFICHE	
STERRO	149,616 mq
FUSSO	8,865 mq
RILEVATI	
RILEVATO	36,506 mq

SEZIONE N. : 27
QT. PROGETTO : 81,114
DIST.PROG. : 0+544,935
DIST.PREC. : 24,935
DIST.SUCC. : 15,065

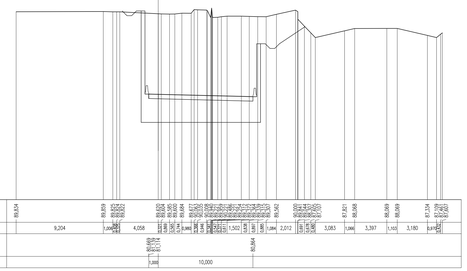

SCAVI E BONIFICHE	
STERRO	145,635 mq
FUSSO	12,250 mq
RILEVATI	
RILEVATO	29,878 mq

SEZIONE N. : 19
QT. PROGETTO : 78,058
DIST.PROG. : 0+392,947
DIST.PREC. : 16,880
DIST.SUCC. : 0,597

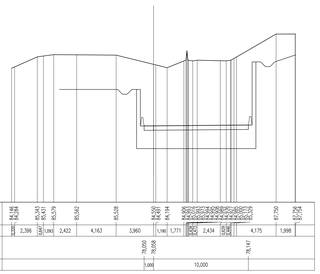

SCAVI E BONIFICHE	
STERRO	162,282 mq
FUSSO	
RILEVATI	
RILEVATO	31,113 mq

SEZIONE N. : 22
QT. PROGETTO : 77,588
DIST.PROG. : 0+440,000
DIST.PREC. : 20,754
DIST.SUCC. : 8,911

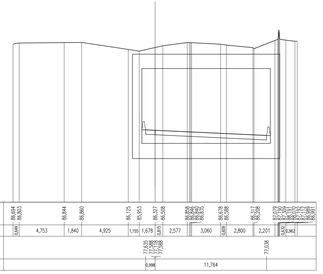

SCAVI E BONIFICHE	
STERRO	190,898 mq
FUSSO	0,408 mq
RILEVATI	
RILEVATO	62,274 mq

SEZIONE N. : 25
QT. PROGETTO : 79,092
DIST.PROG. : 0+500,000
DIST.PREC. : 18,625
DIST.SUCC. : 20,000

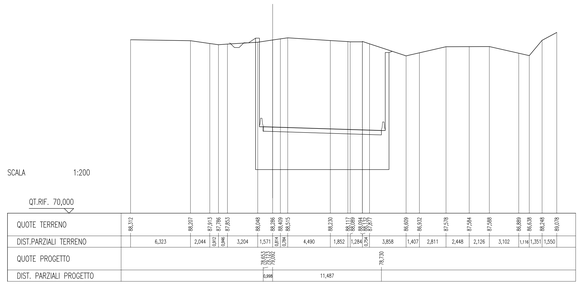

SCAVI E BONIFICHE	
STERRO	144,047 mq
FUSSO	7,575 mq
RILEVATI	
RILEVATO	37,164 mq

SEZIONE N. : 28
QT. PROGETTO : 81,792
DIST.PROG. : 0+560,000
DIST.PREC. : 15,065
DIST.SUCC. : 20,000

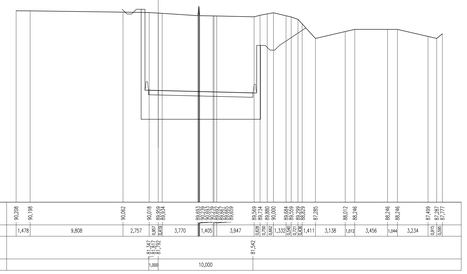

DISEGNI DI RIFERIMENTO

DESCRIZIONE	CODICE
SVIN PESCHIERA–RELAZIONE DI CALCOLO	A202ODE2CLNR1B00001
SVIN PESCHIERA–COROGRAFIA	A202ODE2C5NR1B00001
SVIN PESCHIERA–Planimetria generale	A202ODE2F7NR1B00001
SVIN PESCHIERA–dati tecnici di tracciamento – planimetria	A202ODE2F7NR1B00002
SVIN PESCHIERA–PROFILI TECNICI LONGITUDINALI RAMPA 1 E RAMPA 2	A202ODE2F7NR1B00001
SVIN PESCHIERA–PROFILO TECNICO LONGITUDINALE RAMPA 3	A202ODE2F7NR1B00002
SVIN PESCHIERA–Sezione tipo 1/3	A202ODE2WZNR1B00001
SVIN PESCHIERA–Sezione tipo 2/3	A202ODE2WZNR1B00002
SVIN PESCHIERA–Sezione tipo 3/3	A202ODE2WZNR1B00003
SVIN PESCHIERA–RAMPE 1–2–3 SEZIONI TRASVERSALI 1/2	A202ODE2W9NR1B00001
SVIN PESCHIERA–RAMPE 1–2–3 SEZIONI TRASVERSALI 2/2	A202ODE2W9NR1B00002
SVIN PESCHIERA–RAMPA 1 SEZIONI TRASVERSALI 1/2	A202ODE2W9NR1B00003
SVIN PESCHIERA–RAMPA 1 SEZIONI TRASVERSALI 2/2	A202ODE2W9NR1B00004
SVIN PESCHIERA–RAMPA 2 SEZIONI TRASVERSALI	A202ODE2W9NR1B00005
SVIN PESCHIERA–RAMPA 3 SEZIONI TRASVERSALI 2/4	A202ODE2W9NR1B00007
SVIN PESCHIERA–RAMPA 3 SEZIONI TRASVERSALI 3/4	A202ODE2W9NR1B02008
SVIN PESCHIERA–RAMPA 3 SEZIONI TRASVERSALI 4/4	A202ODE2W9NR1B00009
SVIN PESCHIERA–Relazione GENERALE Illustrativa	A202ODE2RGNR1B00001
SVIN PESCHIERA–RELAZIONE IDROLOGICA E IDRAULICA	A202ODE2RINR1B00001
SVIN PESCHIERA–SOTTOPASSO RAMPA 1	A202ODE2BZNR1B00001
SVIN PESCHIERA–SOTTOPASSO RAMPA 1 TRA PK 21 E 23–CARPENTERIA 1/2	A202ODE2BZNR1B00002
SVIN PESCHIERA–SOTTOPASSO RAMPA 1 TRA PK 21 E 23–CARPENTERIA 2/2	A202ODE2BANR1B00001
SVIN PESCHIERA–SOTTOPASSO RAMPA 1 TRA PK 21 E 23–SEZIONI TIPO E PARTICOLARI	A202ODE2WZNR1B00004
SVIN PESCHIERA–SOTTOPASSO RAMPA 2 TRA PK 20 E 21–CARPENTERIA	A202ODE2BZNR1B00003
SVIN PESCHIERA–SOTTOPASSO RAMPA 2 TRA PK 20 E 21–SEZIONI TIPO E PARTICOLARI	A202ODE2WZNR1B00005
SVIN PESCHIERA–SOTTOPASSO RAMPA 3 TRA PK 21 E 25–CARPENTERIA 1/2	A202ODE2B9NR1B00001
SVIN PESCHIERA–SOTTOPASSO RAMPA 3 TRA PK 21 E 25–CARPENTERIA 2/2	A202ODE2B9NR1B00002
SVIN PESCHIERA–SOTTOPASSO RAMPA 3 TRA PK 21 E 25–SEZIONI TIPO E PARTICOLARI	A202ODE2WZNR1B00006
SVIN PESCHIERA–MURI DI SOSTEGNO RAMPA 1–2–3 PARTE TRA	A202ODE2FANR1B00000
SVIN PESCHIERA–MURI DI SOSTEGNO RAMPA 1–2–3 PROFILO LONGITUDINALE DESTRO	A202ODE2FANR1B00001
SVIN PESCHIERA–MURI DI SOSTEGNO RAMPA 1–2–3 PROFILO LONGITUDINALE SINISTRO	A202ODE2FANR1B00002
SVIN PESCHIERA–MURI DI SOSTEGNO RAMPA 1 E 2 PLANIMETRIA	A202ODE2PSNR1B00002
SVIN PESCHIERA–MURI DI SOSTEGNO RAMPA 1 PROFILO LONGITUDINALE DESTRO	A202ODE2FANR1B00003
SVIN PESCHIERA–MURI DI SOSTEGNO RAMPA 1 PROFILO LONGITUDINALE SINISTRO	A202ODE2FANR1B00004
SVIN PESCHIERA–MURI DI SOSTEGNO RAMPA 2 PROFILO LONGITUDINALE DESTRO	A202ODE2FANR1B00005
SVIN PESCHIERA–MURI DI SOSTEGNO RAMPA 2 PROFILO LONGITUDINALE SINISTRO	A202ODE2FANR1B00006
SVIN PESCHIERA–MURI DI SOSTEGNO RAMPA 3 PLANIMETRIA 1/2	A202ODE2PSNR1B00003
SVIN PESCHIERA–MURI DI SOSTEGNO RAMPA 3 PLANIMETRIA 2/2	A202ODE2PSNR1B00004
SVIN PESCHIERA–MURI DI SOSTEGNO RAMPA 3 PROFILO LONGITUDINALE DESTRO 1/3	A202ODE2FANR1B00007
SVIN PESCHIERA–MURI DI SOSTEGNO RAMPA 3 PROFILO LONGITUDINALE DESTRO 2/3	A202ODE2FANR1B00008
SVIN PESCHIERA–MURI DI SOSTEGNO RAMPA 3 PROFILO LONGITUDINALE DESTRO 3/3	A202ODE2FANR1B00009
SVIN PESCHIERA–MURI DI SOSTEGNO RAMPA 3 PROFILO LONGITUDINALE SINISTRO 1/3	A202ODE2FANR1B00010
SVIN PESCHIERA–MURI DI SOSTEGNO RAMPA 3 PROFILO LONGITUDINALE SINISTRO 2/3	A202ODE2FANR1B00011
SVIN PESCHIERA–MURI DI SOSTEGNO RAMPA 3 PROFILO LONGITUDINALE SINISTRO 3/3	A202ODE2FANR1B00012
SVIN PESCHIERA–PLANIMETRIA DI SISTEMAZIONE IDRAULICA	A202ODE2P7NR1B00003
SVIN PESCHIERA–PARTICOLARI TIPICI POZZETTI	A202ODE2BZNR1B00004
SVIN PESCHIERA–SCHEMA FASI COSTRUTTIVE E OPERE PROVVISIONALI (PALANCOLE)	A202ODE2PZNR1B00001
SVIN PESCHIERA–OPERE PROVVISIONALI (diaframmi)	A202ODE2PZNR1B00002

– IL CODICE COMMESSA "A202" E' STATO SOSTITUITO CON "IN05"

NOTE GENERALI

CARATTERISTICHE DEI MATERIALI

COMMITTENTE:

RFI RETE FERROVIARIA ITALIANA
GRUPPO FERROVIE DELLO STATO ITALIANE

ALTA SORVEGLIANZA:

ITALFERR
GRUPPO FERROVIE DELLO STATO ITALIANE

GENERAL CONTRACTOR:

Cepav due

INFRASTRUTTURE FERROVIARIE STRATEGICHE DEFINITE DALLA LEGGE OBIETTIVO N. 443/01

LINEA A.V. /A.C. TORINO - VENEZIA Tratta MILANO - VERONA
Lotto funzionale Brescia-Verona
PROGETTO DEFINITIVO

LINEA A.C. MILANO-VERONA
Progetto Definitivo
Svincolo Peschiera - Rampa 3: Sezioni trasversali /14

IL PROGETTISTA
Saipem SpA
Dott. Ing. Pietro Salvatore
Ordine in Milano n. 21889
Via Martinelli, 68 - 20134 Milano
Tel. 02 5092 2111 - Fax 02 5092 2222
CF. 00825790157

IL PROGETTISTA INTEGRATORE
Saipem SpA
Dott. Ing. Pietro Salvatore
Ordine in Milano n. 21889
Via Martinelli, 68 - 20134 Milano
Tel. 02 5092 2111 - Fax 02 5092 2222
CF. 00825790157

ALTA SORVEGLIANZA ITALFERR

Verificato	Data	Approvato	Data

COMMESSA	LOTTO	FASE	ENTE	TIPO DOC.	OPERA/DISCIPLINA	PROGR.	REV.	SCALA
IN05	00	D	E2	W9	NV1800	006	1	1:200

PROGETTAZIONE GENERAL CONTRACTOR — Autorizzato/Data

Rev.	Data	Descrizione	Redatto	Data	Verificato	Data	Approvato	Data
0	31/03/14	EMISSIONE PER CDS	M.T.	31/03/14	DI NARDO	31/03/14	LAZZARI	31/03/14
1	01/07/14	REVISIONE PER CDS	M.T.	01/07/14	DI NARDO	01/07/14	LAZZARI	01/07/14
2								
3								

Consorzio Cepav due
Project Director
Ing. F. Lazzari

Saipem S.p.a. COMM. 032121 — Data: 01/07/14 — Doc. n. IN0500DE2W9NV1B000061

Progetto cofinanziato dalla Unione Europea

CUP: F81H91000000008

Scala di plot: 1:1