SCAVI E BONIFICHE	
SCIOLTO	118,189 mq
TOSSO	10,487 mq
RILEVATI	
RILEVATO	27,819 mq

SEZIONE N. : 41
QT. PROGETTO : 93,492
DIST.PROG. : 0+820,000
DIST.PREC. : 20,000
DIST.SUCC. : 20,000

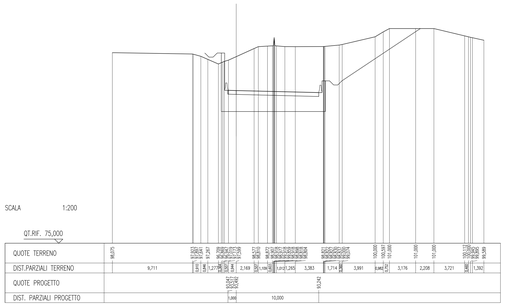

SCAVI E BONIFICHE	
SCIOLTO	96,101 mq
TOSSO	14,16 mq
RILEVATI	
RILEVATO	24,814 mq

SEZIONE N. : 44
QT. PROGETTO : 96,192
DIST.PROG. : 0+880,000
DIST.PREC. : 20,000
DIST.SUCC. : 20,000

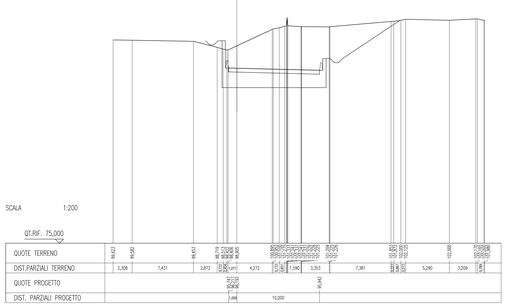

SCAVI E BONIFICHE	
SCIOLTO	80,406 mq
TOSSO	10,786 mq
RILEVATI	
RILEVATO	4,259 mq

SEZIONE N. : 47
QT. PROGETTO : 98,892
DIST.PROG. : 0+940,000
DIST.PREC. : 20,000
DIST.SUCC. : 12,702

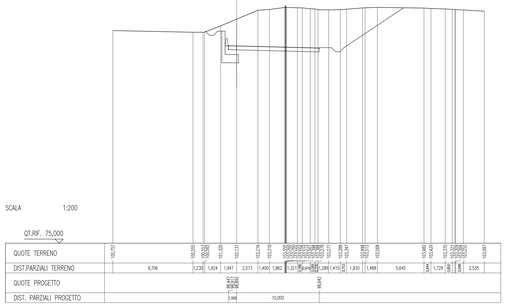

SCAVI E BONIFICHE	
SCIOLTO	58,904 mq
TOSSO	7,212 mq
RILEVATI	
RILEVATO	3,208 mq

SEZIONE N. : 50
QT. PROGETTO : 101,426
DIST.PROG. : 1+000,000
DIST.PREC. : 17,048
DIST.SUCC. : 10,000

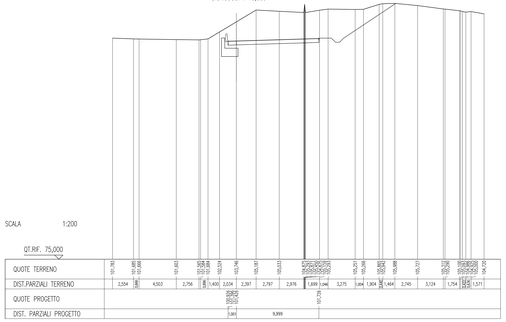

SCAVI E BONIFICHE	
SCIOLTO	109,118 mq
TOSSO	10,197 mq
RILEVATI	
RILEVATO	25,137 mq

SEZIONE N. : 42
QT. PROGETTO : 94,392
DIST.PROG. : 0+840,000
DIST.PREC. : 20,000
DIST.SUCC. : 20,000

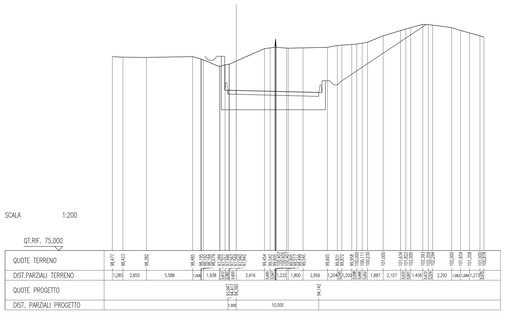

SCAVI E BONIFICHE	
SCIOLTO	85,803 mq
TOSSO	12,064 mq
RILEVATI	
RILEVATO	4,505 mq

SEZIONE N. : 45
QT. PROGETTO : 97,092
DIST.PROG. : 0+900,000
DIST.PREC. : 20,000
DIST.SUCC. : 20,000

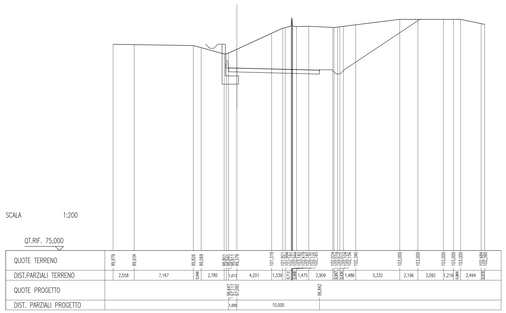

SCAVI E BONIFICHE	
SCIOLTO	85,537 mq
TOSSO	12,811 mq
RILEVATI	
RILEVATO	4,058 mq

SEZIONE N. : 48
QT. PROGETTO : 99,464
DIST.PROG. : 0+952,702
DIST.PREC. : 12,702
DIST.SUCC. : 30,250

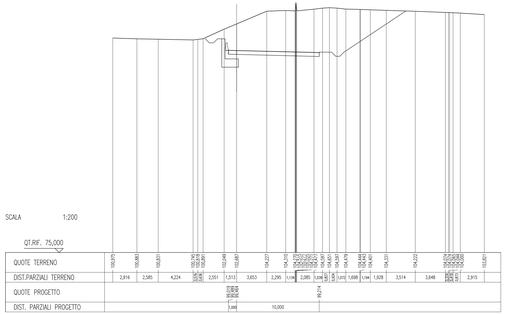

SCAVI E BONIFICHE	
SCIOLTO	38,335 mq
TOSSO	19,040 mq
RILEVATI	
RILEVATO	35,480 mq

SEZIONE N. : 51
QT. PROGETTO : 101,694
DIST.PROG. : 1+010,000
DIST.PREC. : 10,000
DIST.SUCC. : 12,071

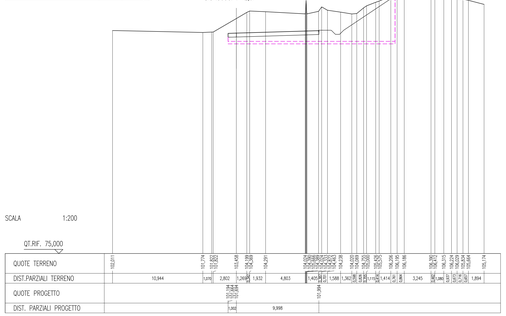

SCAVI E BONIFICHE	
SCIOLTO	107,589 mq
TOSSO	9,708 mq
RILEVATI	
RILEVATO	28,754 mq

SEZIONE N. : 43
QT. PROGETTO : 95,292
DIST.PROG. : 0+860,000
DIST.PREC. : 20,000
DIST.SUCC. : 20,000

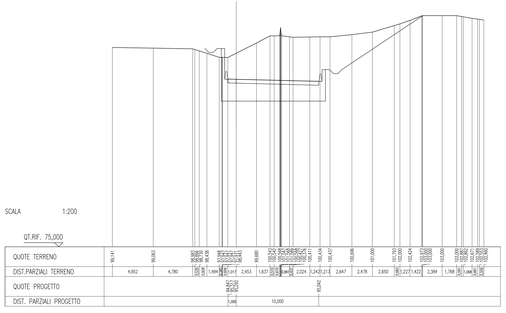

SCAVI E BONIFICHE	
SCIOLTO	72,715 mq
TOSSO	10,769 mq
RILEVATI	
RILEVATO	3,887 mq

SEZIONE N. : 46
QT. PROGETTO : 97,992
DIST.PROG. : 0+920,000
DIST.PREC. : 20,000
DIST.SUCC. : 20,000

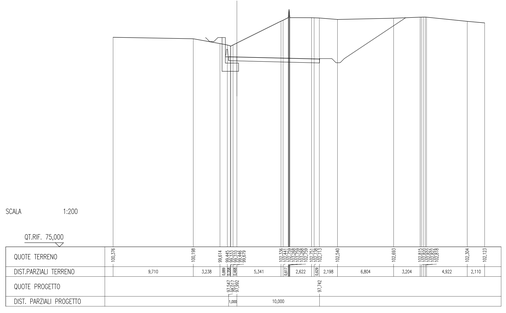

SCAVI E BONIFICHE	
SCIOLTO	72,295 mq
TOSSO	9,837 mq
RILEVATI	
RILEVATO	3,210 mq

SEZIONE N. : 49
QT. PROGETTO : 100,816
DIST.PROG. : 0+982,952
DIST.PREC. : 30,250
DIST.SUCC. : 17,048

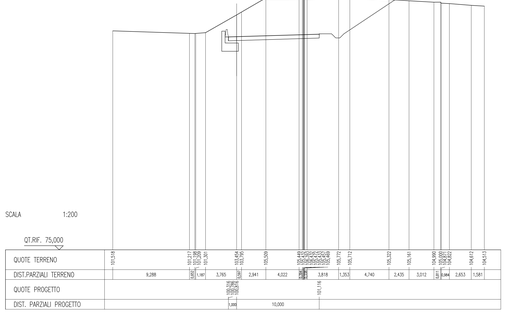

SCAVI E BONIFICHE	
SCIOLTO	12,851 mq
TOSSO	17,080 mq
RILEVATI	
RILEVATO	14,890 mq

SEZIONE N. : 52
QT. PROGETTO : 101,929
DIST.PROG. : 1+022,071
DIST.PREC. : 12,071
DIST.SUCC. : 7,929

DISEGNI DI RIFERIMENTO

DESCRIZIONE	CODICE
SVIN PESCHIERA–RELAZIONE DI CALCOLO	A2D00D0E2CLNR1B00001
SVIN PESCHIERA–COROGRAFIA	A2D00D0E2FZNR1B00001
SVIN PESCHIERA–Planimetria generale	A2D00D0E2FTNR1B00001
SVIN PESCHIERA–Planimetria di tracciamento – – planimetria	A2D00D0E2FTNR1B00002
SVIN PESCHIERA–PROFILO TECNICO LONGITUDINALE RAMPA 1 E RAMPA 2	A2D00D0E2FTNR1B00001
SVIN PESCHIERA–PROFILO TECNICO LONGITUDINALE RAMPA 3	A2D00D0E2FTNR1B00002
SVIN PESCHIERA–Sezione tipo 1/3	A2D00D0E2WSNR1B00001
SVIN PESCHIERA–Sezione tipo 2/3	A2D00D0E2WSNR1B00003
SVIN PESCHIERA–Sezione tipo 3/3	A2D00D0E2WSNR1B00002
SVIN PESCHIERA–RAMPE 1–2–3 SEZIONI TRASVERSALI 1/2	A2D00D0E2WSNR1B00001
SVIN PESCHIERA–RAMPE 1–2–3 SEZIONI TRASVERSALI 2/2	A2D00D0E2WSNR1B00002
SVIN PESCHIERA–RAMPA 1 SEZIONI TRASVERSALI 1/3	A2D00D0E2WSNR1B00003
SVIN PESCHIERA–RAMPA 1 SEZIONI TRASVERSALI 2/3	A2D00D0E2WSNR1B00004
SVIN PESCHIERA–RAMPA 1 SEZIONI TRASVERSALI 3/3	A2D00D0E2WSNR1B00005
SVIN PESCHIERA–RAMPA 3 SEZIONI TRASVERSALI 1/4	A2D00D0E2WSNR1B00006
SVIN PESCHIERA–RAMPA 3 SEZIONI TRASVERSALI 2/4	A2D00D0E2WSNR1B00007
SVIN PESCHIERA–RAMPA 3 SEZIONI TRASVERSALI 4/4	A2D00D0E2WSNR1B00009
SVIN PESCHIERA–Relazione GENERALE Illustrativa	A2D00D0E2FZNR1B00001
SVIN PESCHIERA–RELAZIONE TECNICA E IDRAULICA	A2D00D0E2FZNR1B00002
SVIN PESCHIERA–PARTICOLARI GIRGI	A2D00D0E2RHNR1B00001
SVIN PESCHIERA–SOTTOPASSO RAMPA 1 TRA PK 21 E 23–CARPENTERIA 1/2	A2D00D0E2RHNR1B00002
SVIN PESCHIERA–SOTTOPASSO RAMPA 1 TRA PK 21 E 23–CARPENTERIA 2/2	A2D00D0E2RHNR1B00003
SVIN PESCHIERA–SOTTOPASSO RAMPA 1 TRA PK 21 E 23–SEZIONI TIPO E PARTICOLARI	A2D00D0E2RHNR1B00004
SVIN PESCHIERA–SOTTOPASSO RAMPA 2 TRA PK 20 E 21–CARPENTERIA 1/2	A2D00D0E2RHNR1B00005
SVIN PESCHIERA–SOTTOPASSO RAMPA 2 TRA PK 20 E 21–SEZIONI TIPO E PARTICOLARI	A2D00D0E2RHNR1B00006
SVIN PESCHIERA–SOTTOPASSO RAMPA 3 TRA PK 21 E 25–CARPENTERIA 1/2	A2D00D0E2RHNR1B00001
SVIN PESCHIERA–SOTTOPASSO RAMPA 3 TRA PK 21 E 25–CARPENTERIA 2/2	A2D00D0E2RHNR1B00002
SVIN PESCHIERA–SOTTOPASSO RAMPA 3 TRA PK 21 E 25–SEZIONI TIPO E PARTICOLARI	A2D00D0E2RHNR1B00008
SVIN PESCHIERA–MURI DI SOSTEGNO RAMPA 1–2–3 PROFILO LONGITUDINALE DESTRO	A2D00D0E2FARNR1B00001
SVIN PESCHIERA–MURI DI SOSTEGNO RAMPA 1–2–3 PROFILO LONGITUDINALE SINISTRO	A2D00D0E2FARNR1B00002
SVIN PESCHIERA–MURI DI SOSTEGNO RAMPA 1 PROFILO LONGITUDINALE DESTRO	A2D00D0E2FARNR1B00003
SVIN PESCHIERA–MURI DI SOSTEGNO RAMPA 1 PROFILO LONGITUDINALE SINISTRO	A2D00D0E2FARNR1B00004
SVIN PESCHIERA–MURI DI SOSTEGNO RAMPA 2 PROFILO LONGITUDINALE DESTRO	A2D00D0E2FARNR1B00005
SVIN PESCHIERA–MURI DI SOSTEGNO RAMPA 2 PROFILO LONGITUDINALE SINISTRO	A2D00D0E2FARNR1B00006
SVIN PESCHIERA–MURI DI SOSTEGNO RAMPA 3 PLANIMETRIA 1/2	A2D00D0E2FARNR1B00003
SVIN PESCHIERA–MURI DI SOSTEGNO RAMPA 3 PLANIMETRIA 2/2	A2D00D0E2FARNR1B00004
SVIN PESCHIERA–MURI DI SOSTEGNO RAMPA 3 PROFILO LONGITUDINALE DESTRO 1/3	A2D00D0E2FARNR1B00007
SVIN PESCHIERA–MURI DI SOSTEGNO RAMPA 3 PROFILO LONGITUDINALE DESTRO 2/3	A2D00D0E2FARNR1B00008
SVIN PESCHIERA–MURI DI SOSTEGNO RAMPA 3 PROFILO LONGITUDINALE DESTRO 3/3	A2D00D0E2FARNR1B00009
SVIN PESCHIERA–MURI DI SOSTEGNO RAMPA 3 PROFILO LONGITUDINALE SINISTRO 1/3	A2D00D0E2FARNR1B00010
SVIN PESCHIERA–MURI DI SOSTEGNO RAMPA 3 PROFILO LONGITUDINALE SINISTRO 2/3	A2D00D0E2FARNR1B00011
SVIN PESCHIERA–MURI DI SOSTEGNO RAMPA 3 PROFILO LONGITUDINALE SINISTRO 3/3	A2D00D0E2FARNR1B00012
SVIN PESCHIERA–PLANIMETRIA DI SISTEMAZIONE IDRAULICA	A2D00D0E2FTNR1B00003
SVIN PESCHIERA–PARTICOLARI TIPO POZZETTI	A2D00D0E2RHNR1B00004
SVIN PESCHIERA–SCHEMA FASI SOSTRUTTIVE E OPERE PROVVISIONALI (FIANCOLEI)	A2D00D0E2FZNR1B00001
SVIN PESCHIERA–OPERE PROVVISIONALI (diaframmi)	A2D00D0E2FZNR1B00002

– IL CODICE COMMESSA "A202" E' STATO SOSTITUITO CON "IN05"

NOTE GENERALI

CARATTERISTICHE DEI MATERIALI

COMMITTENTE:

RFI RETE FERROVIARIA ITALIANA
GRUPPO FERROVIE DELLO STATO ITALIANE

ALTA SORVEGLIANZA:

ITALFERR
GRUPPO FERROVIE DELLO STATO ITALIANE

GENERAL CONTRACTOR:

Cepav due

INFRASTRUTTURE FERROVIARIE STRATEGICHE DEFINITE DALLA LEGGE OBIETTIVO N. 443/01

LINEA A.V. /A.C. TORINO - VENEZIA Tratta MILANO - VERONA
Lotto funzionale Brescia-Verona
PROGETTO DEFINITIVO

LINEA A.C. MILANO-VERONA
Progetto Definitivo
Svincolo Peschiera - Rampa 3: Sezioni trasversali 2/4

IL PROGETTISTA
Saipem SpA
Consorzio Cepav due
Direttore di Commessa
Ing. Giuseppe Lo Giudice
Tel. 02 37078 2111

IL PROGETTISTA INTEGRATORE
Saipem SpA
Consorzio Cepav due
Direttore di Commessa
Ing. Giuseppe Lo Giudice
Tel. 02 37078 2111

ALTA SORVEGLIANZA	Verificato	Data	Approvato	Data
ITALFERR				

COMMESSA	LOTTO	FASE	ENTE	TIPO DOC.	OPERA/DISCIPLINA	PROGR.	REV.	SCALA
IN05	00	D	E2	VP	NV18 00	008	0	1:200

PROGETTAZIONE GENERAL CONTRACTOR

Rev.	Data	Descrizione	Redatto	Data	Verificato	Data	Approvato	Data
0	31/03/14	EMISSIONE PER CDS		31/03/14		31/03/14		31/03/14
1								
2								
3								

Autorizzato/Data
Consorzio Cepav due
Project Director
Ing. F. Lonardo
Data:

Saipem S.p.a. COMM. 032121 Data: 31/03/14 Doc.n 26912_01.DWG

Progetto cofinanziato dalla Unione Europea

CUP: F81H91000000008

Scala di plot: 1:1