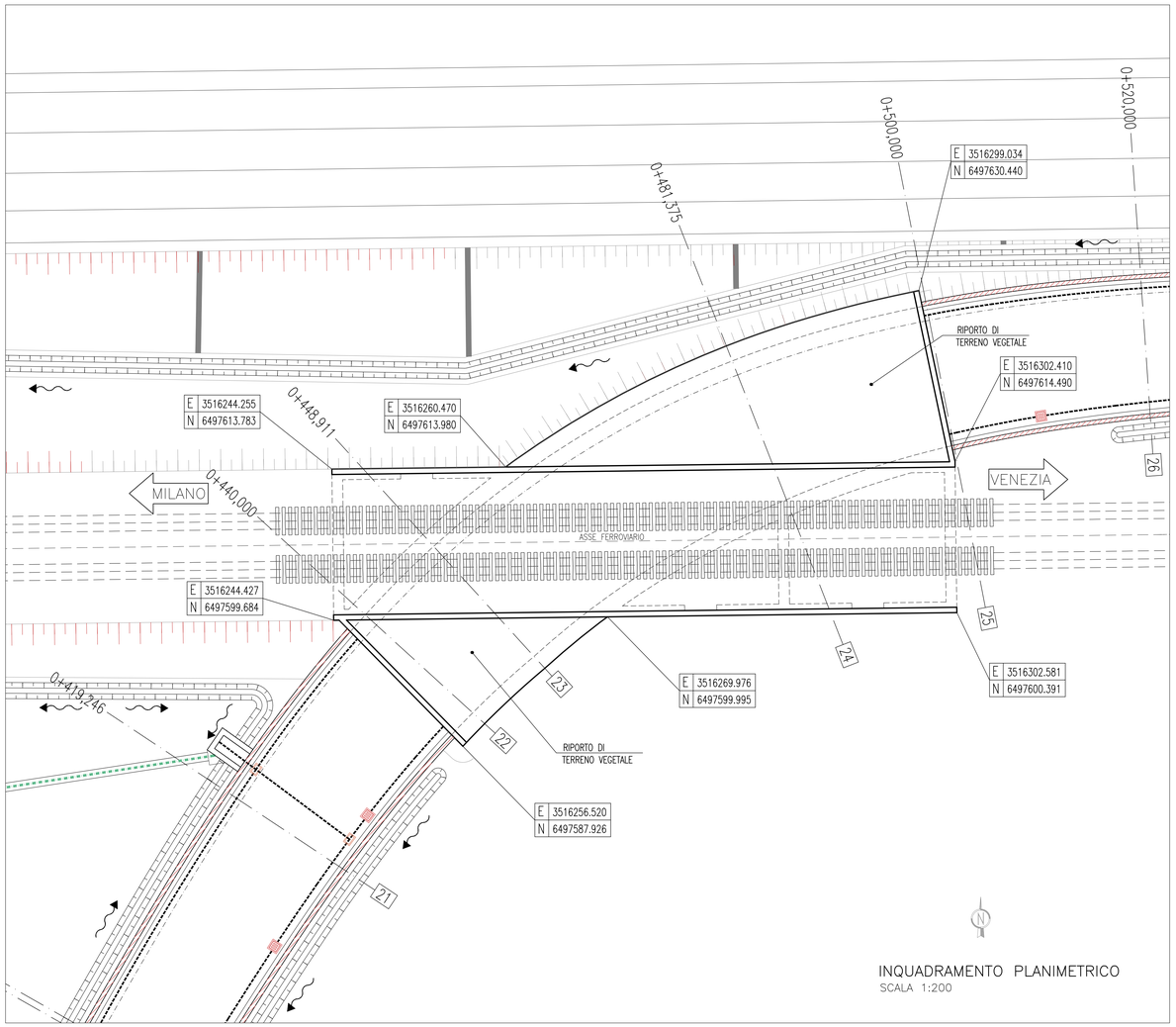

INQUADRAMENTO PLANIMETRICO
SCALA 1:200

PIANTA FONDAZIONI
SCALA 1:200

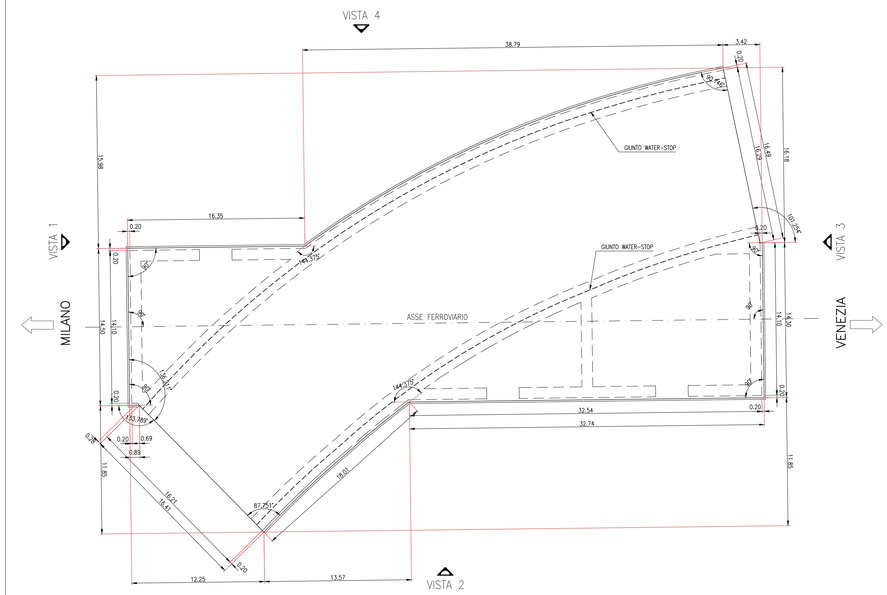

PIANTA MURI
SCALA 1:200

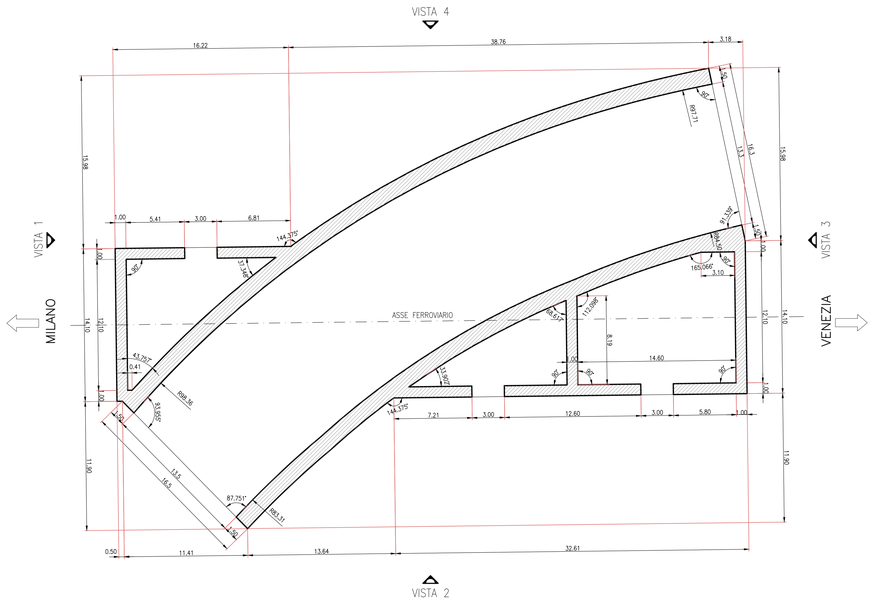

VISTA DALL'ALTO
SCALA 1:200

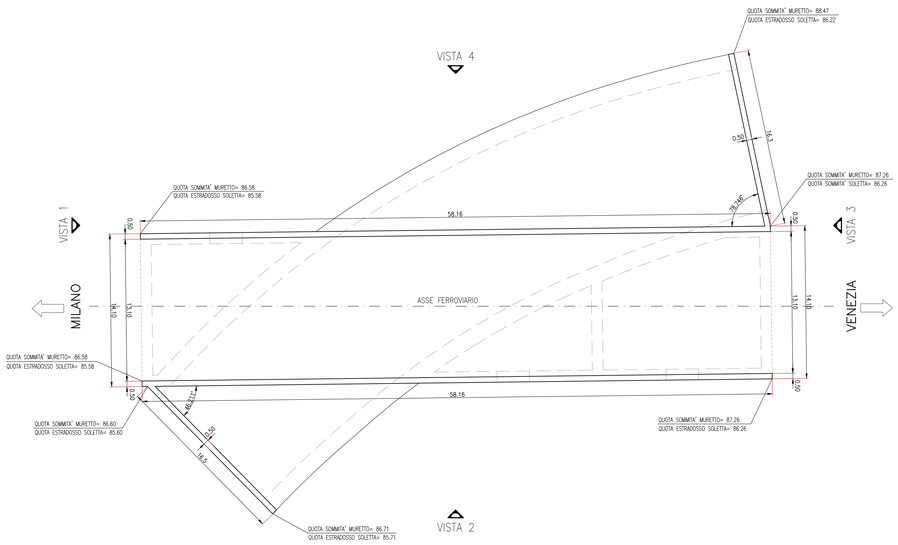

DISEGNI DI RIFERIMENTO

DESCRIZIONE	CODICE
SVIN PESCHIERA–RELAZIONE DI CALCOLO	A202000DE2CLNR1800001
SVIN PESCHIERA–Planimetria generale	A202000DE2P7NR1800001
SVIN PESCHIERA–PROFILI TECNICI LONGITUDINALI RAMPA 1 E RAMPA 2	A202000DE2F7NR1800001
SVIN PESCHIERA–PROFILO TECNICO LONGITUDINALE RAMPA 3	A202000DE2F7NR1800002
SVIN PESCHIERA–PARTICOLARI TIPICI	A202000DE2BZNR1800001
SVIN PESCHIERA–SOTTOPASSO RAMPA 1 TRA PK 21 E 23–CARPENTERIA 1/2	A202000DE2BZSLC500002
SVIN PESCHIERA–SOTTOPASSO RAMPA 1 TRA PK 21 E 23–CARPENTERIA 2/2	A202000DE2BMSLC500001
SVIN PESCHIERA–SOTTOPASSO RAMPA 1 TRA PK 21 E 23–SEZIONI TIPO E PARTICOLARI	A202000DE2WZSLC500004
SVIN PESCHIERA–SOTTOPASSO RAMPA 2 TRA PK 20 E 21–CARPENTERIA	A202000DE2BZSLC600003
SVIN PESCHIERA–SOTTOPASSO RAMPA 2 TRA PK 20 E 21–SEZIONI TIPO E PARTICOLARI	A202000DE2WZSLC600005
SVIN PESCHIERA–SOTTOPASSO RAMPA 3 TRA PK 21 E 25–CARPENTERIA 2/2	A202000DE2BWSLC700002
SVIN PESCHIERA–SOTTOPASSO RAMPA 3 TRA PK 21 E 25–SEZIONI TIPO E PARTICOLARI	A202000DE2WZSLC700006
SVIN PESCHIERA–PLANIMETRIA DI SISTEMAZIONE IDRAULICA	A202000DE2P2NR1800001
SVIN PESCHIERA–PARTICOLARI TIPICI POZZETTI	A202000DE2PZNR1800002

– IL CODICE COMMESSA "A202" E' STATO SOSTITUITO CON "IN05"

NOTE GENERALI

– TUTTE LE MISURE SONO ESPRESSE IN METRI SALVO OVE DIVERSAMENTE INDICATO
– LE QUOTE ALTIMETRICHE SONO ESPRESSE IN m S.LM.
– LE MISURE DEGLI ANGOLI SONO ESPRESSE IN GRADI CENTESIMALI

CARATTERISTICHE DEI MATERIALI

CALCESTRUZZO

MAGRONE	Rck(medio) >15MPa
SOTTOPASSI STRADALI SOLETTA SUPERIORE PIEDRITTI SOLETTA INFERIORE	Classe esp. XC2 Rck >=30 MPa rapporto A/C <=0,50 classe minima di consistenza S3–S4 Max. ø inerti: 40 Tipo cemento: CEM III–V Copriferro: 40 Tipo cls: E

ACCIAIO

ACCIAIO per C.A.	FeB 44K controllato in stabilimento saldabile

IMPERMEABILIZZAZIONE

IMPERMEABILIZZAZIONE CON GUAINA IN PVC, Sp.=3mm, ARMATA CON UNO STRATO DI TNT.

NOTA:
Applicare sulle superfici interne della vasca un rivestimento impermeabilizzante composto da inerti, leganti cementizi e da polimeri acrilici in emulsione

INCIDENZA:

SOLETTE E PIEDRITTI 120 kg/mc

COMMITTENTE:

RFI RETE FERROVIARIA ITALIANA
GRUPPO FERROVIE DELLO STATO ITALIANE

ALTA SORVEGLIANZA:

ITALFERR
GRUPPO FERROVIE DELLO STATO ITALIANE

GENERAL CONTRACTOR:

Cepav due

INFRASTRUTTURE FERROVIARIE STRATEGICHE DEFINITE DALLA LEGGE OBIETTIVO N. 443/01

LINEA A.V. /A.C. TORINO - VENEZIA Tratta MILANO - VERONA
Lotto funzionale Brescia-Verona
PROGETTO DEFINITIVO

LINEA A.C. MILANO-VERONA
Progetto Definitivo - Svincolo Peschiera
SOTTOPASSO RAMPA 3 TRA I PK. 21 E 25: CARPENTERIA 1/2

IL PROGETTISTA
saipem spa
Tommaso Tarantola
Ordine ingegneri della provincia di Milano n. 20827
al n. 20827 dell'Albo A Settori:
a) civile e ambiente e territorio b) dell'ambiente
Tel. 02.520.8111 Fax 02.520.8000
CF. 01191180157

IL PROGETTISTA INTEGRATORE
saipem spa
Tommaso Tarantola
Ordine ingegneri della provincia di Milano n. 20827
al n. 20827 dell'Albo A Settori:
a) civile e ambiente e territorio b) dell'ambiente
Tel. 02.520.8111 Fax 02.520.8000
CF. 01191180157

ALTA SORVEGLIANZA ITALFERR

Verificato	Data	Approvato	Data

COMMESSA	LOTTO	FASE	ENTE	TIPO DOC.	OPERA/DISCIPLINA	PROGR.	REV.	SCALA
IN05	00	D	E2	B9	SLC700	001	0	1:200

PROGETTAZIONE GENERAL CONTRACTOR

Rev.	Data	Descrizione	Redatto	Data	Verificato	Data	Approvato	Data
0	31/03/14	EMISSIONE PER CDS		31/03/14		31/03/14		31/03/14
1								
2								
3								

Autorizzato/Data
Consorzio Cepav due
Project Director
Data:

Saipem S.p.a. COMM. 032121 Data: 31/03/14 Doc.N. 20406_03.dwg

Progetto cofinanziato dalla Unione Europea

CUP: F81H91000000008

Scala di plot: 1:1