SEZIONE TIPOLOGICA
scala 1:50

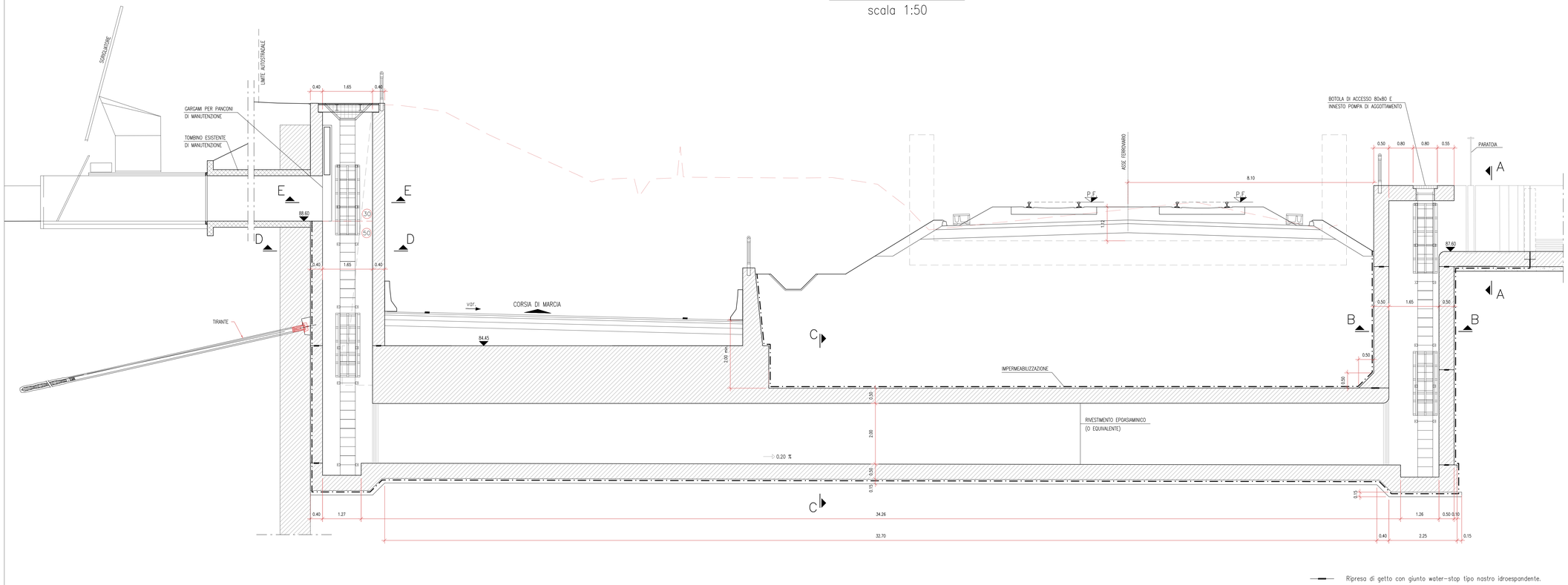

DISEGNI DI RIFERIMENTO

DESCRIZIONE	CODICE
SVN PESCHIERA-RELAZIONE DI CALCOLO	A20D0D0E2CLNR1800001
SVN PESCHIERA-CORONARIA	A20D0D0E2CSNR1800001
SVN PESCHIERA-Planimetria generale	A20D0D0E2FTNR1800001
SVN PESCHIERA-Profilo tecnico tracciamento – planimetrie	A20D0D0E2FTNR1800002
SVN PESCHIERA-PROFILI TECNICI LONGITUDINALI RAMPA 1 E RAMPA 2	A20D0D0E2FTNR1800001
SVN PESCHIERA-PROFILI TECNICI LONGITUDINALE RAMPA 3	A20D0D0E2FTNR1800002
SVN PESCHIERA-Sezione tipo 1/3	A20D0D0E2WZNR1800001
SVN PESCHIERA-Sezione tipo 2/3	A20D0D0E2WZNR1800002
SVN PESCHIERA-Sezione tipo 3/3	A20D0D0E2WZNR1800003
SVN PESCHIERA-RAMPE 1-2-3 SEZIONI TRASVERSALI 1/2	A20D0D0E2WWNR1800001
SVN PESCHIERA-RAMPE 1-2-3 SEZIONI TRASVERSALI 2/2	A20D0D0E2WWNR1800002
SVN PESCHIERA-RAMPA 1 SEZIONI TRASVERSALI 1/2	A20D0D0E2WWNR1800003
SVN PESCHIERA-RAMPA 1 SEZIONI TRASVERSALI 2/2	A20D0D0E2WWNR1800004
SVN PESCHIERA-RAMPA 3 SEZIONI TRASVERSALI 1/4	A20D0D0E2WWNR1800005
SVN PESCHIERA-RAMPA 3 SEZIONI TRASVERSALI 1/4	A20D0D0E2WWNR1800006
SVN PESCHIERA-RAMPA 3 SEZIONI TRASVERSALI 2/4	A20D0D0E2WWNR1800007
SVN PESCHIERA-RAMPA 3 SEZIONI TRASVERSALI 2/4	A20D0D0E2WWNR1800008
SVN PESCHIERA-RAMPA 3 SEZIONI TRASVERSALI 3/4	A20D0D0E2WWNR1800009
SVN PESCHIERA-RAMPA 3 SEZIONI TRASVERSALI 4/4	A20D0D0E2WWNR1800010
SVN PESCHIERA-Relazione Idraulica (Autotrasv)	A20D0D0E2RIDNR1800001
SVN PESCHIERA-RELAZIONE IDROLOGICA E IDRAULICA	A20D0D0E2BZNR1800001
SVN PESCHIERA-PARTICOLARI IDRICI	A20D0D0E2BZSL0500002
SVN PESCHIERA-SOTTOPASSO RAMPA 1 TRA PK 21 E 23-CARPENTERIA 1/2	A20D0D0E2BSSL0500001
SVN PESCHIERA-SOTTOPASSO RAMPA 1 TRA PK 21 E 23-CARPENTERIA 2/2	A20D0D0E2WZSL0500004
SVN PESCHIERA-SOTTOPASSO RAMPA 1 TRA PK 21 E 23-SEZIONI TIPO E PARTICOLARI	A20D0D0E2BZSL0800003
SVN PESCHIERA-SOTTOPASSO RAMPA 2 TRA PK 20 E 21-CARPENTERIA	A20D0D0E2WZSL0600005
SVN PESCHIERA-SOTTOPASSO RAMPA 2 TRA PK 20 E 21-SEZIONI TIPO E PARTICOLARI	A20D0D0E2BSSL0700001
SVN PESCHIERA-SOTTOPASSO RAMPA 3 TRA PK 21 E 25-CARPENTERIA 1/2	A20D0D0E2BSSL0700002
SVN PESCHIERA-SOTTOPASSO RAMPA 3 TRA PK 21 E 25-CARPENTERIA 2/2	A20D0D0E2WZSL0700006
SVN PESCHIERA-SOTTOPASSO RAMPA 3 TRA PK 21 E 25-SEZIONI TIPO E PARTICOLARI	A20D0D0E2FSNR1800001
SVN PESCHIERA-MURI DI SOSTEGNO RAMPA 1-2-3 PLANIMETRIA	A20D0D0E2FSNR1800001
SVN PESCHIERA-MURI DI SOSTEGNO RAMPA 1-2-3 PROFILO LONGITUDINALE DESTRO	A20D0D0E2FSNR1800002
SVN PESCHIERA-MURI DI SOSTEGNO RAMPA 1-2-3 PROFILO LONGITUDINALE SINISTRO	A20D0D0E2FSNR1800002
SVN PESCHIERA-MURI DI SOSTEGNO RAMPA 1 E 2 PLANIMETRIA	A20D0D0E2FSNR1800003
SVN PESCHIERA-MURI DI SOSTEGNO RAMPA 1 PROFILO LONGITUDINALE DESTRO	A20D0D0E2FSNR1800004
SVN PESCHIERA-MURI DI SOSTEGNO RAMPA 1 PROFILO LONGITUDINALE SINISTRO	A20D0D0E2FSNR1800005
SVN PESCHIERA-MURI DI SOSTEGNO RAMPA 2 PROFILO LONGITUDINALE DESTRO	A20D0D0E2FSNR1800006
SVN PESCHIERA-MURI DI SOSTEGNO RAMPA 2 PROFILO LONGITUDINALE SINISTRO	A20D0D0E2FSNR1800003
SVN PESCHIERA-MURI DI SOSTEGNO RAMPA 3 PLANIMETRIA 1/2	A20D0D0E2FSNR1800004
SVN PESCHIERA-MURI DI SOSTEGNO RAMPA 3 PLANIMETRIA 2/2	A20D0D0E2FSNR1800007
SVN PESCHIERA-MURI DI SOSTEGNO RAMPA 3 PROFILO LONGITUDINALE DESTRO 1/3	A20D0D0E2FSNR1800008
SVN PESCHIERA-MURI DI SOSTEGNO RAMPA 3 PROFILO LONGITUDINALE DESTRO 2/3	A20D0D0E2FSNR1800009
SVN PESCHIERA-MURI DI SOSTEGNO RAMPA 3 PROFILO LONGITUDINALE DESTRO 3/3	A20D0D0E2FSNR1800010
SVN PESCHIERA-MURI DI SOSTEGNO RAMPA 3 PROFILO LONGITUDINALE SINISTRO 1/3	A20D0D0E2FSNR1800011
SVN PESCHIERA-MURI DI SOSTEGNO RAMPA 3 PROFILO LONGITUDINALE SINISTRO 2/3	A20D0D0E2FSNR1800012
SVN PESCHIERA-MURI DI SOSTEGNO RAMPA 3 PROFILO LONGITUDINALE SINISTRO 3/3	A20D0D0E2FTNR1800003
SVN PESCHIERA-PLANIMETRIA DI SISTEMAZIONE IDRAULICA	A20D0D0E2BZNR1800004
SVN PESCHIERA-PARTICOLARI TIPICI POZZETTI	A20D0D0E2FCNR1800001
SVN PESCHIERA-SCHEMI FASI COSTRUTTIVE E OPERE PROVVISIONALI (PALANCOLE)	A20D0D0E2FZNR1800002
SVN PESCHIERA-OPERE PROVVISONALI (daframmi)	

- IL CODICE CONMESSA "A202" E' STATO SOSTITUITO CON "IN05"

NOTE GENERALI

- TUTTE LE MISURE SONO ESPRESSE IN METRI SALVO OVE DIVERSAMENTE INDICATO
- LE QUOTE ALTIMETRICHE SONO ESPRESSE IN m S.LM.
- LE MISURE DEGLI ANGOLI SONO ESPRESSE IN GRADI CENTESIMALI
- COPRIFERRO 4cm
- LE MISURE DEGLI ANGOLI SONO ESPRESSE IN GRADI CENTESIMALI
- MANDRINO DI PIEGATURA (R) – ANCORAGGI, STAFFE E SPILLE PER ø<20 mm R=3ø
  – BARRE PIEGATE R=6ø
- LA LUNGHEZZA DI TAGLIO E' QUELLA TEORICA ,QUELLA EFFETTIVA, E DI CONSEGUENZA IL COMPUTO DEI FERRI, SARA' DETERMINATA IN FUNZIONE DEL MANDRINO ADOTTATO E DEL REALE SVILUPPO DEI RACCORDI.

CARATTERISTICHE DEI MATERIALI

CALCESTRUZZO

MAGRONE — Rcm(media) >15MPa

SIFONI — Classe esp. XD1
Rck >=37 MPa
rapporto A/C <=0.50
classe minima di consistenza S3-S5
Max. ø inerti: 40
Tipo cemento: CEM III-V
Copriferro: 40
Tipo cls: E

ACCIAIO

ACCIAIO ARMATURA LENTA — FeB 44K

SOVRAPPOSIZIONE MINIMA 50ø

NOTA:
Si utilizzeranno cls confezionati esclusivamente con cementi pozzolanici o d'altoforno

INCIDENZA ACCIAIO : 110 kg/mc

INQUADRAMENTO PLANIMETRICO
scala 1:250

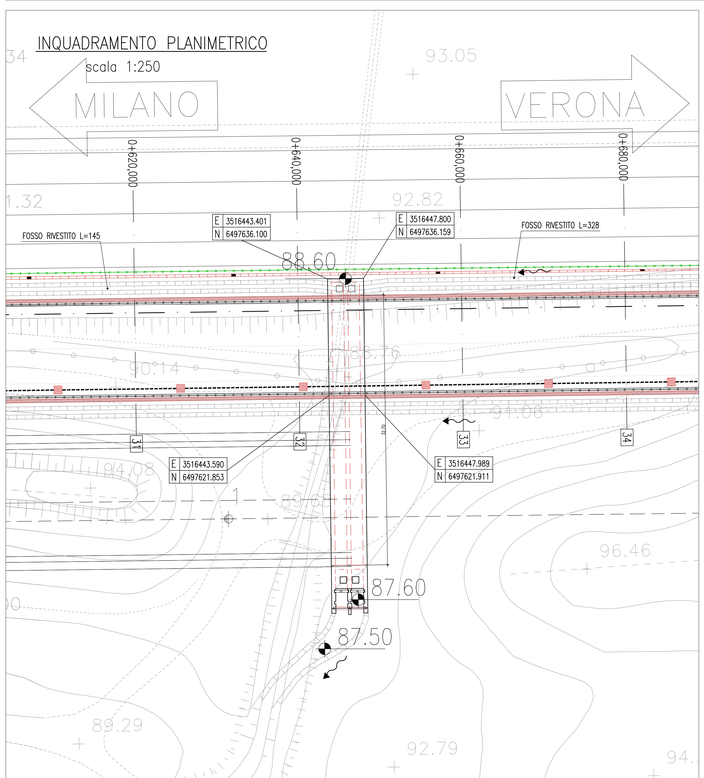

SEZIONE A–A
scala 1:50

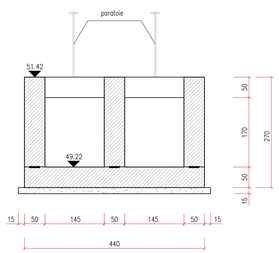

SEZIONE C–C
scala 1:50

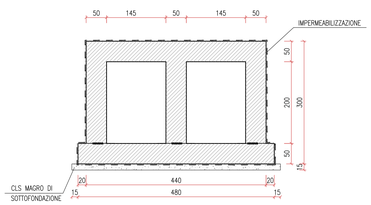

PARTICOLARI IMPERMEABILIZZAZIONE
scala 1:25

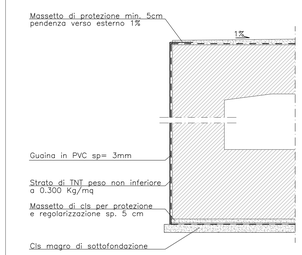

PARTICOLARE IMBOCCO TOMBINO ESISTENTE
scala 1:50

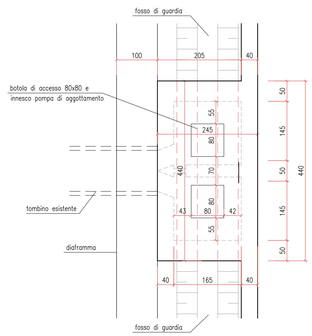

SEZIONE B–B
scala 1:50

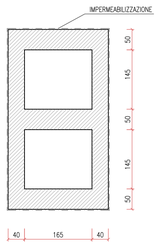

SEZIONE D–D
scala 1:50

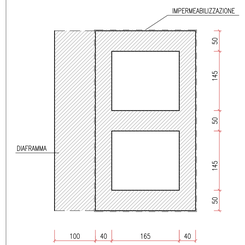

SEZIONE E–E
scala 1:50

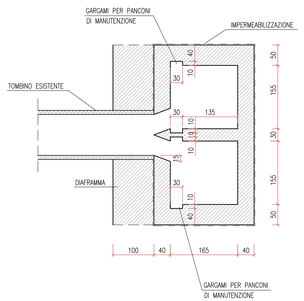

PARTICOLARE IMMISSIONE NEL FOSSO ESISTENTE
scala 1:50

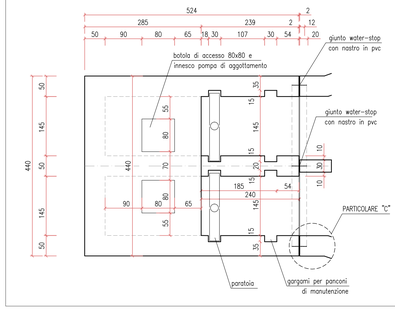

PARTICOLARE "C"
scala 1:25

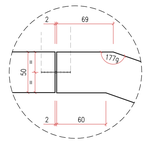

COMMITTENTE:

RFI RETE FERROVIARIA ITALIANA
GRUPPO FERROVIE DELLO STATO ITALIANE

ALTA SORVEGLIANZA:

ITALFERR
GRUPPO FERROVIE DELLO STATO ITALIANE

GENERAL CONTRACTOR:

Cepav due

INFRASTRUTTURE FERROVIARIE STRATEGICHE DEFINITE DALLA LEGGE OBIETTIVO N. 443/01

LINEA A.V. /A.C. TORINO - VENEZIA Tratta MILANO - VERONA
Lotto funzionale Brescia-Verona
PROGETTO DEFINITIVO

LINEA A.C. MILANO-VERONA
Progetto Definitivo - Svincolo Peschiera
SIFONE SOTTO RAMPA 3 ALLA Prog. 0+640,00

IL PROGETTISTA: saipem spa
Direzione Tecnica
Geologo in rappresentanza del legale rappresentante
dott. geol. Giovanni Lo Presti
ai civili e ambientali: dott. ing. Giovanni Di Stefano
ai civili e ambientali: dott. ing. Giovanni Lo Dico
Tel. 02 520 41 - Fax 02 520 44 241
CF e P.IVA 00825790157

IL PROGETTISTA INTEGRATORE: saipem spa
Direzione Tecnica
Geologo in rappresentanza del legale rappresentante
dott. geol. Giovanni Lo Presti
ai civili e ambientali: dott. ing. Giovanni Di Stefano
ai civili e ambientali: dott. ing. Giovanni Lo Dico
Tel. 02 520 41 - Fax 02 520 44 241
CF e P.IVA 00825790157

ALTA SORVEGLIANZA ITALFERR

Verificato	Data	Approvato	Data

COMMESSA	LOTTO	FASE	ENTE	TIPO DOC.	OPERA/DISCIPLINA	PROGR.	REV.	SCALA
IN05	00	D	E2	BZ	IN1800	005	1	VARIE

PROGETTAZIONE GENERAL CONTRACTOR — Autorizzato/Data: Consorzio Cepav Due, Project Director

Rev.	Data	Descrizione	Redatto	Data	Verificato	Data	Approvato	Data
0	31/03/14	EMISSIONE PER CDS	M.F.	31/03/14	DI NARDO	31/03/14	LAZZARI	31/03/14
1	01/07/14	REVISIONE PER CDS		01/07/14	DI NARDO	01/07/14		01/07/14
2								
3								

Data: 01/07/14

Saipem S.p.a. COMM. 032121 — Data: 01/07/14 — Doc.N. IN0500DE2BZIN18000051

Progetto cofinanziato dalla Unione Europea

CUP: F81H91000000008

Scala di plot: 1:1