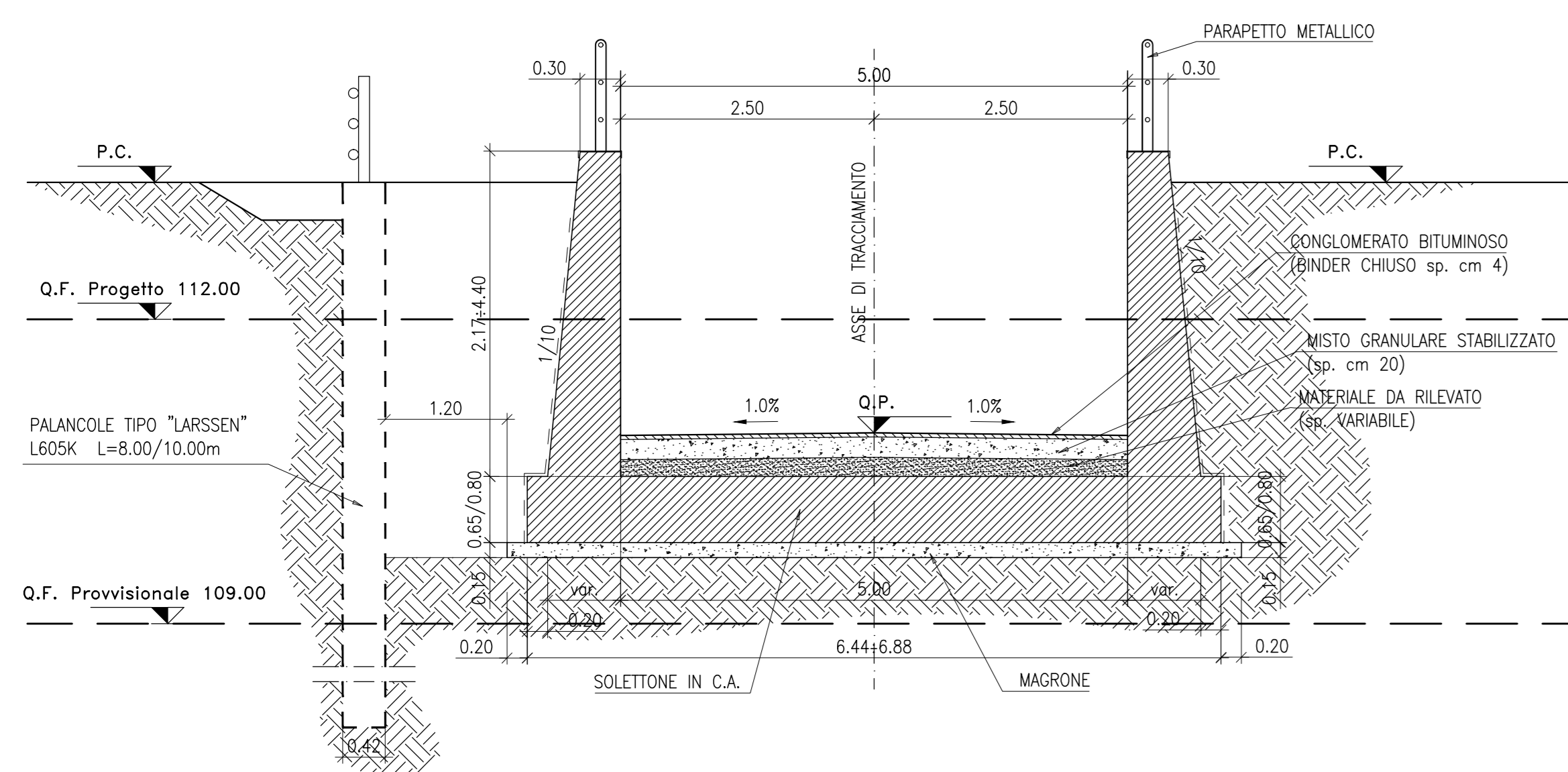
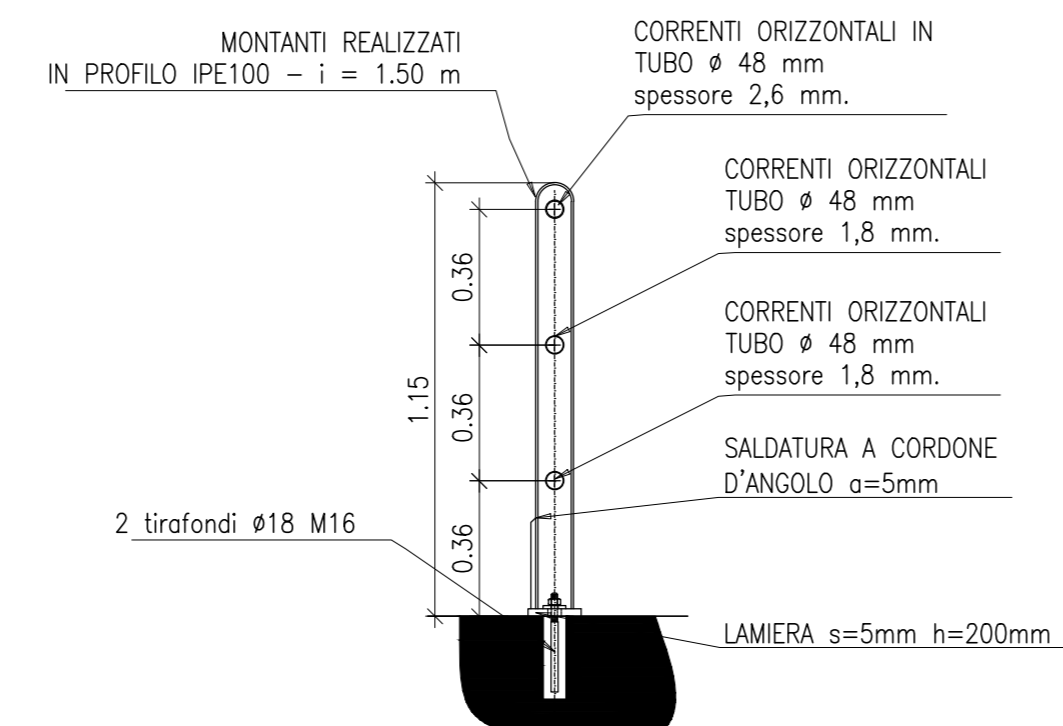


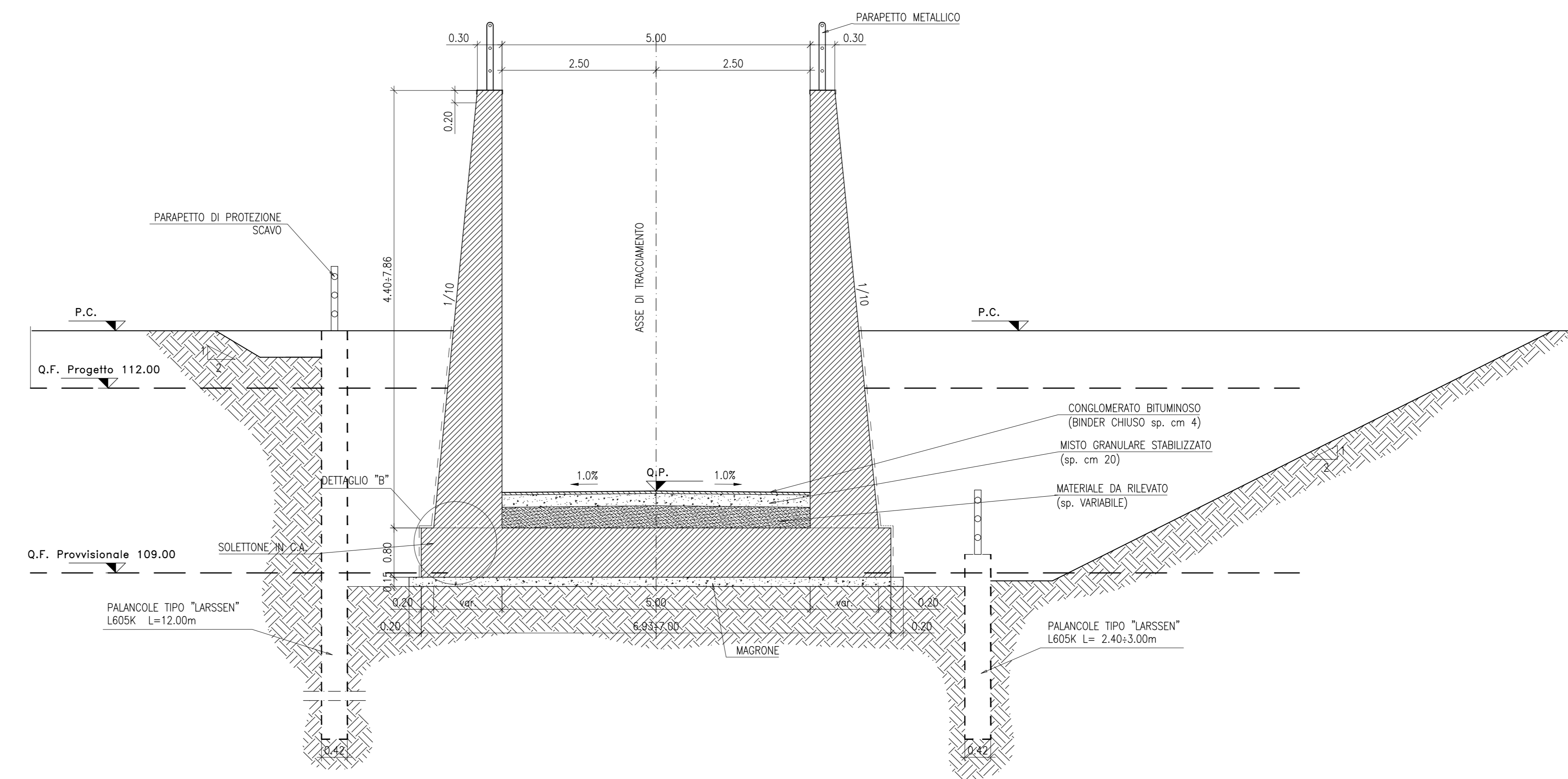
**SEZIONE MURI AD "U"**  
**TIPO 1**  
SCALA 1:50



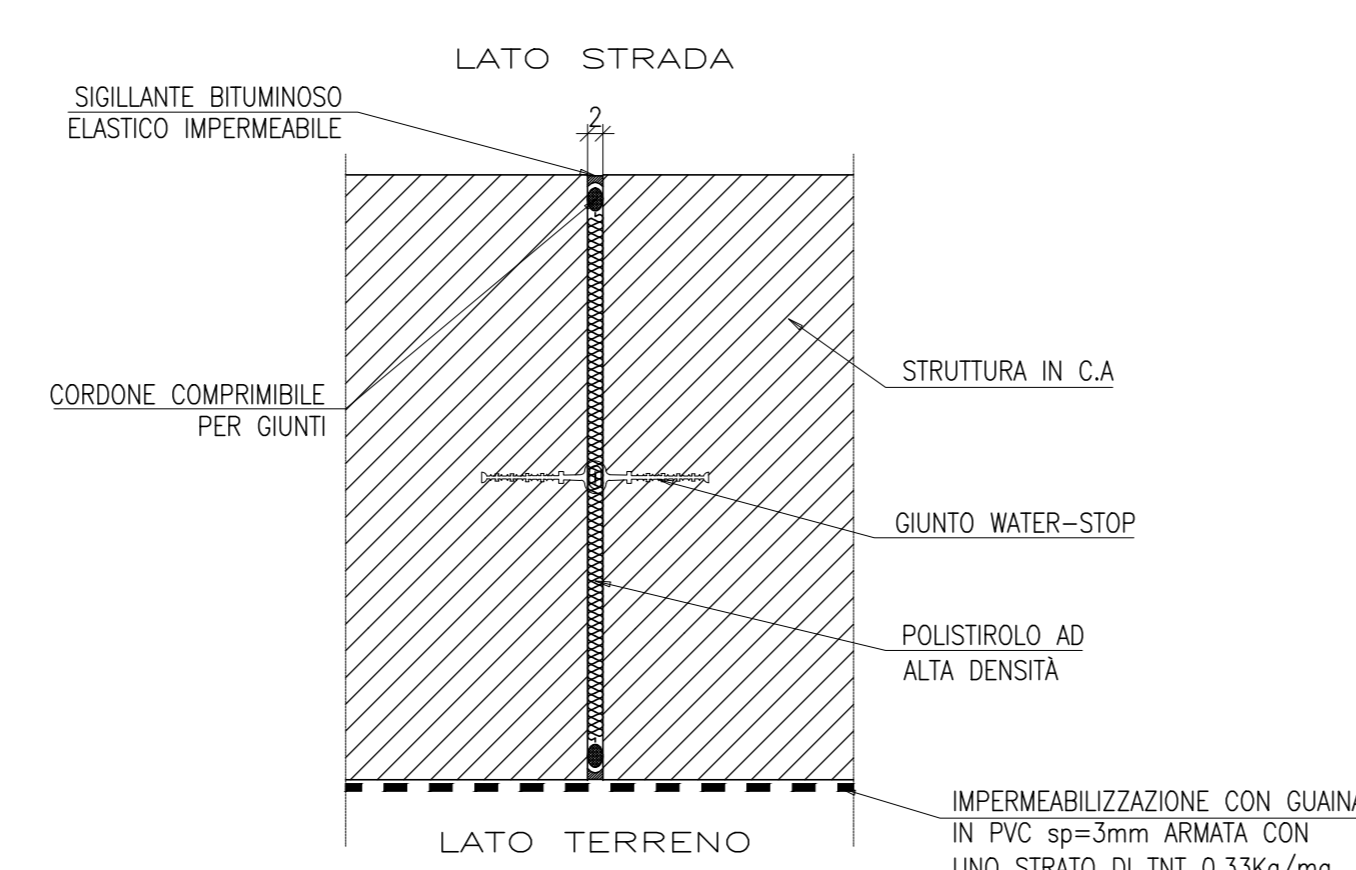
**PARTICOLARE PARAPETTO**  
SCALA 1:20



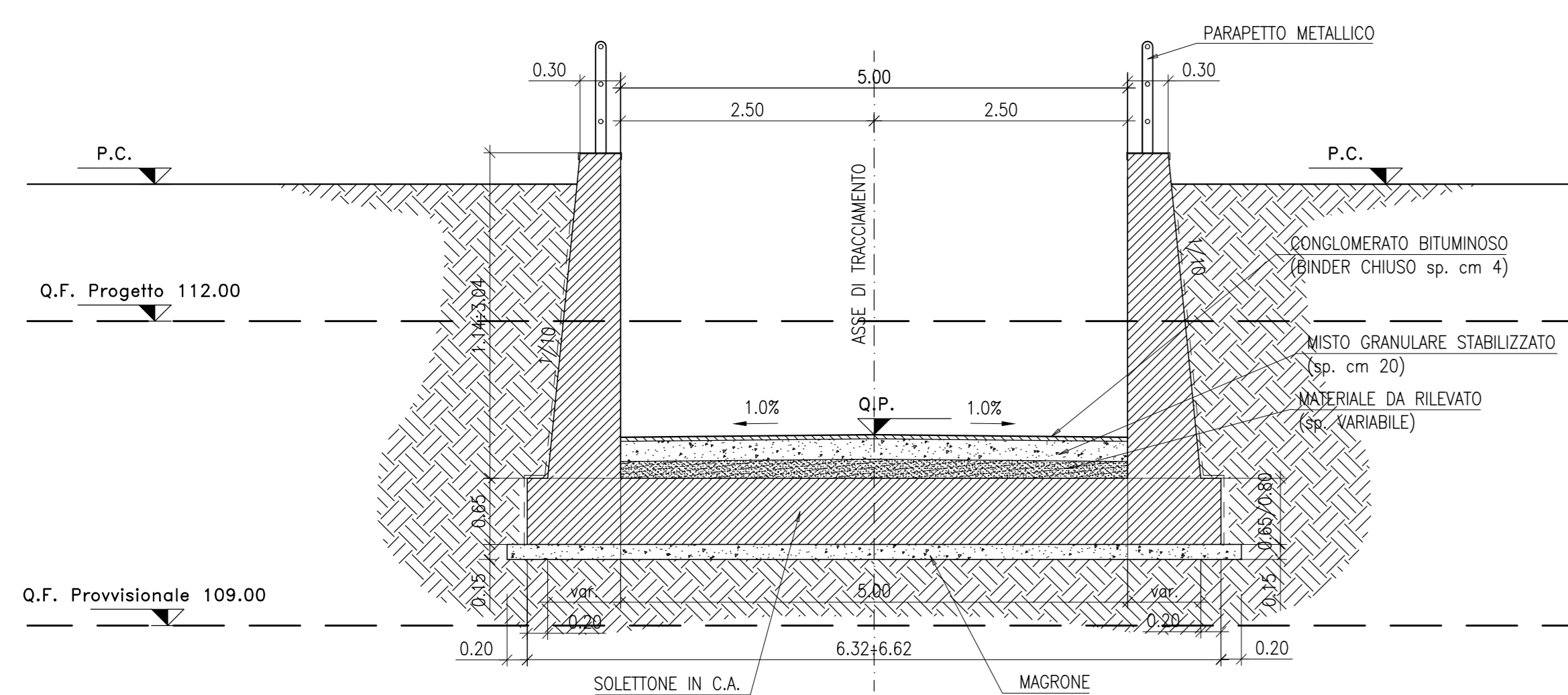
**SEZIONE MURI AD "U"**  
**TIPO 2**  
SCALA 1:50



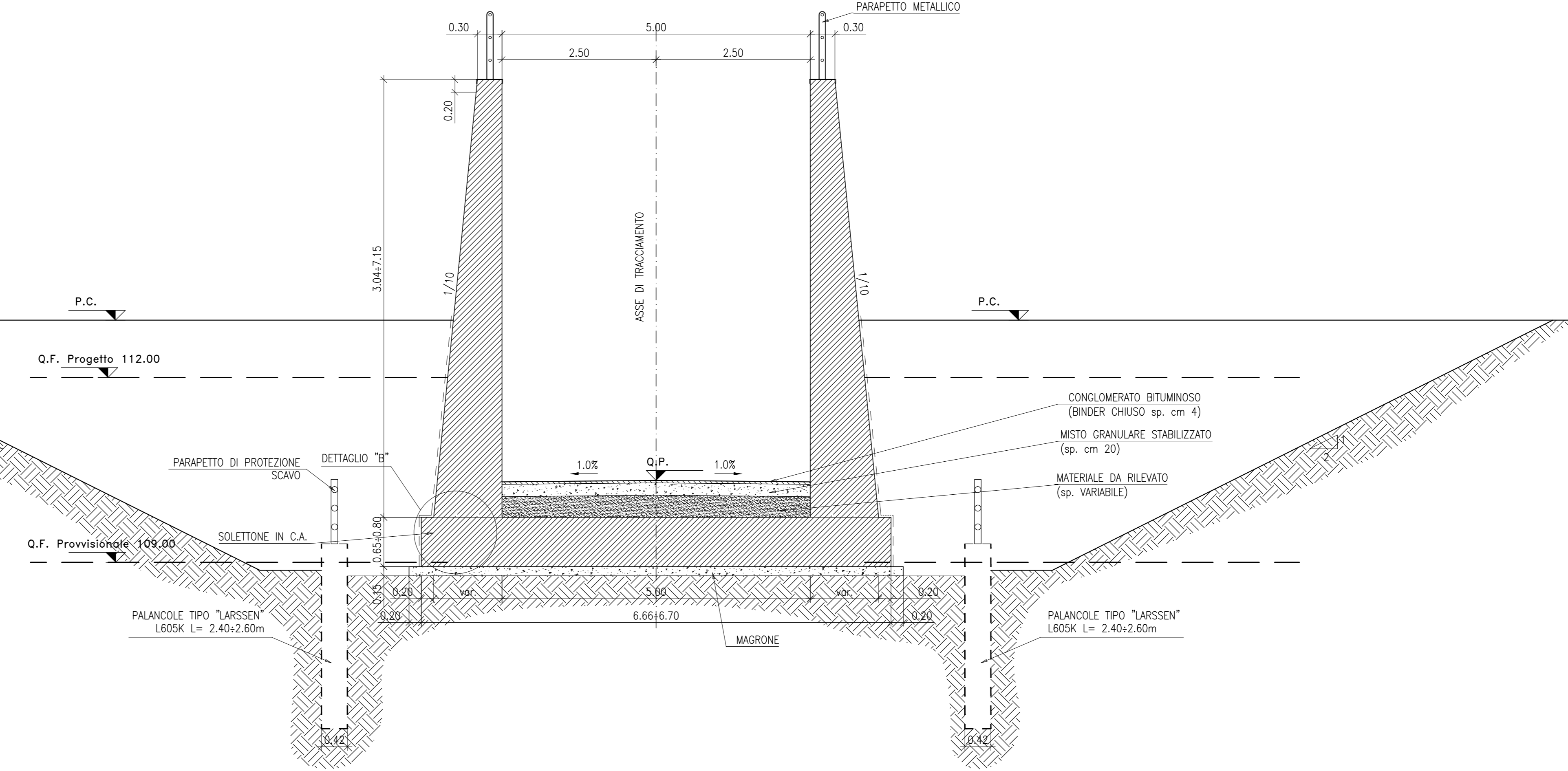
**PARTICOLARE GIUNTO WATER-STOP**  
SCALA 1:10



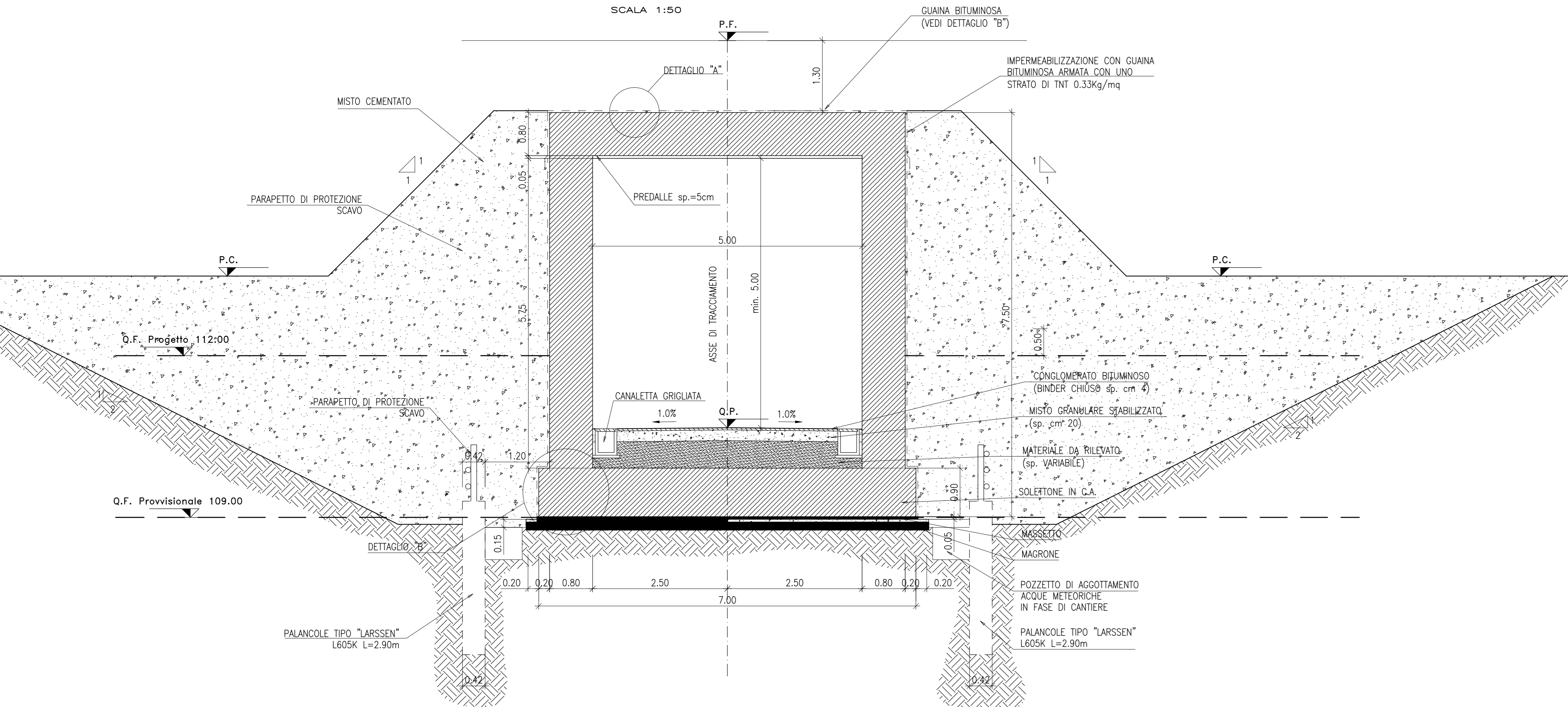
**SEZIONE MURI AD "U"**  
**TIPO 4**  
SCALA 1:50



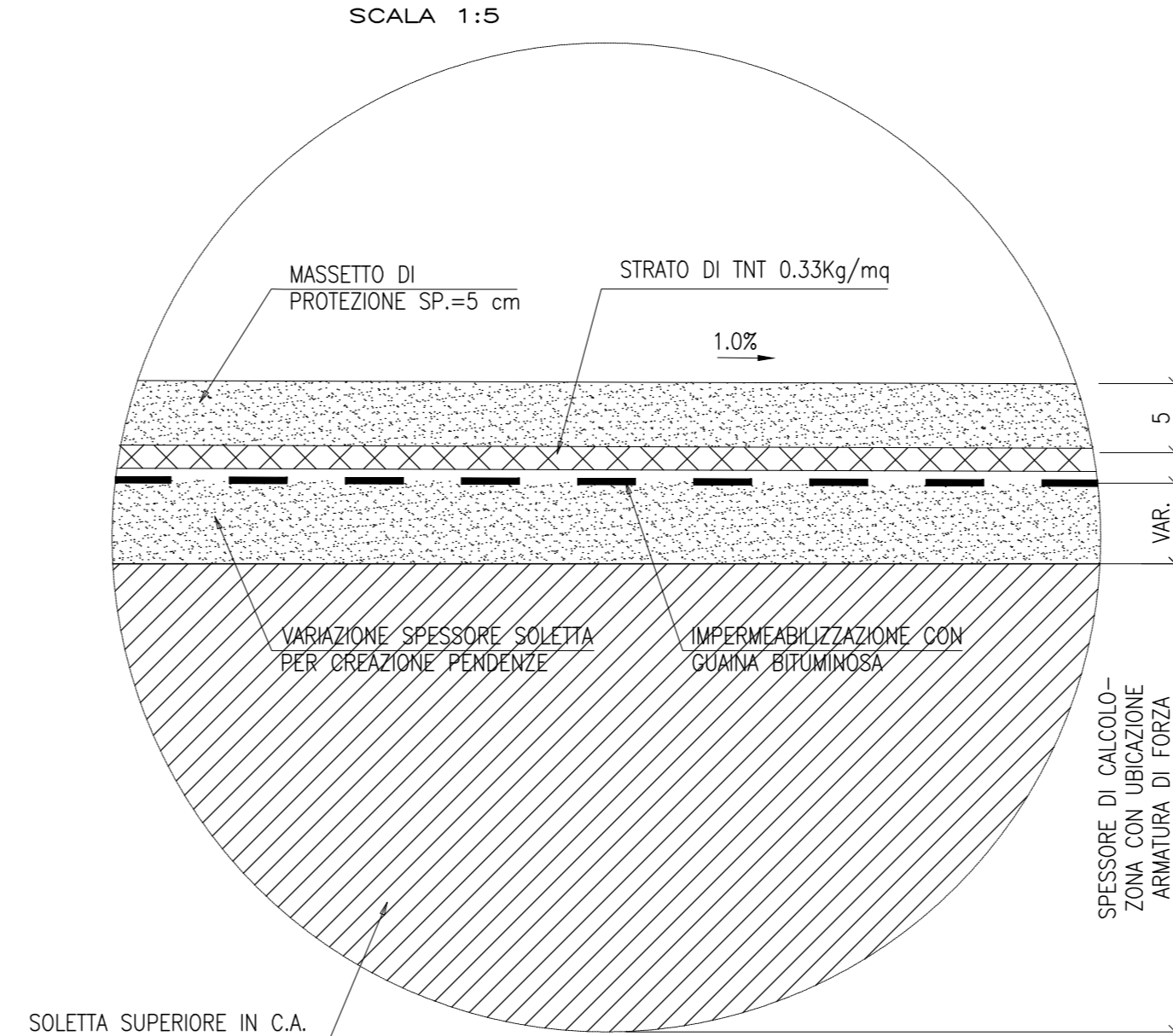
**SEZIONE MURI AD "U"**  
**TIPO 3**  
SCALA 1:50



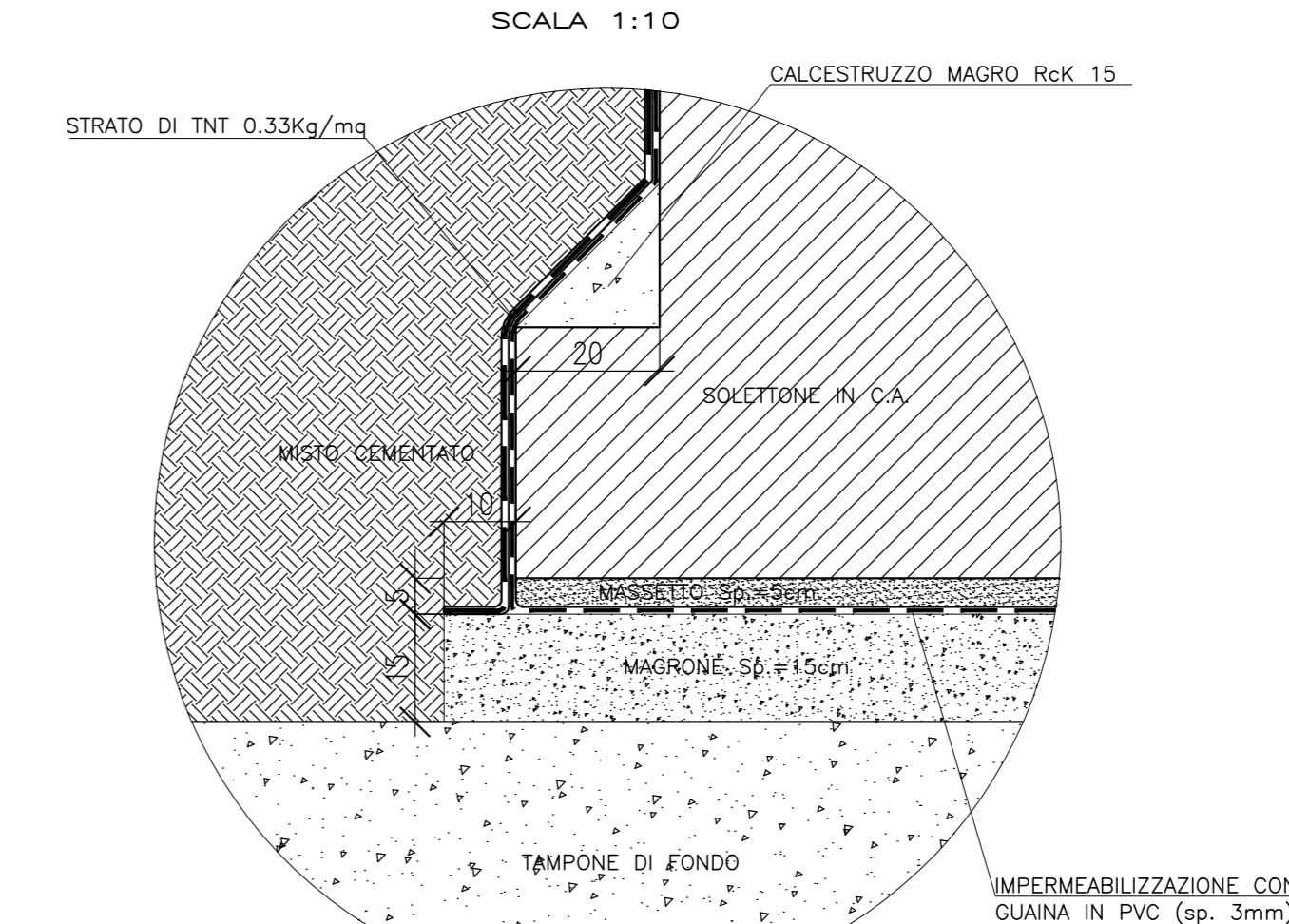
**SEZIONE SCATOLARE**  
SCALA 1:50



**DETTAGLIO "A"**  
SCALA 1:5



**DETTAGLIO "B"**  
SCALA 1:10



**DISEGNI DI RIFERIMENTO**

DESCRIZIONE	CODICE
RELAZIONE TECNICA STRADALE	A202000E2R0001
RELAZIONE IERARCHICA	A202000E2R0002
RELAZIONE IERARCHICA	A202000E2R0003
RELAZIONE DI CALCOLO PONTE SUL TORRENTE GARZA	A202000E2R0004
PLANIMETRIA GENERALE	A202000E2R0005
PLANIMETRIA DI PROGETTO - TAV. 1	A202000E2R0006
PLANIMETRIA DI PROGETTO - TAV. 2	A202000E2R0007
PROF. LONGITUDINALE - ASSE A - TAV. 1	A202000E2R0008
PROF. LONGITUDINALE - ASSE B - TAV. 1	A202000E2R0009
PROF. LONGITUDINALE - ASSE C - TAV. 1	A202000E2R0010
SEZIONI TRASVERSALI - ASSE B - TAV. 1	A202000E2R0011
SEZIONI TRASVERSALI - ASSE B - TAV. 2	A202000E2R0012
SEZIONI TRASVERSALI - ASSE B - TAV. 3	A202000E2R0013
SEZIONI TRASVERSALI - ASSE B - TAV. 4	A202000E2R0014
SEZIONI TRASVERSALI - ASSE B - TAV. 5	A202000E2R0015
SEZIONI TRASVERSALI - ASSE B - TAV. 6	A202000E2R0016
SEZIONI TRASVERSALI - ASSE B - TAV. 7	A202000E2R0017
SEZIONI TRASVERSALI - ASSE B - TAV. 8	A202000E2R0018
SEZIONI TRASVERSALI - ASSE B - TAV. 9	A202000E2R0019
SEZIONI TRASVERSALI - ASSE B - TAV. 10	A202000E2R0020
SEZIONI TRASVERSALI - ASSE B - TAV. 11	A202000E2R0021
SEZIONI TRASVERSALI - ASSE B - TAV. 12	A202000E2R0022
SEZIONI TRASVERSALI - ASSE B - TAV. 13	A202000E2R0023
SEZIONI TRASVERSALI - ASSE B - TAV. 14	A202000E2R0024
SEZIONI TRASVERSALI - ASSE B - TAV. 15	A202000E2R0025
SEZIONI TRASVERSALI - ASSE B - TAV. 16	A202000E2R0026
SEZIONI TRASVERSALI - ASSE B - TAV. 17	A202000E2R0027
SEZIONI TRASVERSALI - ASSE B - TAV. 18	A202000E2R0028
SEZIONI TRASVERSALI - ASSE B - TAV. 19	A202000E2R0029
SEZIONI TRASVERSALI - ASSE B - TAV. 20	A202000E2R0030
SEZIONI TRASVERSALI - ASSE B - TAV. 21	A202000E2R0031
SEZIONI TRASVERSALI - ASSE B - TAV. 22	A202000E2R0032
SEZIONI TRASVERSALI - ASSE B - TAV. 23	A202000E2R0033
SEZIONI TRASVERSALI - ASSE B - TAV. 24	A202000E2R0034
SEZIONI TRASVERSALI - ASSE B - TAV. 25	A202000E2R0035
SEZIONI TRASVERSALI - ASSE B - TAV. 26	A202000E2R0036
SEZIONI TRASVERSALI - ASSE B - TAV. 27	A202000E2R0037
SEZIONI TRASVERSALI - ASSE B - TAV. 28	A202000E2R0038
SEZIONI TRASVERSALI - ASSE B - TAV. 29	A202000E2R0039
SEZIONI TRASVERSALI - ASSE B - TAV. 30	A202000E2R0040
SEZIONI TRASVERSALI - ASSE B - TAV. 31	A202000E2R0041
SEZIONI TRASVERSALI - ASSE B - TAV. 32	A202000E2R0042
SEZIONI TRASVERSALI - ASSE B - TAV. 33	A202000E2R0043
SEZIONI TRASVERSALI - ASSE B - TAV. 34	A202000E2R0044
SEZIONI TRASVERSALI - ASSE B - TAV. 35	A202000E2R0045
SEZIONI TRASVERSALI - ASSE B - TAV. 36	A202000E2R0046
SEZIONI TRASVERSALI - ASSE B - TAV. 37	A202000E2R0047
SEZIONI TRASVERSALI - ASSE B - TAV. 38	A202000E2R0048
SEZIONI TRASVERSALI - ASSE B - TAV. 39	A202000E2R0049
SEZIONI TRASVERSALI - ASSE B - TAV. 40	A202000E2R0050
SEZIONI TRASVERSALI - ASSE B - TAV. 41	A202000E2R0051
SEZIONI TRASVERSALI - ASSE B - TAV. 42	A202000E2R0052
SEZIONI TRASVERSALI - ASSE B - TAV. 43	A202000E2R0053
SEZIONI TRASVERSALI - ASSE B - TAV. 44	A202000E2R0054
SEZIONI TRASVERSALI - ASSE B - TAV. 45	A202000E2R0055
SEZIONI TRASVERSALI - ASSE B - TAV. 46	A202000E2R0056
SEZIONI TRASVERSALI - ASSE B - TAV. 47	A202000E2R0057
SEZIONI TRASVERSALI - ASSE B - TAV. 48	A202000E2R0058
SEZIONI TRASVERSALI - ASSE B - TAV. 49	A202000E2R0059
SEZIONI TRASVERSALI - ASSE B - TAV. 50	A202000E2R0060
SEZIONI TRASVERSALI - ASSE B - TAV. 51	A202000E2R0061
SEZIONI TRASVERSALI - ASSE B - TAV. 52	A202000E2R0062
SEZIONI TRASVERSALI - ASSE B - TAV. 53	A202000E2R0063
SEZIONI TRASVERSALI - ASSE B - TAV. 54	A202000E2R0064
SEZIONI TRASVERSALI - ASSE B - TAV. 55	A202000E2R0065
SEZIONI TRASVERSALI - ASSE B - TAV. 56	A202000E2R0066
SEZIONI TRASVERSALI - ASSE B - TAV. 57	A202000E2R0067
SEZIONI TRASVERSALI - ASSE B - TAV. 58	A202000E2R0068
SEZIONI TRASVERSALI - ASSE B - TAV. 59	A202000E2R0069
SEZIONI TRASVERSALI - ASSE B - TAV. 60	A202000E2R0070
SEZIONI TRASVERSALI - ASSE B - TAV. 61	A202000E2R0071
SEZIONI TRASVERSALI - ASSE B - TAV. 62	A202000E2R0072
SEZIONI TRASVERSALI - ASSE B - TAV. 63	A202000E2R0073
SEZIONI TRASVERSALI - ASSE B - TAV. 64	A202000E2R0074
SEZIONI TRASVERSALI - ASSE B - TAV. 65	A202000E2R0075
SEZIONI TRASVERSALI - ASSE B - TAV. 66	A202000E2R0076
SEZIONI TRASVERSALI - ASSE B - TAV. 67	A202000E2R0077
SEZIONI TRASVERSALI - ASSE B - TAV. 68	A202000E2R0078
SEZIONI TRASVERSALI - ASSE B - TAV. 69	A202000E2R0079
SEZIONI TRASVERSALI - ASSE B - TAV. 70	A202000E2R0080
SEZIONI TRASVERSALI - ASSE B - TAV. 71	A202000E2R0081
SEZIONI TRASVERSALI - ASSE B - TAV. 72	A202000E2R0082
SEZIONI TRASVERSALI - ASSE B - TAV. 73	A202000E2R0083
SEZIONI TRASVERSALI - ASSE B - TAV. 74	A202000E2R0084
SEZIONI TRASVERSALI - ASSE B - TAV. 75	A202000E2R0085
SEZIONI TRASVERSALI - ASSE B - TAV. 76	A202000E2R0086
SEZIONI TRASVERSALI - ASSE B - TAV. 77	A202000E2R0087
SEZIONI TRASVERSALI - ASSE B - TAV. 78	A202000E2R0088
SEZIONI TRASVERSALI - ASSE B - TAV. 79	A202000E2R0089
SEZIONI TRASVERSALI - ASSE B - TAV. 80	A202000E2R0090
SEZIONI TRASVERSALI - ASSE B - TAV. 81	A202000E2R0091
SEZIONI TRASVERSALI - ASSE B - TAV. 82	A202000E2R0092
SEZIONI TRASVERSALI - ASSE B - TAV. 83	A202000E2R0093
SEZIONI TRASVERSALI - ASSE B - TAV. 84	A202000E2R0094
SEZIONI TRASVERSALI - ASSE B - TAV. 85	A202000E2R0095
SEZIONI TRASVERSALI - ASSE B - TAV. 86	A202000E2R0096
SEZIONI TRASVERSALI - ASSE B - TAV. 87	A202000E2R0097
SEZIONI TRASVERSALI - ASSE B - TAV. 88	A202000E2R0098
SEZIONI TRASVERSALI - ASSE B - TAV. 89	A202000E2R0099
SEZIONI TRASVERSALI - ASSE B - TAV. 90	A202000E2R0100
SEZIONI TRASVERSALI - ASSE B - TAV. 91	A202000E2R0101
SEZIONI TRASVERSALI - ASSE B - TAV. 92	A202000E2R0102
SEZIONI TRASVERSALI - ASSE B - TAV. 93	A202000E2R0103
SEZIONI TRASVERSALI - ASSE B - TAV. 94	A202000E2R0104
SEZIONI TRASVERSALI - ASSE B - TAV. 95	A202000E2R0105
SEZIONI TRASVERSALI - ASSE B - TAV. 96	A202000E2R0106
SEZIONI TRASVERSALI - ASSE B - TAV. 97	A202000E2R0107
SEZIONI TRASVERSALI - ASSE B - TAV. 98	A202000E2R0108
SEZIONI TRASVERSALI - ASSE B - TAV. 99	A202000E2R0109
SEZIONI TRASVERSALI - ASSE B - TAV. 100	A202000E2R0110

**NOTE GENERALI**

- PER LE CARATTERISTICHE MATERIALI E INCIDENZE FARE RIFERIMENTO ALL'ELABORATO A202-00-D-E2-QX-SL0000-001
- LE PALANCOLE IN CORRISPONDENZA DELLO SCATOLARE DOVRANNO ESSERE TIRANTATE CON TIRANTI AD INTERASSE PARI A 2.50m, DISPOSTI A 1.50m DALLA TESTA DELLE PALANCOLE
- PREVEDERE AGGITAMENTO CON POMPA DELLE PROBABILI VENUTE D'ACQUA DEI CONCI SOTTO FALDA IN CUI NON E' PREVISTO L'UTILIZZO DEL TAPPO DI FONDO
- TIRANTI DI ANCORAGGIO
  - Tiranti a trefoli da 0.6" in acciaio armonico, avente fpk >= 1765MPa ed fpyk >= 1570MPa, diametro perforazione 150mm, iniezione ad alta pressione ripetuta eseguita con malta antiriscaldamento >= 25MPa.

**COMMITTENTE:**

**ALTA SOREGGIANZA:**

**GENERAL CONTRACTOR:**

**INFRASTRUTTURE FERROVIARIE STRATEGICHE DEFINITE DALLA LEGGE OBIETTIVO N. 443/01**  
**LINEA A.V. I.A.C. TORINO - VENEZIA Tratta MILANO - VERONA**  
**Lotto funzionale Brescia-Verona**  
**PROGETTO DEFINITIVO**

**RIQUALIFICAZIONE STRADA GHEDI-BORGOSATOLLO**  
**MANUFATTI SCATOLARI E MURI**  
**SEZIONI E PARTicolARI**

**ALTA SOREGGIANZA:**

Verificato	Disegnato	Approvato	Data

**COMMESSA** LOTTO FASE ENTE TIPO DOC OBR/ACC/PUN PROG REV SCALA  
**IN05 00 D E2 B2 NV1600 011 0 1:100**

Rev.	Data	Descrizione	Redatto	Data	Verificato	Data	Approvato	Data	Autografo/Data
0	31/03/14	EMISSIONE PER CDS		31/03/14		31/03/14		31/03/14	Cepav due Project Director F. Lombardi
1									
2									
3									

**Salpem S.p.a. COMM. 032121** | **Data: 31/03/14** | **Doc N. 47115\_08.dwg**

Scallo di plot: 1:1