PIANTA
scala 1:100

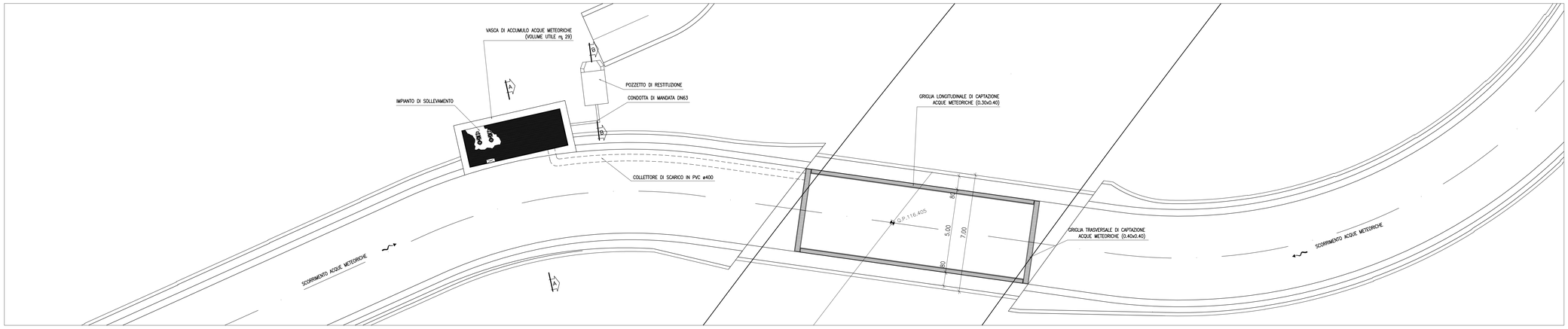

SEZIONE LONGITUDINALE
scala 1:100

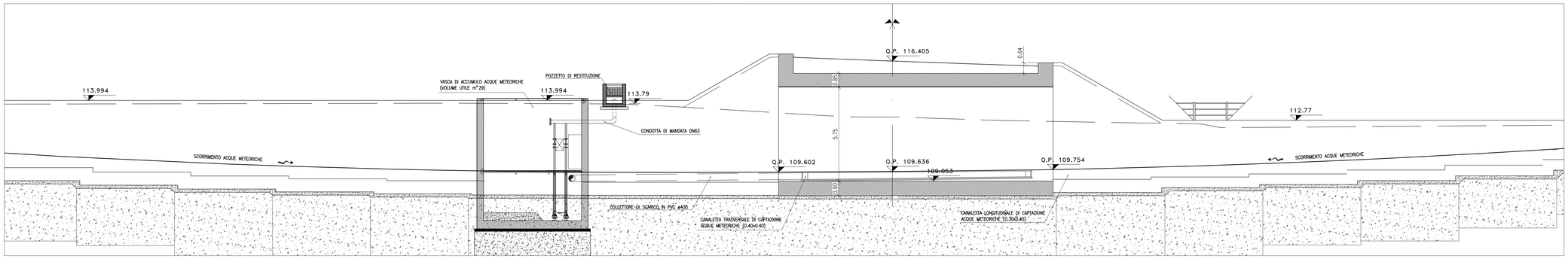

STRALCIO PLANIMETRICO
scala 1:500

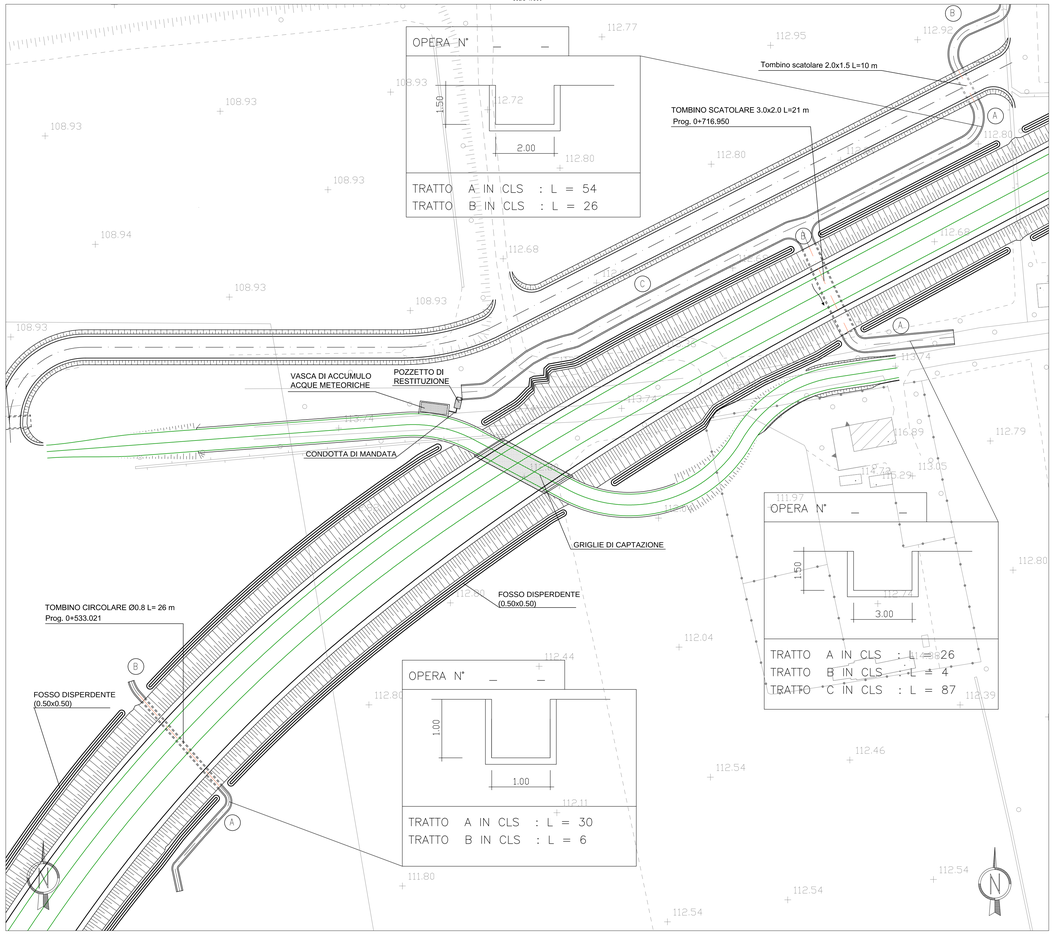

TABELLA RIEPILOGATIVA SISTEMA DI SMALTIMENTO

	Materiali	Unità di misura	Quantità
IMPIANTO DI SOLLEVAMENTO	AREA DRENATA	mq	770
	N° POMPE	n°	1+1 r.a.
	TIPOLOGIA	–	ELETTROPOMPE SOMMERGIBILI IN PARALLELO
	PORTATA	l/s	1.5
	PREVALENZA GEODETICA	m	6.50
	POTENZA CALCOLATA	kW	0.2
	TIPO DI INSTALLAZIONE	–	SEMIFISSA CON PIEDE DI ACCOPPIAMENTO
CONDOTTA DI MANDATA – TRATTI IN PARALLELO	MATERIALE	–	PEAD 80 – PN 8
	NUMERO	n°	1+1
	DIAMETRO	–	DN63
	LUNGHEZZA	m	5+5
	ACCESSORI	–	2 SARACINESCHE 2 CLAPET
CONDOTTA DI MANDATA – TRATTO PRINCIPALE	MATERIALE	–	PEAD 80 – PN 8
	NUMERO	n°	1
	DIAMETRO	–	DN110
	LUNGHEZZA	m	9
	ACCESSORI	–	1 CLAPET
RESTITUZIONE IN FOSSO IRRIGUO DEVIATO			

SEZIONE A–A
scala 1:50

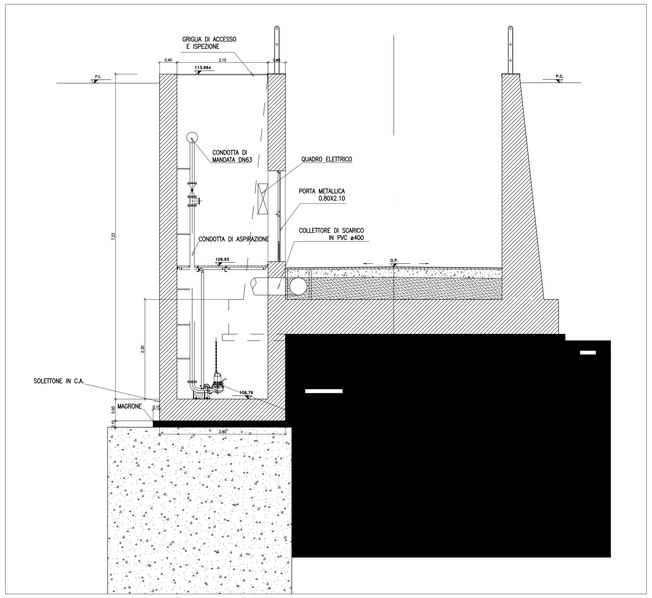

SEZIONE B–B
scala 1:25

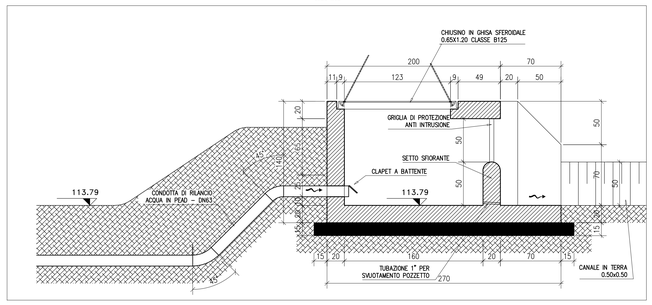

DISEGNI DI RIFERIMENTO

DESCRIZIONE	CODICE
RELAZIONE TECNICA STRADALE	A202D0DE2R0NR1600001
RELAZIONE IDROLOGICA	A202D0DE2R0NR1600001
RELAZIONE IDRAULICA	A202D0DE2R0NR1600002
RELAZIONE DI CALCOLO PONTE SUL TORRENTE GARZA	A202D0DE2CLNR1600001
PLANIMETRIA GENERALE	A202D0DE2P5NR1600001
PROFILO LONGITUDINALE	A202D0DE2P5NR1600001
PLANIMETRIA DI PROGETTO – TAV. 1	A202D0DE2P7NR1600001
PLANIMETRIA DI PROGETTO – TAV. 2	A202D0DE2P7NR1600002
PLANIMETRIA DI PROGETTO – TAV. 3	A202D0DE2P7NR1600003
PROFILO LONGITUDINALE – ASSE A – TAV. 1	A202D0DE2P7NR1600001
PROFILO LONGITUDINALE – ASSE B – TAV. 1	A202D0DE2P7NR1600002
PROFILO LONGITUDINALE – ASSE B – TAV. 2	A202D0DE2P7NR1600003
SEZIONI TIPO	A202D0DE2W2NR1600001
SEZIONI TRASVERSALI – ASSE B – TAV. 1	A202D0DE2W3NR1600003
SEZIONI TRASVERSALI – ASSE B – TAV. 2	A202D0DE2W3NR1600004
SEZIONI TRASVERSALI – ASSE B – TAV. 3	A202D0DE2W3NR1600005
SEZIONI TRASVERSALI – ASSE B – TAV. 4	A202D0DE2W3NR1600006
SEZIONI TRASVERSALI – ASSE B – TAV. 5	A202D0DE2W3NR1600007
SEZIONI TRASVERSALI – ASSE B – TAV. 6	A202D0DE2W3NR1600008
SEZIONI TRASVERSALI – ASSE B – TAV. 7	A202D0DE2W3NR1600009
SEZIONI TRASVERSALI – ASSE B – TAV. 8	A202D0DE2W3NR1600010
PLANIMETRIA SISTEMAZIONI IDRAULICHE – TAV. 1	A202D0DE2P7NR1600004
PLANIMETRIA SISTEMAZIONI IDRAULICHE – TAV. 2	A202D0DE2P7NR1600005
PLANIMETRIA SISTEMAZIONI IDRAULICHE – TAV. 3	A202D0DE2P7NR1600006
OPERE D'ARTE MINORI – TAV. 2	A202D0DE2B2NR1600002
OPERE D'ARTE MINORI – TAV. 3	A202D0DE2B2NR1600003
OPERE D'ARTE MINORI – TAV. 4	A202D0DE2B2NR1600004
OPERE D'ARTE MINORI – TAV. 5	A202D0DE2B2NR1600005
OPERE D'ARTE MINORI – TAV. 6	A202D0DE2B2NR1600006
OPERE D'ARTE MINORI – TAV. 7	A202D0DE2B2NR1600007
OPERE D'ARTE MINORI – TAV. 8	A202D0DE2B2NR1600008
OPERE D'ARTE MINORI – TAV. 9	A202D0DE2B2NR1600009
PONTE SUL TORRENTE GARZA – SPALLE: CARPENTERIA	A202D0DE2B8NR1600010
PONTE SUL TORRENTE GARZA – PIANTA E PROFILO	A202D0DE2LZNR1600001
PONTE SUL TORRENTE GARZA – IMPALCATO: SEZIONI	A202D0DE2WZNR1600001
PONTE SUL TORRENTE GARZA – PIANTA SCAVI	A202D0DE2PZNR1600001
MANUFATTO SCATOLARE E MURI – PIANTA E PROFILO LONGITUDINALE	A202D0DE2LZNR1600002
MANUFATTO SCATOLARE E MURI – SEZIONI E PARTICOLARI	A202D0DE2B2NR1600011
VASCA DI SOLLEVAMENTO E RACCOLTA ACQUE	A202D0DE2B2NR1600012
RACCORDO CON VIABILITA' ESISTENTE – TAV. 2	A202D0DE2P2NR1600003
DRENAGGI ACQUE DI PIATTAFORMA	A202D0DE2P2NR1600004
PLANIMETRIA STATO DI FATTO	A202D0DE2P6NR1600001

– IL CODICE COMMESSA "A202" E' STATO SOSTITUITO CON "IN05"

NOTE GENERALI

TAVOLA RIFERIBILE ALLE SOLE OPERE DI CARATTERISTICHE IDRAULICHE RAPPRESENTATE

PER I PARTICOLARI DELLE CANALETTE DI DRENAGGIO POSATE ALL'INTERNO DELLO SCATOLARE E DELLA TUBAZIONE DI RECAPITO SI FACCIA RIFERIMENTO ALL' ELABORATO A202-00-D-E2-PZ-SL0000-002.

CARATTERISTICHE DEI MATERIALI

COMMITTENTE:

RFI RETE FERROVIARIA ITALIANA
GRUPPO FERROVIE DELLO STATO ITALIANE

ALTA SORVEGLIANZA:

ITALFERR
GRUPPO FERROVIE DELLO STATO ITALIANE

GENERAL CONTRACTOR:

Cepav due

INFRASTRUTTURE FERROVIARIE STRATEGICHE DEFINITE DALLA LEGGE OBIETTIVO N. 443/01

LINEA A.V. /A.C. TORINO - VENEZIA Tratta MILANO - VERONA
Lotto funzionale Brescia-Verona
PROGETTO DEFINITIVO

RIQUALIFICAZIONE STRADA GHEDI-BORGOSATOLLO
DRENAGGI ACQUE DI PIATTAFORMA

IL PROGETTISTA
saipem spa
Tommaso Teixeira
Dottore in ingegneria civile ed ambientale all'albo degli ingegneri della Provincia di Milano al n. 21889 sez. A settore a, b, c
Ai sensi e ordinegli art. 46 e 47 del D.P.R. 445 del 28/12/2000 dichiara la conformità all'originale del presente documento
Tel. 02.520281 Fax 02.52028.200
CF. 01719180152

IL PROGETTISTA INTEGRATORE
saipem spa
Tommaso Teixeira
Dottore in ingegneria civile ed ambientale all'albo degli ingegneri della Provincia di Milano al n. 21889 sez. A settore a, b, c
Ai sensi e ordinegli art. 46 e 47 del D.P.R. 445 del 28/12/2000 dichiara la conformità all'originale del presente documento
Tel. 02.520281 Fax 02.52028.200
CF. 01719180152

ALTA SORVEGLIANZA: ITALFERR

Verificato	Data	Approvato	Data

COMMESSA	LOTTO	FASE	ENTE	TIPO DOC.	OPERA/DISCIPLINA	PROGR.	REV.	SCALA
IN05	00	D	E2	PZ	NV1600	004	0	VARIE

PROGETTAZIONE GENERAL CONTRACTOR — Autorizzato/Data

Rev.	Data	Descrizione	Redatto	Data	Verificato	Data	Approvato	Data
0	31/03/14	EMISSIONE PER CDS		31/03/14		31/03/14		31/03/14
1								
2								
3								

Consorzio Cepav due
Project Director
Ing. F. Lombardi
Data:

Saipem S.p.a. COMM. 032121 — Data: 31/03/14 — Doc.N. 47172_07.dwg

Progetto cofinanziato dalla Unione Europea

CUP: F81H91000000008

Scala di plot: 1:1