

COMMITTENTE:



ALTA SORVEGLIANZA:



GENERAL CONTRACTOR:



INFRASTRUTTURE FERROVIARIE STRATEGICHE DEFINITE DALLA LEGGE OBIETTIVO N. 443/01

LINEA A.V. /A.C. TORINO-VENEZIA Tratta MILANO-VERONA
Lotto funzionale Brescia-Verona

PROGETTO DEFINITIVO

IMPIANTI T.E. LINEE DI CONTATTO 2x25 kV c.a.
SEZIONE TIPO DELLA LINEA DI CONTATTO IN GALLERIA POLICENTRICA
A 1 E 2 BINARI IN RETTIFILO E CURVA

GENERAL CONTRACTOR		ITALFERR	SCALA :
IL PROGETTISTA INTEGRATORE <small>IL PROGETTISTA INTEGRATORE</small> SAIPEM spa Torino, Italia Direzione Regionale della Lombardia Via S. Felice 10 47100 Cesena (FC) - Tel. 0547/200001 Fax 0547/200002 www.saipemsp.it	Consorzio Cepav due Project Director (Ing. F. Lombardi)		1:50
Data:	Data:		

COMMESSA	LOTTO	FASE	ENTE	TIPO DOC.	OPERA/DISCIPLINA	PROGR.	REV.	FOGLIO
IN05	00	D	E2	WX	L00000	K01	A	001 di 006

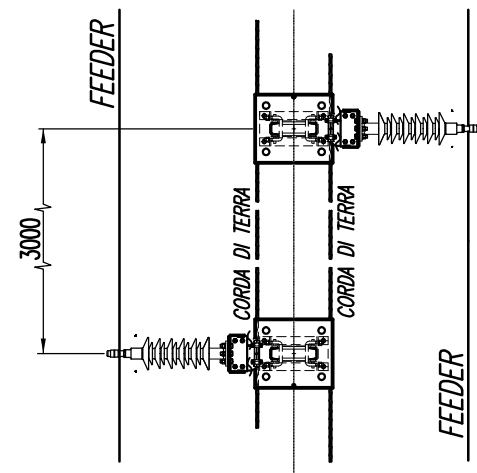
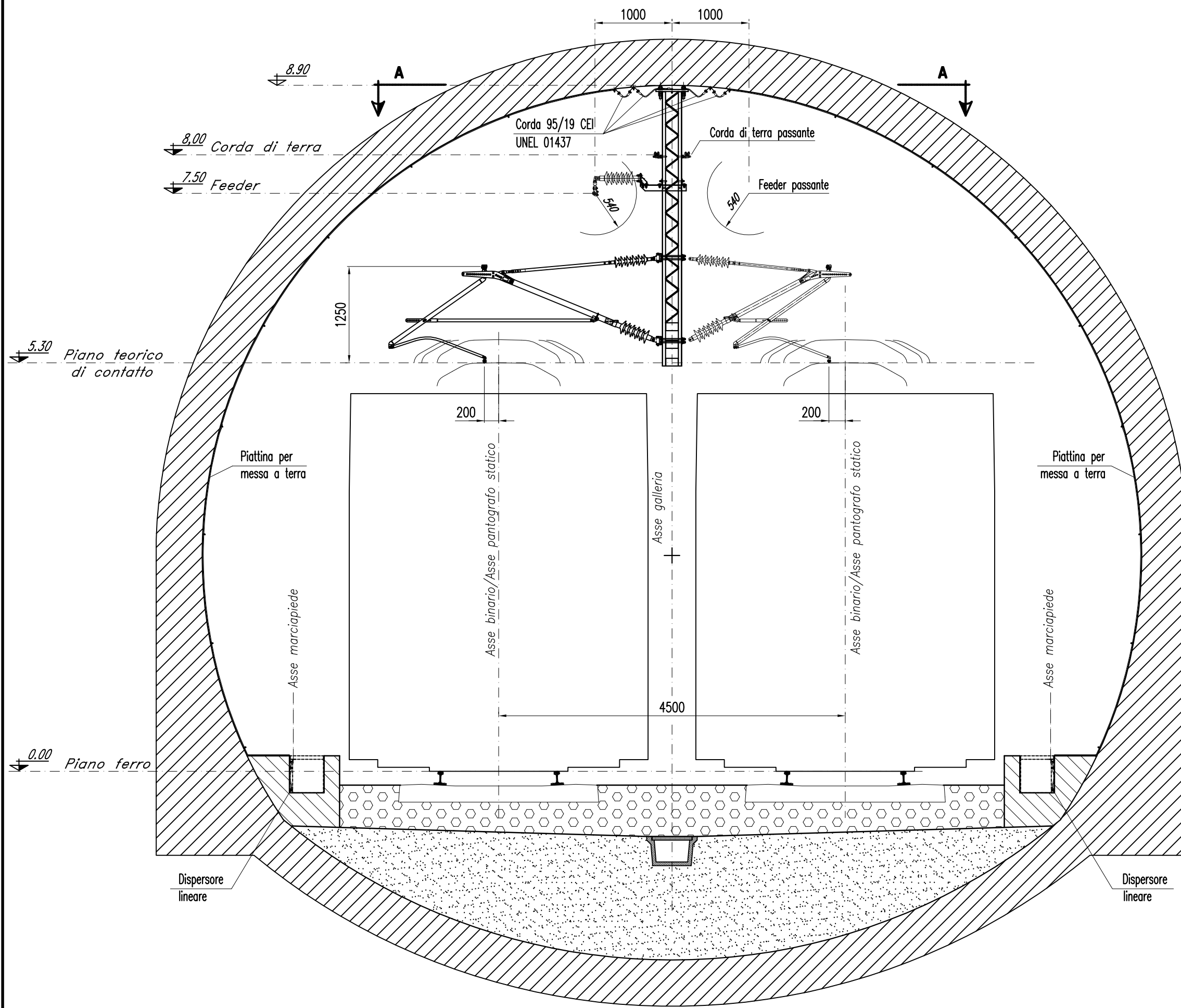
	VISTO CONSORZIO SATURNO	
	Firma <i>M. Lombardi</i>	Data 14-04-14

Progettazione :								
Rev.	Descrizione	Redatto	Data	Verificato	Data	Approvato	Data	IL PROGETTISTA
A	EMISSIONE	G.SAIBENE <i>G. Saibene</i>	14-04-14	S.NEGRI <i>S. Negri</i>	14-04-14	D.BERLUSCONI <i>D. Berlusconi</i>	14-04-14	 <i>Manta Nicola</i> Data: 14-04-14
B								
C								

SAIPEM S.p.a. COMM. 032121	File: IN0500DE2WXL0000001A.dwg
	Cod. origine: -

Progetto cofinanziato dalla Unione Europea

CUP:F81H9100000008

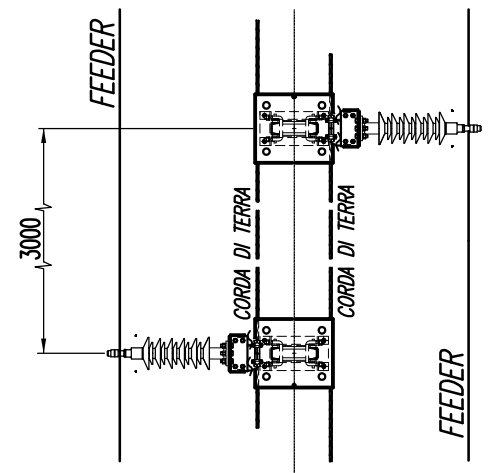
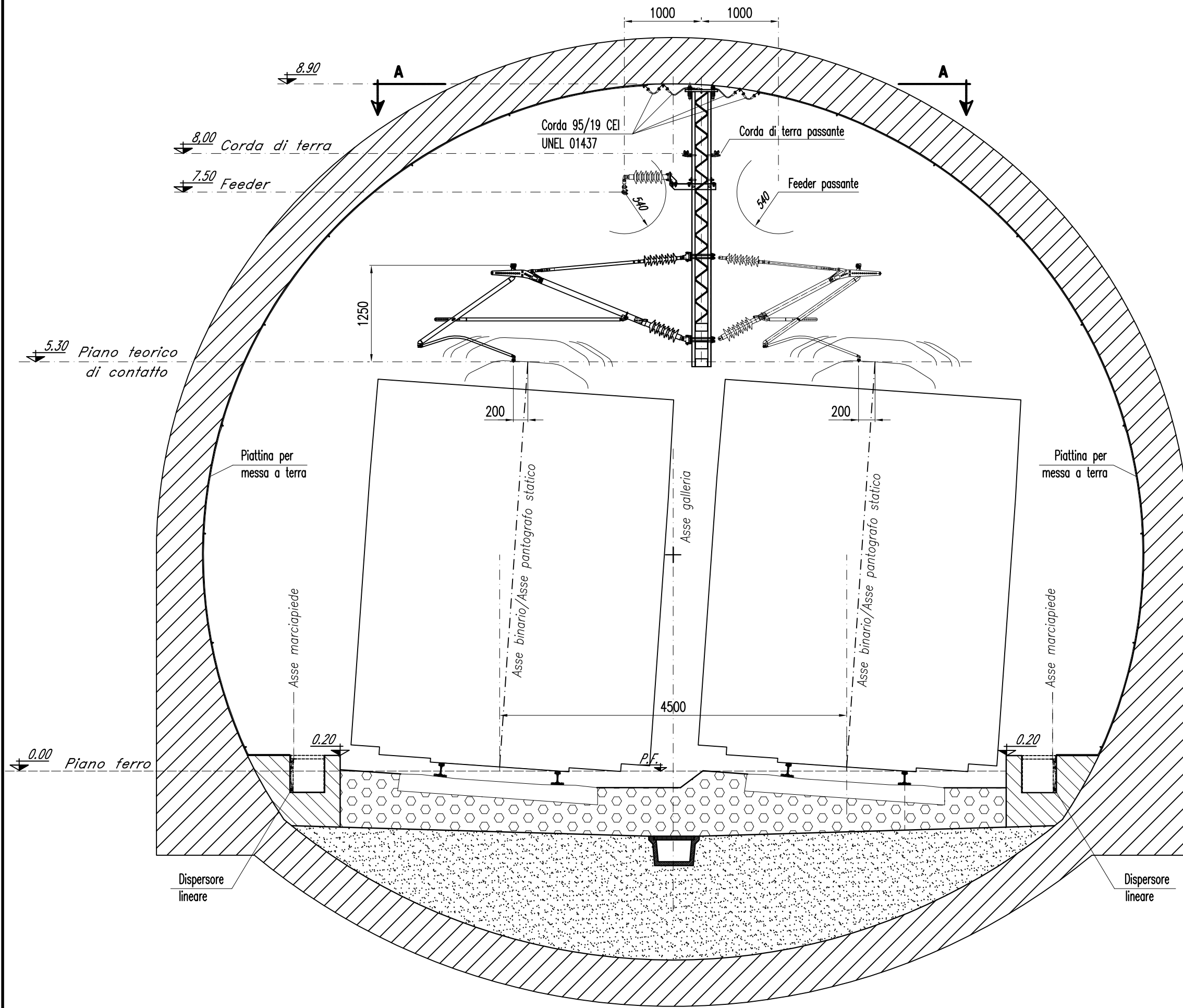


SEZIONE A-A

SEZIONE DOPPIO BINARIO IN RETTIFILO



PROGETTO	LOTTO	FASE	ENTE	TIPO DOC.	OPERA/DISCIPLINA	PROGR.	FOGLIO	REV.	SCALA
I N 05	00	D	E 2	MX	LC 0000	K 01	002 006	A	1:50

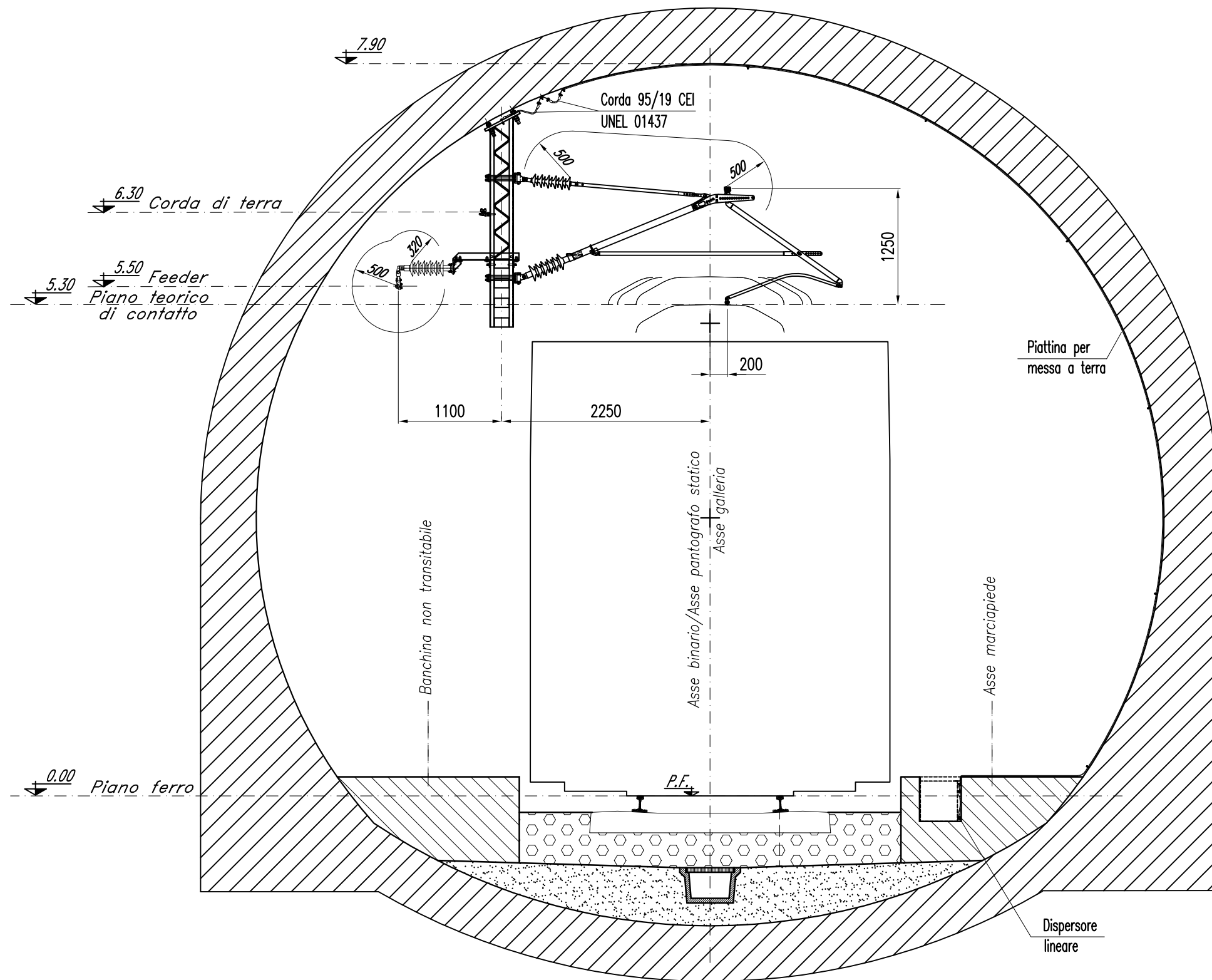


SEZIONE A-A

SEZIONE DOPPIO BINARIO IN CURVA
(con h max=10.5 cm)

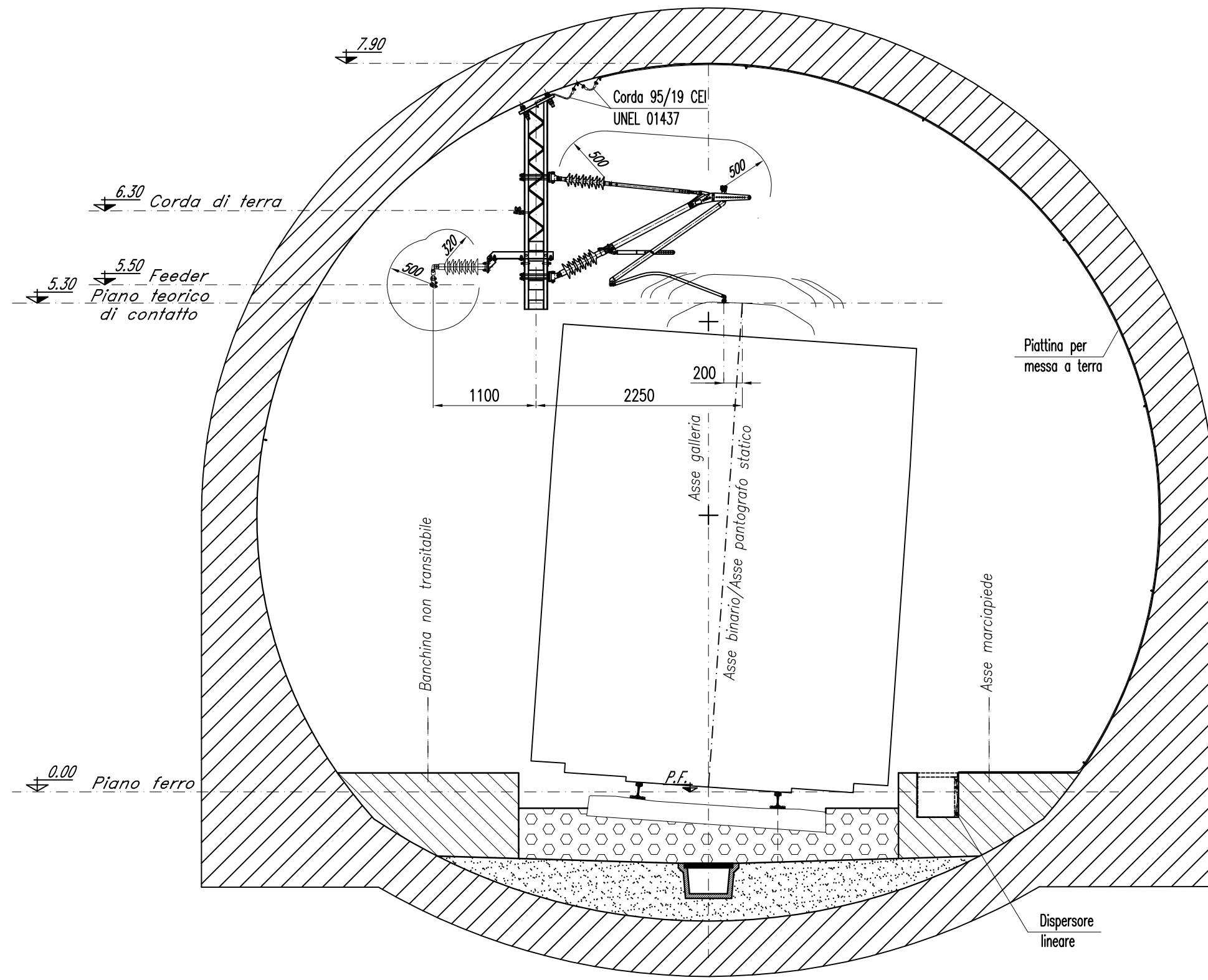


PROGETTO	LOTTO	FASE	ENTE	TIPO DOC.	OPERA/DISCIPLINA	PROGR.	FOGLIO	REV.	SCALA
IN05	00	D	E2	WX	LC0000	K01	003 006	A	1:50




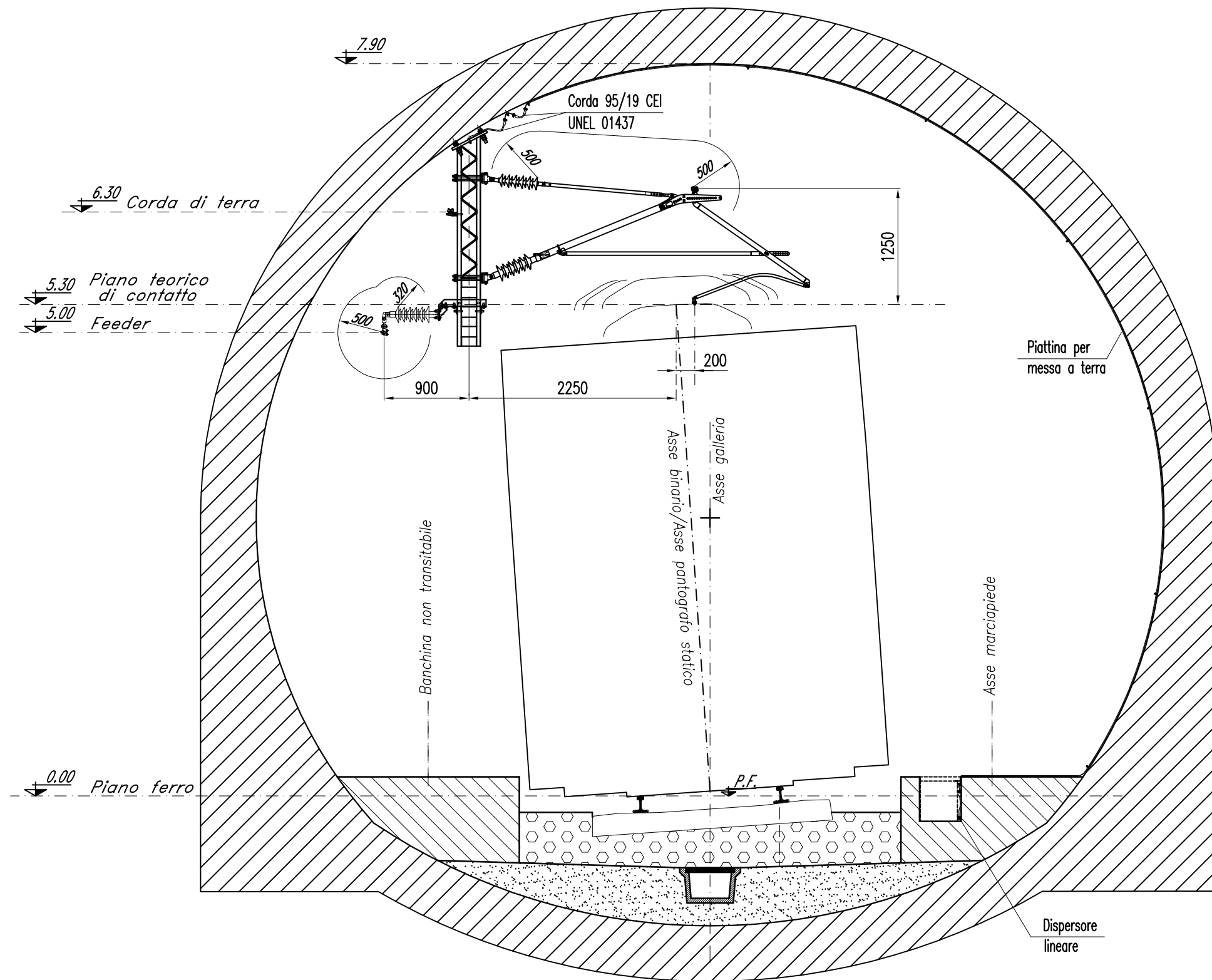
SEZIONE SINGOLO BINARIO IN RETTIFILO

		PROGETTO IN05	LOTTO 00	FASE D	ENTE E2	TIPO DOC. WX	OPERA/DISCIPLINA LC0000	PROGR. K01	FOGLIO 004 006	REV. A	SCALA 1:50
---	--	------------------	-------------	-----------	------------	-----------------	----------------------------	---------------	-------------------	-----------	---------------



SEZIONE SINGOLO BINARIO IN CURVA
 (con h max=10.5 cm)

	PROGETTO	LOTTO	FASE	ENTE	TIPO DOC.	OPERA/DISCIPLINA	PROGR.	FOGLIO		REV.	SCALA
	IN05	00	D	E2	WX	LC0000	K01	005	006	A	1:50



SEZIONE SINGOLO BINARIO IN CURVA
(con h max=10.5 cm)

	PROGETTO	LOTTO	FASE	ENTE	TIPO DOC.	OPERA/DISCIPLINA	PROGR.	FOGLIO		REV.	SCALA
	IN05	00	D	E2	WX	LC0000	K01	006	006	A	1:50