

COMMITTENTE:



ALTA SORVEGLIANZA:



GENERAL CONTRACTOR:



INFRASTRUTTURE FERROVIARIE STRATEGICHE DEFINITE DALLA LEGGE OBIETTIVO N. 443/01

LINEA A.V. /A.C. TORINO-VENEZIA Tratta MILANO-VERONA Lotto funzionale Brescia-Verona

PROGETTO DEFINITIVO

IMPIANTI T.E. LINEE DI CONTATTO 2X25 kV c.a.

SEZIONE TIPO DELLA LINEA DI CONTATTO IN GALLERIA ARTIFICIALE

A 1 E 2 BINARI IN RETTIFILO E CURVA


GENERAL CONTRACTOR		ITALFERR	SCALA :
IL PROGETTISTA INTEGRATORE <small>IL PROGETTISTA INTEGRATORE: SAIPEM spa Torinese, Capitale Direzione Regionale Sede Locali e Affiliati 40141 Imperia (SP) - Via S. Maria 41100 Modena (MO) - Via S. Maria 41100 Modena (MO) - Via S. Maria 41100 Modena (MO) - Via S. Maria</small>	Consorzio Cepav due Project Director (Ing. F. Lombardi)		1:50
Data:	Data:		

COMMESSA	LOTTO	FASE	ENTE	TIPO DOC.	OPERA/DISCIPLINA	PROGR.	REV.	FOGLIO
IN05	00	D	E2	WX	LCO000	K10	B	001 di 006

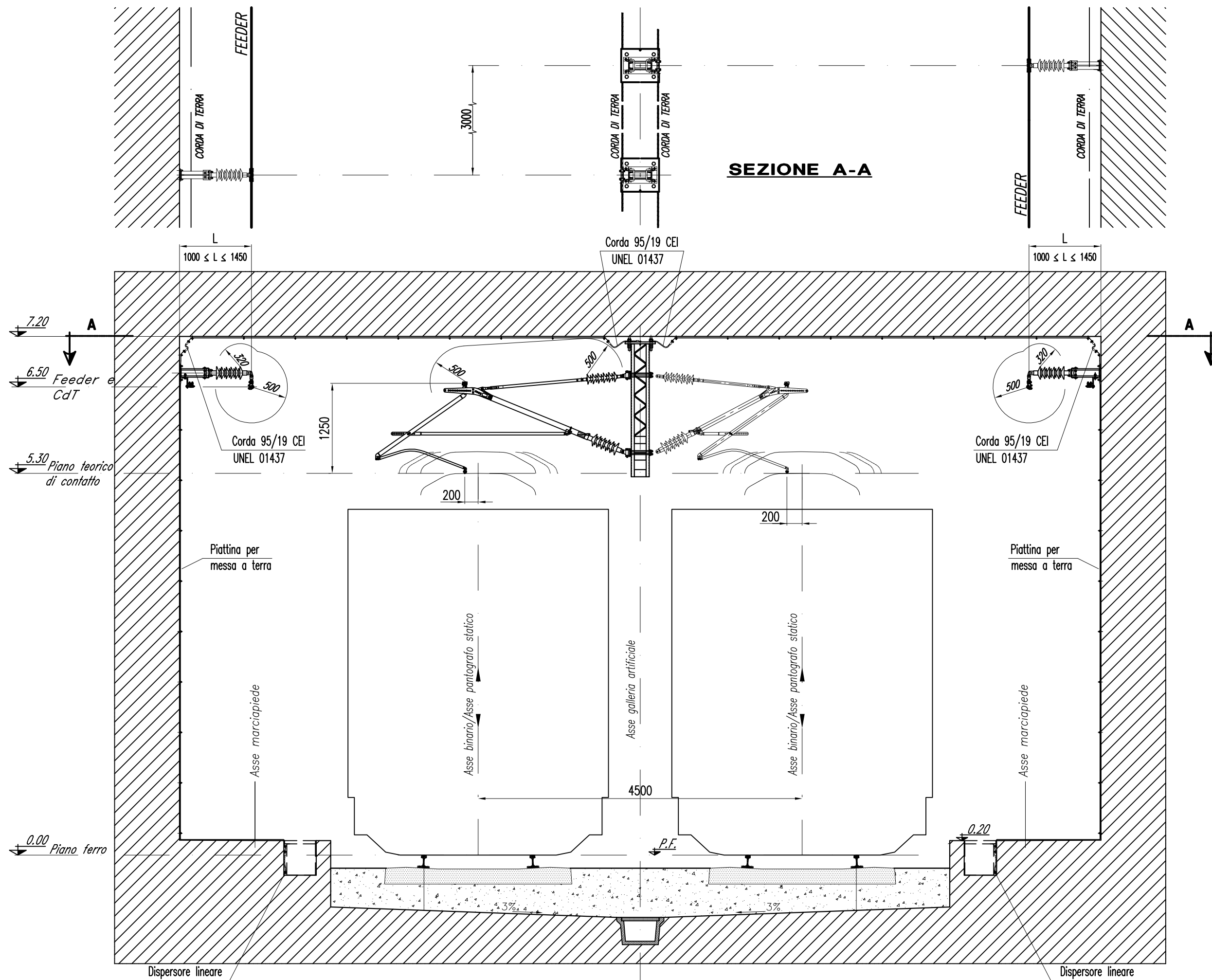
	VISTO CONSORZIO SATURNO	
	Firma <i>M. Manta</i>	Data 16-05-14

Rev.	Descrizione	Redatto	Data	Verificato	Data	Approvato	Data	IL PROGETTISTA
A	EMISSIONE	G.SABENE	14-04-14	S.NEGRI	14-04-14	D.BERLUSCONI	14-04-14	 Data: 16-05-14
B	MODIFICATA POSIZIONE CORDA DI TERRA	G.SABENE	16-05-14	S.NEGRI	16-05-14	D.BERLUSCONI	16-05-14	
C								

SAIPEM S.p.a. COMM. 032121	File: IN0500DE2WXLCO000K10B.dwg
	Cod. origine: -



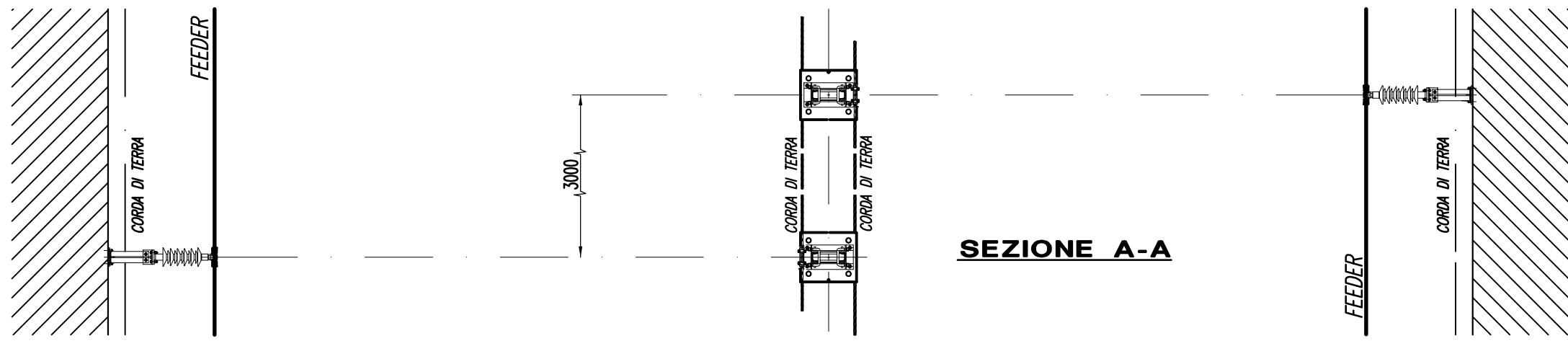
CUP:F81H9100000008



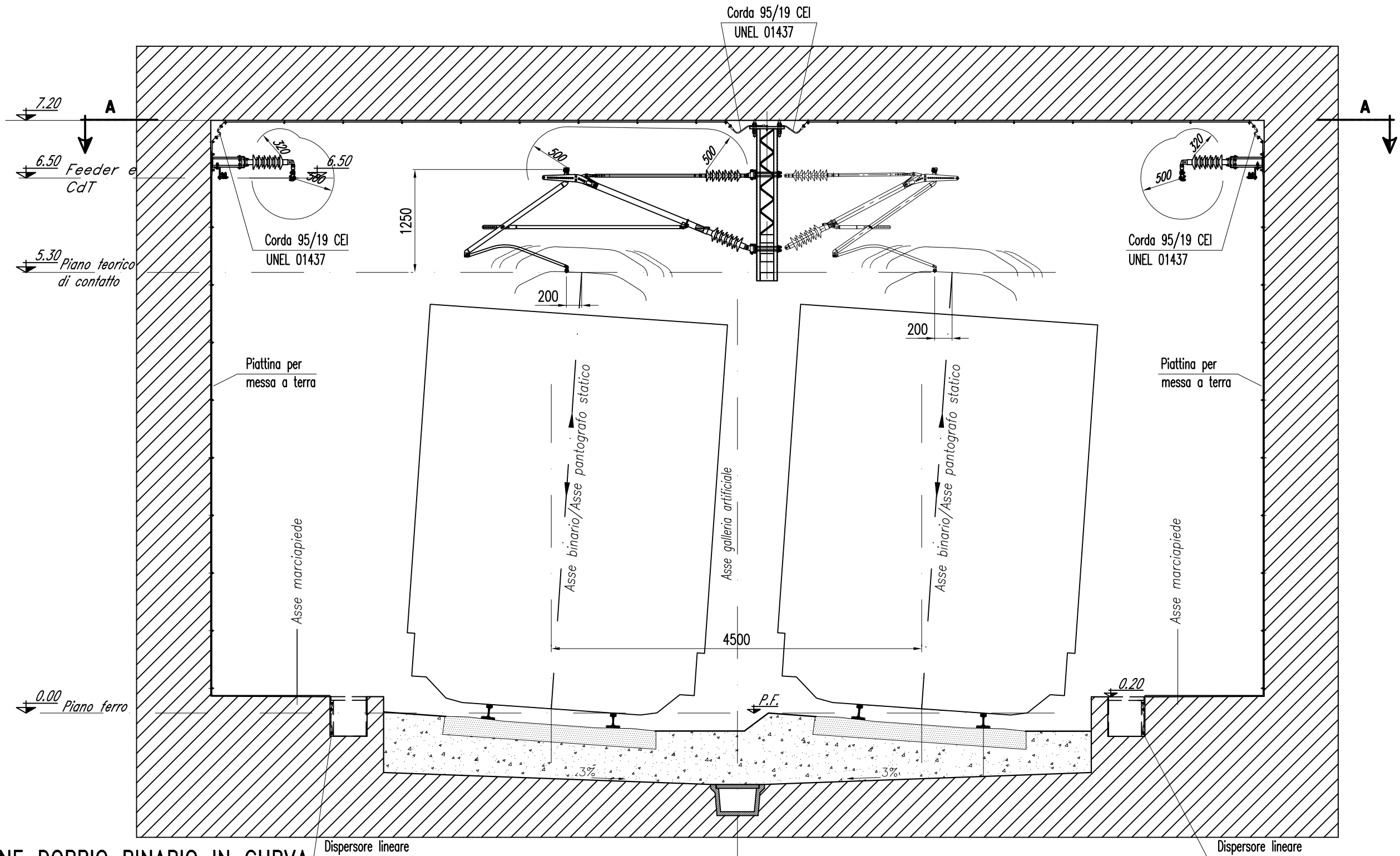
SEZIONE A-A

SEZIONE DOPPIO BINARIO IN RETTIFILO

	PROGETTO	LOTTO	FASE	ENTE	TIPO	DOC.	OPERA/DISCIPLINA	PROGR.	FOGLIO		REV.	SCALA
	IN05	00	D	E2	MX	LC	0000	K10	002	006	B	1/50

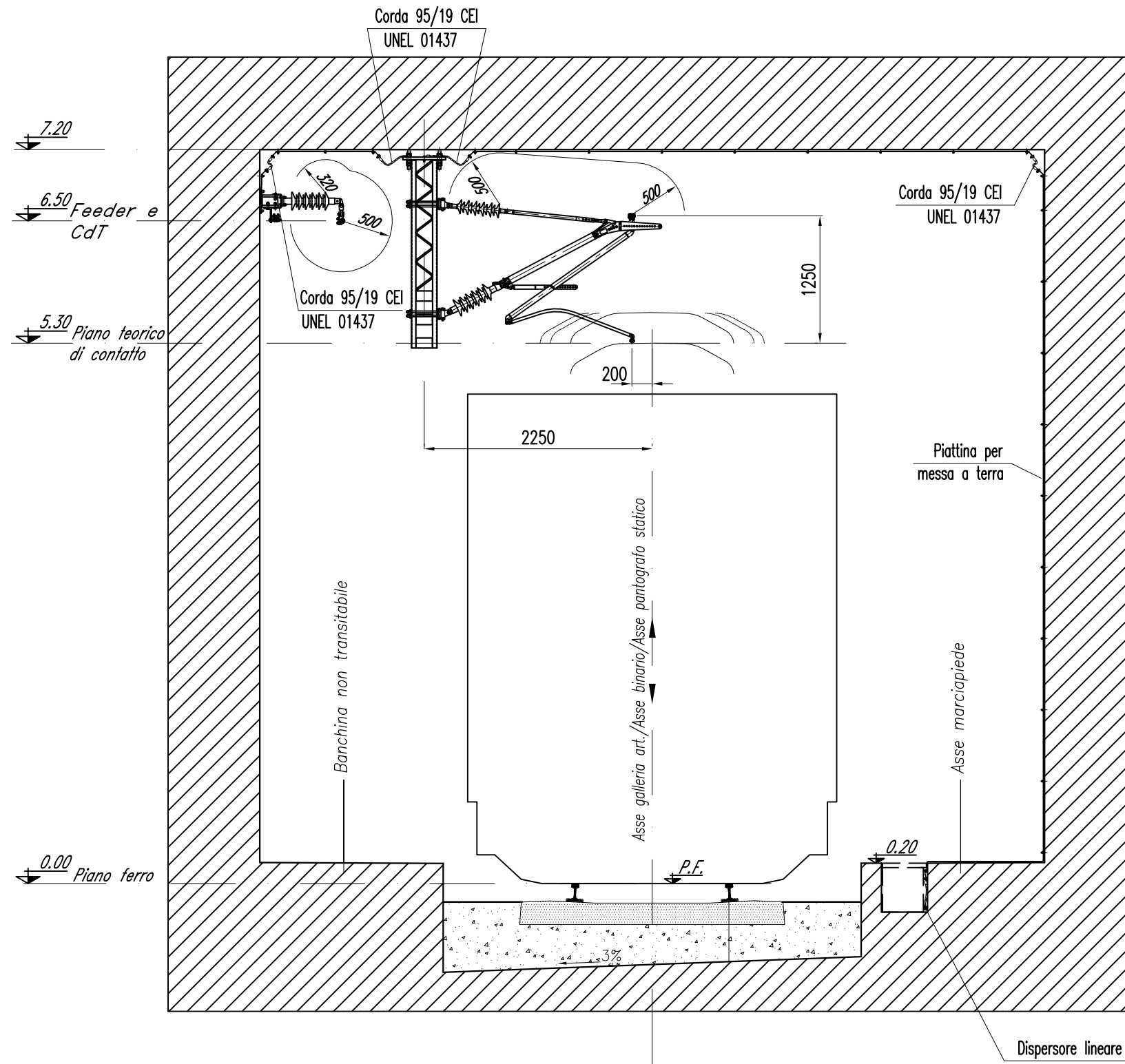


SEZIONE A-A




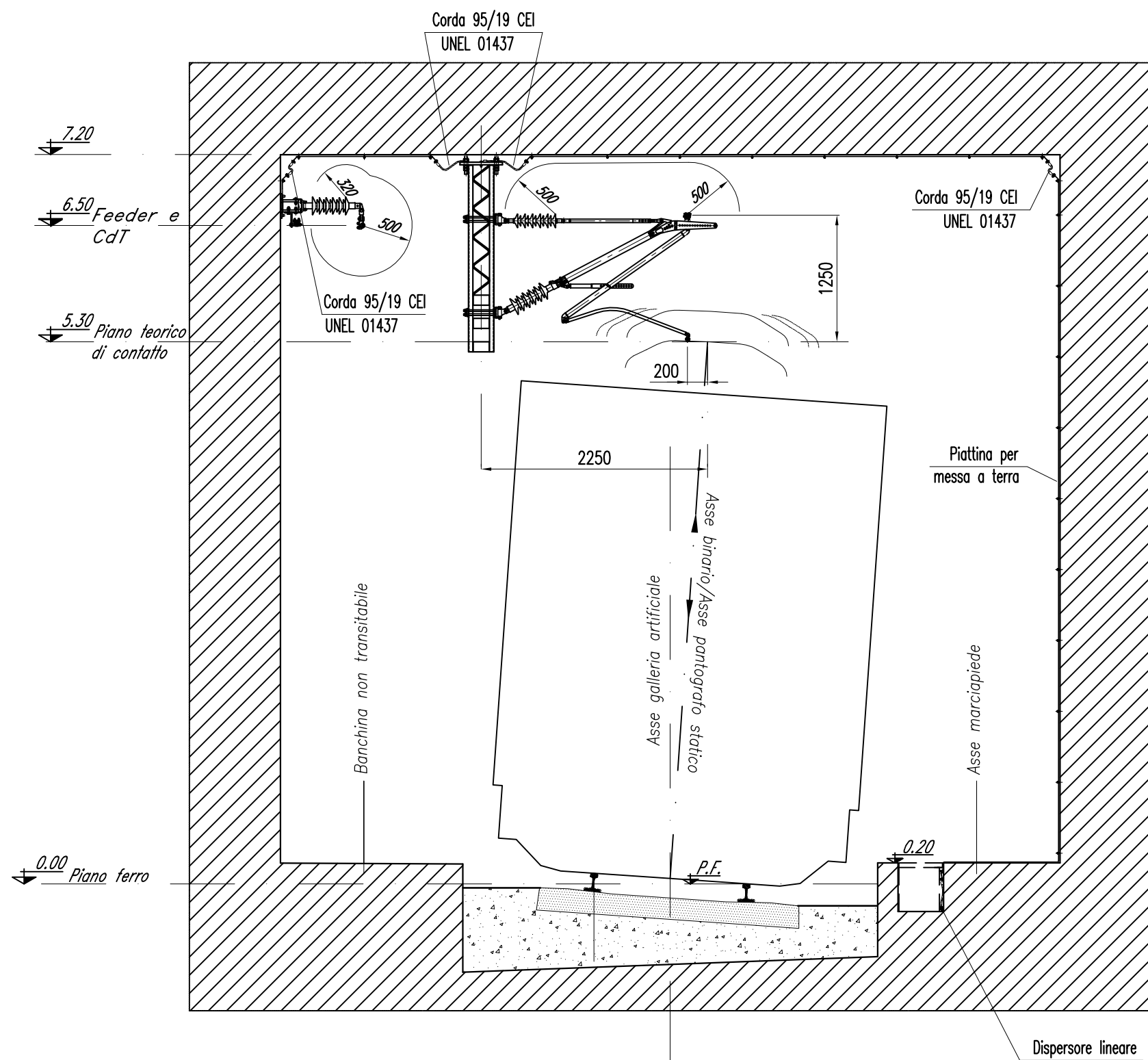
SEZIONE DOPPIO BINARIO IN CURVA
(con h max=10.5 cm)

	PROGETTO	LOTTO	FASE	ENTE	TIPO	DOC.	OPERA/DISCIPLINA	PROGR.	FOGLIO		REV.	SCALA
	IN05	00	D	E2	MX	LC	0000	K10	003	006	B	1/50

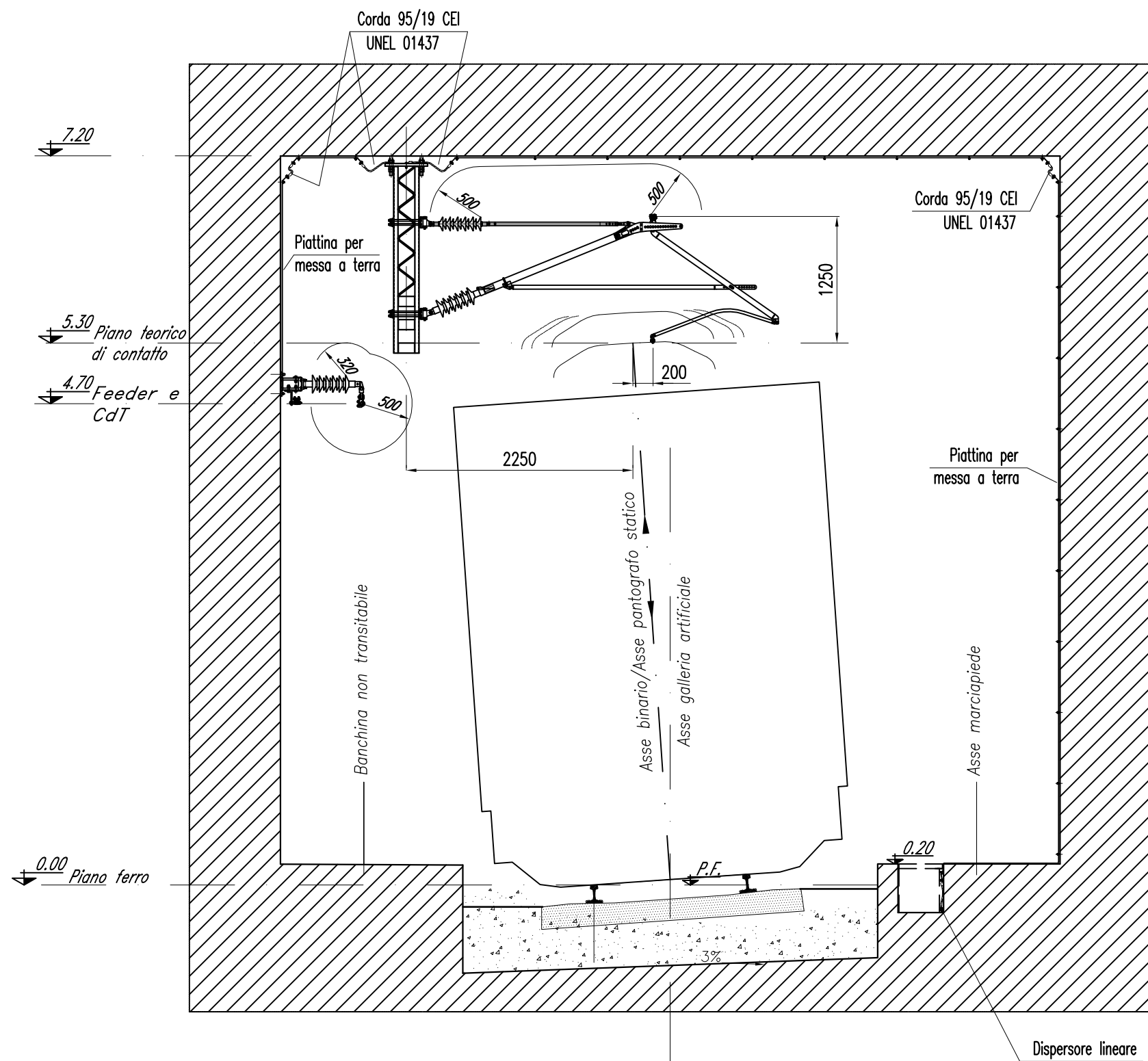


SEZIONE SINGOLO BINARIO IN RETTIFILO

	PROGETTO	LOTTO	FASE	ENTE	TIPO DOC.	OPERA/DISCIPLINA	PROGR.	FOGLIO		REV.	SCALA
	IN05	00	D	E2	MX	LC0000	K10	004	006	B	1:50



SEZIONE SINGOLO BINARIO IN CURVA
(con h max=10.5 cm)



SEZIONE SINGOLO BINARIO IN CURVA
(con h max=10.5 cm)



PROGETTO	LOTTO	FASE	ENTE	TIPO DOC.	OPERA/DISCIPLINA	PROGR.	FOGLIO		REV.	SCALA
IN05	00	D	E2	MX	LC0000	K10	006	006	B	1:50