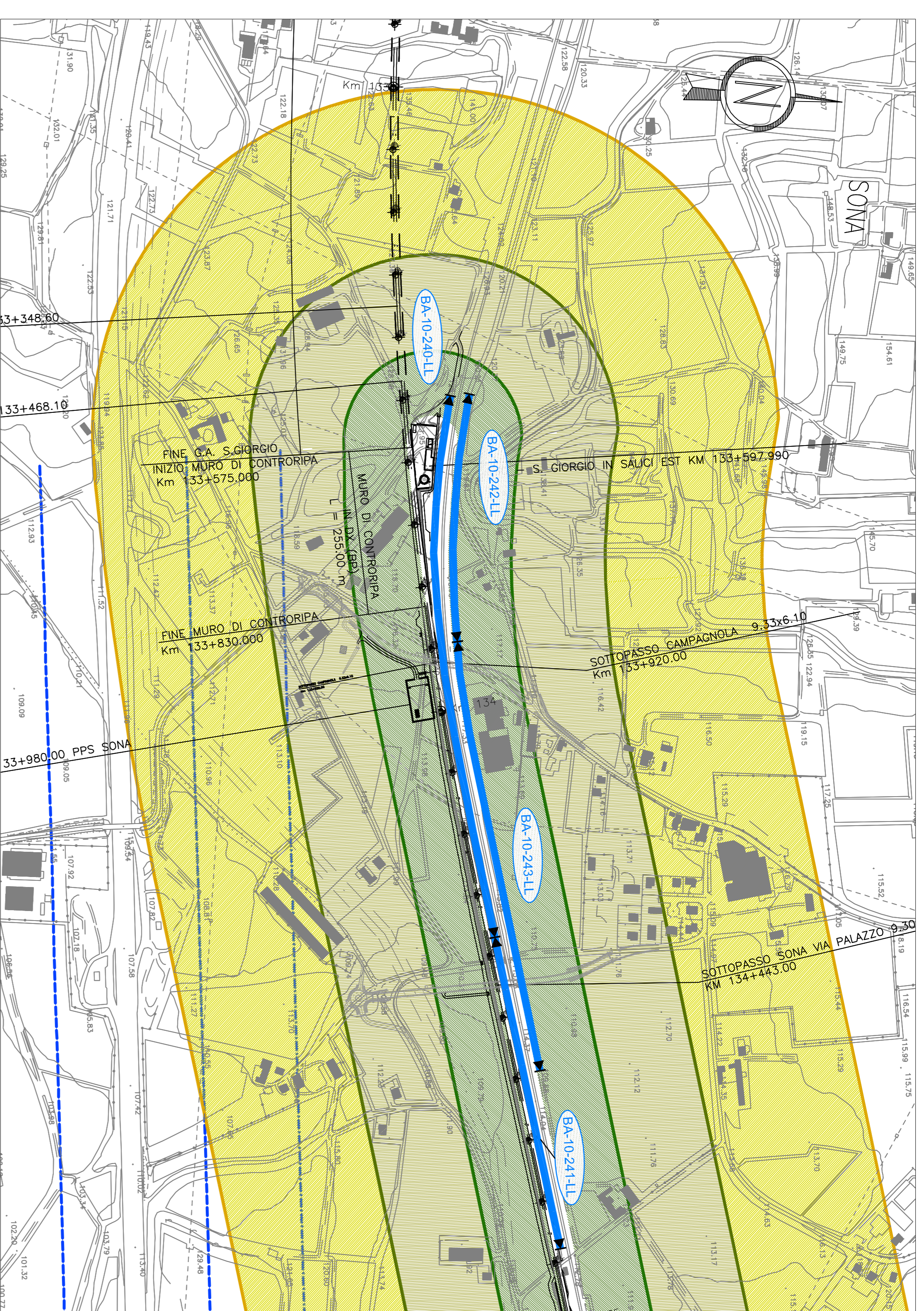


Codice Barriera	Comune	Progressiva Iniziale A.V. [Km]	Progressiva Finale A.V. [Km]	Progressiva Iniziale L.S. [Km]	Progressiva Finale L.S. [Km]	Lato linea	Lunghezza [m]	Altezza [m]	Superficie [mq]	Tipologia tracciato	Tipologia fondazione
BA 10 236 LL	Mazzano	4+670 (*)	4+370 (*)	94+982	94+172	Parl	200	5,0	1000	Rilievato	Parl
BA 10 237 LL	Mazzano	5+230 (*)	5+150 (*)	94+719	94+119	Parl	160	2	320	Rilievato	Parl
BA 10 238 LL	Mazzano	5+430 (*)	5+170 (*)	94+119	93+829	Parl	250	5	1450	Rilievato	Parl
BA 10 239 LL	Mazzano	5+430 (*)	5+170 (*)	94+119	93+829	Dispart	220	5,5	1210	Rilievato	Parl

(\*) Le progressive si riferiscono al binario Parl dell'interconnessione di Brescia Est  
 (\*\*) Le progressive si riferiscono al binario Dispart dell'interconnessione di Brescia Est  
 La progressiva della linea storica sono indicative



Codice Barriera	Comune	Progressiva Iniziale A.V. [Km]	Progressiva Finale A.V. [Km]	Progressiva Iniziale L.S. [Km]	Progressiva Finale L.S. [Km]	Lato linea	Lunghezza [m]	Altezza [m]	Superficie [mq]	Tipologia tracciato	Tipologia fondazione
BA 10 240 LL	Sona	133+500 (***)	134+370 (***)	134+243	133+113	Parl	870	5	4350	Rilievato	Parl
BA 10 241 LL	Sona	134+370 (***)	134+680 (***)	133+113	133+623	Parl	570	3,5	2805	Rilievato	Parl
BA 10 242 LL	Sona	133+500 (***)	133+900 (***)	134+243	134+643	Dispart	400	3,5	2200	Rilievato	Parl
BA 10 243 LL	Sona	133+500 (***)	134+600 (***)	134+643	133+343	Dispart	700	5	3500	Rilievato	Parl
BA 10 244 LL	Sona	133+425 (***)	133+520 (***)	133+168	131+263	Dispart	1050	3,5	6022,5	Rilievato	Parl
BA 10 245 LL	Sona	133+630 (***)	133+030 (***)	133+373	133+773	Parl	400	2,5	1000	Rilievato	Parl

(\*\*\*) Le progressive A.V. si riferiscono al binario Parl della linea AV/AC  
 La progressiva della linea storica sono indicative



Codice Barriera	Comune	Progressiva Iniziale A.V. [Km]	Progressiva Finale A.V. [Km]	Progressiva Iniziale L.S. [Km]	Progressiva Finale L.S. [Km]	Lato linea	Lunghezza [m]	Altezza [m]	Superficie [mq]	Tipologia tracciato	Tipologia fondazione
BA 10 244 LL	Sona	135+425 (***)	136+520 (***)	136+175	137+270	Dispart	1095	5,5	6022,5	Rilievato	Parl
BA 10 245 LL	Sona	135+630 (***)	136+030 (***)	136+580	136+780	Parl	400	2,5	1000	Rilievato	Parl
BA 10 246 LL	Sona	136+520 (***)	137+970 (***)	137+970	138+720	Dispart	1450	5,0	7250	Rilievato	Parl
BA 10 247 LL	Sona	137+970 (***)	139+150 (***)	139+150	139+900	Dispart	1180	5,5	6490	Rilievato	Parl
BA 10 248 LL	Sona	139+150 (***)	140+200 (***)	140+550	141+430	Dispart	1050	5,0	5250	Rilievato	Parl
BA 10 249 LL	Sona	140+200 (***)	140+680 (***)	140+680	141+430	Dispart	480	4,5	2160	Rilievato	Parl
BA 10 250 LL	Sona	137+150 (***)	137+970 (***)	137+900	138+720	Parl	820	5,5	4510	Rilievato	Parl

(\*\*\*) Le progressive A.V. fanno riferimento al binario Parl della linea AV/AC  
 Le progressive della linea storica sono indicative

- LE PROGRESSIVE E LA POSIZIONE DELLE BARRIERE E SOLO INDICATIVA.

LABORATI DI RIFERIMENTO

DESCRIZIONE  
 Barriere antirumore su L.S. M/V/R:  
 Posizione definitiva e quadro orientamento a horizontali  
 Solerti tipo e Fasi  
 Inquadramento territoriale 1/2

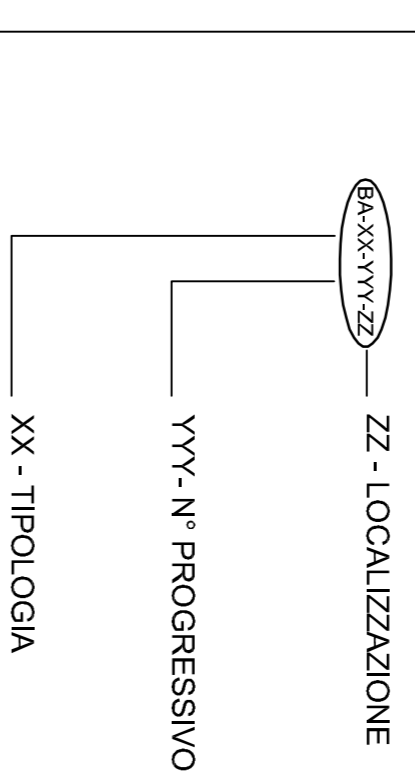
CODICE  
 A2020002520X.82000011  
 A2020002520X.82000010  
 A2020002520X.82000011

IL CODICE COMMESSA "4202" È STATO SOSTITUITO CON "1005"  
 TRACCIATO DI PROGETTO

TIPOLOGIA BARRIERE ANTIRUMORE  
 LINEA AV/AC E INTERCONNESSIONI

BARRIERA FONORILETTENTE SU RILEVATO

CODICE IDENTIFICATIVO INTERVENTO DI MITIGAZIONE



FASCE DI PERTINENZA INFRASTRUTTURE FERROVIARIE (EX D.P.R. 458/98)

LINEA AC/AV MILANO-VERONA

Fascia A  
 fino a 100 m

Fascia B  
 da 100 a 250 m

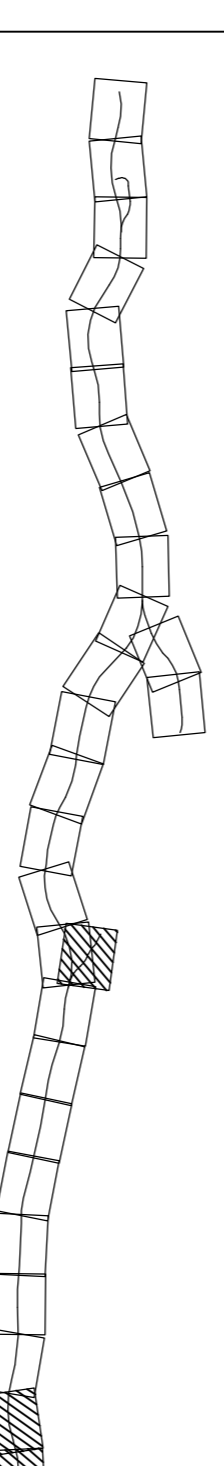
Fino a 500 m  
 (secole, speciali, etc.)

LINEA STORICA MILANO-VENEZIA

Fascia A  
 fino a 100 m

Fascia B  
 da 100 a 250 m

QUADRO DI UNIONE



COMITENTE

ATA S.p.A. CONSORZIO

GENERAL CONTRACTOR

INFRASTRUTTURE FERROVIARIE STRATEGICHE DEFINITE DALLA  
 LEGGE OBIETTIVO N. 443/01

LINEA A.V./A.C. TORINO - VENEZIA Tratta MILANO - VERONA  
 Loto funzionale Brescia-Verona  
 PROGETTO DEFINITIVO

Barriere Antirumore su L.S. M/V/R  
 INQUADRAMENTO TERRITORIALE 2/2

ATA S.p.A. CONSORZIO

ATA S.p.A. CONSORZIO

ATA S.p.A. CONSORZIO

ATA S.p.A. CONSORZIO

ATA S.p.A. CONSORZIO

ATA S.p.A. CONSORZIO

ATA S.p.A. CONSORZIO

ATA S.p.A. CONSORZIO

ATA S.p.A. CONSORZIO