SCHEMA A BLOCCHI IMPIANTO TRASMISSIONE DATI

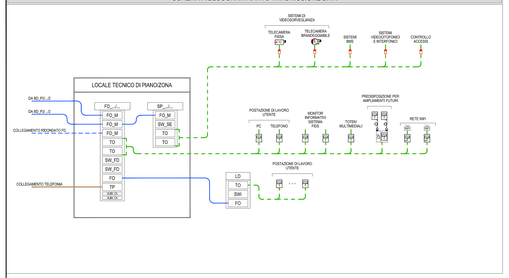

AREE DI PERTINENZA DEGLI ARMADI IMPIANTO DI CABLAGGIO STRUTTURATO - PIANO SECONDO

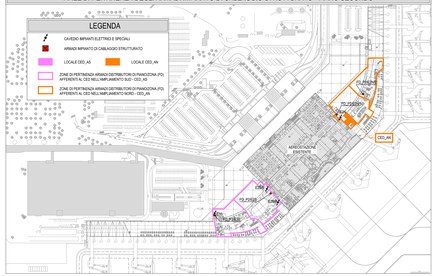

AREE DI PERTINENZA DEGLI ARMADI IMPIANTO DI CABLAGGIO STRUTTURATO - PIANO PRIMO

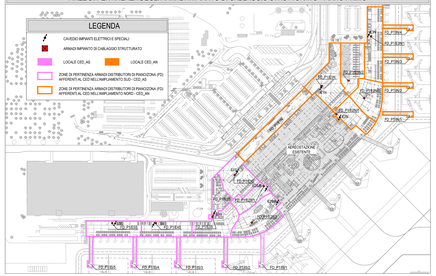

AREE DI PERTINENZA DEGLI ARMADI IMPIANTO DI CABLAGGIO STRUTTURATO - PIANO MEZZANINO

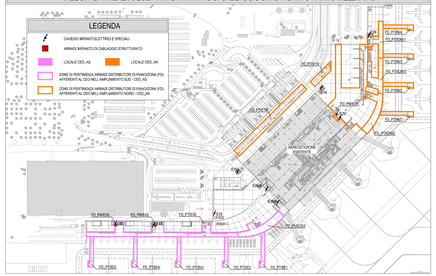

AREE DI PERTINENZA DEGLI ARMADI IMPIANTO DI CABLAGGIO STRUTTURATO - PIANO TERRA

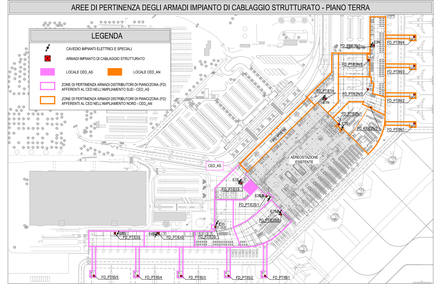

LEGENDA DEI SIMBOLI

IMPIANTO DI CABLAGGIO STRUTTURATO

MDF/CD/BD/FD ARMADI RACK 19" RETE DI CABLAGGIO STRUTTURATO CON LE SEGUENTI FUNZIONI
MDF: MAIN DISTRIBUTOR - CENTRO DI DISTRIBUZIONE PRINCIPALE DI TUTTA LA RETE DI ORGANIZZAZIONE SALA CED
CD: CAMPUS DISTRIBUTOR - CENTRO DI AGGREGAZIONE E DI SMISTAMENTO DATI DEL VIDEOSYNDROME
BD: BUILDING DISTRIBUTOR - CENTRO STELLA DI DISTRIBUZIONE DATI DEL CORPO DI FABBRICA
FD: FLOOR DISTRIBUTOR - CENTRO STELLA DI DISTRIBUZIONE DATI DEL CORPO DI FABBRICA
LD: CONCENTRATORE PUNTI DI RETE DATI VIDEO
SP: RACK DEDICATO AGLI IMPIANTI SPECIALI

FO_S	- PANNELLO ATTESTAZIONE CAVI IN FIBRA OTTICA DI TIPO MONOMODALE DS2 (CON CONNETTORI DI TIPO LC)
FO_M	- PANNELLO ATTESTAZIONE CAVI IN FIBRA OTTICA DI TIPO MULTIMODALE OM4 (CON CONNETTORI DI TIPO LC)
FO_MP	- PANNELLO ATTESTAZIONE CAVI IN FIBRA OTTICA DI TIPO MONOMODALE DS2 PRECABLATI
FO_MP	- PANNELLO ATTESTAZIONE CAVI IN FIBRA OTTICA DI TIPO MULTIMODALE OM4 PRECABLATI
TO/P	- PANNELLO ATTESTAZIONE CAVI FU/TP CAT.6A PRECABLATI
SW_SE/SP/FD	- APPARECCHIATURE ATTIVE DI RETE
SW_S	- SWICH DI RETE LAN ETHERNET DEDICATO AL SISTEMA DI SUPERVISIONE
TO	- PANNELLO PER ATTESTAZIONE CAVI FU/TP CAT.6A (DISTRIBUZIONE ORIZZONTALE) A N. PORTE TIPO RJ45 CAT.6A
TP	- PANNELLO PER ATTESTAZIONE CAVI MULTIOPPIA CAT. 3 PER TELEFONIA TRADIZIONALE
KIK I/O	- PANNELLO DI ALIMENTAZIONE APPARATI ATTIVI DI RETE DA CONTINUITA' ASSOLUTA

CAVO FU/TP CAT. 6A DISTRIBUZIONE ORIZZONTALE

CAVO MULTIOPPIA TELEFONICO CAT. 3 (MAGNI IP SERVIZI TRADZIONALI)

COLLEGAMENTO IN CAVO COSTITUITO DA FIBRE OTTICHE MULTIMODALI TIPO OM4 50/125µm (PRINCIPALE)

COLLEGAMENTO IN CAVO COSTITUITO DA FIBRE OTTICHE MULTIMODALI TIPO OM4 50/125µm (BACK UP)

COLLEGAMENTO DORSALE COSTITUITO DA FIBRE OTTICHE MONOMODALI TIPO OS2 9/125µm

SPRAY PLUG RJ45 CAT.6A SCHERMATA PER CABLAGGIO TERMINALI APPARECCHIAN DEL IMPIANTO

NUMERO PRESE TIPO RJ45 CATEGORIA 6A FU/TP IMPIANTO CABLAGGIO STRUTTURATO

NUMERO PRESE TIPO RJ45 CATEGORIA 6A DEDICATE ALLE RETE WIRELESS

NODO DI CONSOLIDAMENTO PER IL CONTENIMENTO DI PRESE RJ45 CAT.6A COMPLETO DELL'ATTESTAZIONE DI NUMERO PRESE RJ45 CAT. 6A SCHERMATE

COLLEGAMENTO TERMINALE DAL NODO DI CONSOLIDAMENTO ALL'UTILIZZATORE COSTITUITO DA PLUG, CAVO FLESSIBILE E PRESA RJ45. TUTTE LE COMPONENTI DI TIPO SCHERMATO E CERTIFICATO IN CAT.6A.

IMPIANTO DI ANTENNA TV

LINEA CAVO COASSIALE ANTENNA TV RG59

CENTRALE DI TESTA IMPIANTO TV-SAT COMPLETO DI ENCODER

SATENNA D'ANTENNA DI RICEZIONE SEGNALE TV DIGITALE TERRESTRE E SATELLITARE

NOTA

LA CONSISTENZA DELLE PRESE TERMINALI IN CAMPO E INDICATA NEGLI ELABORATI PLANIMETRICI

SCHEMA A BLOCCHI IMPIANTO TRASMISSIONE DATI

SCHEMA LOGICO SISTEMA DI COMUNICAZIONE

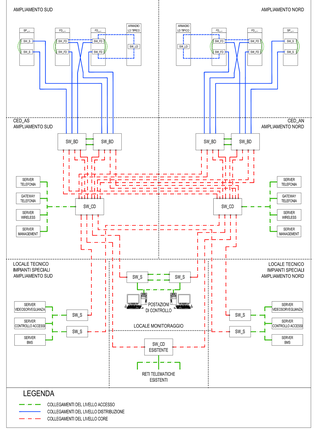

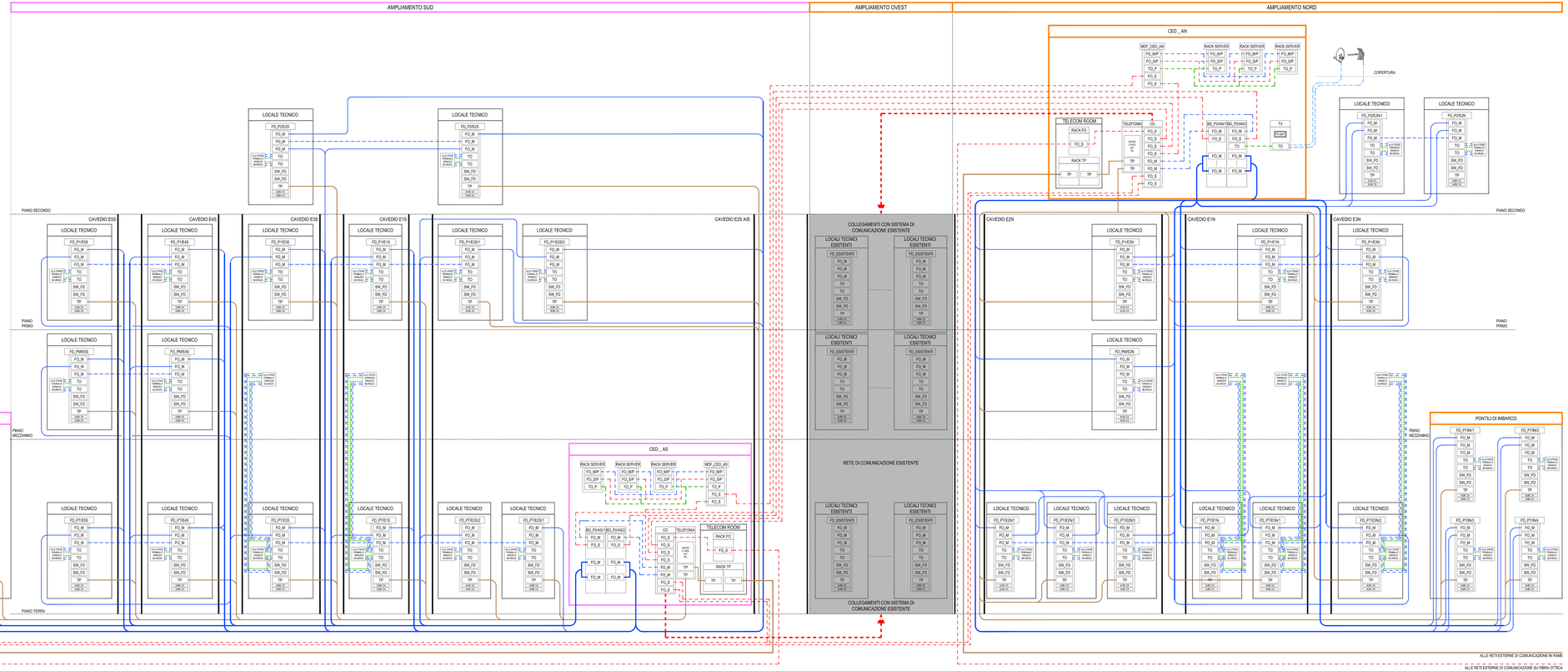

MINISTERO DELLE INFRASTRUTTURE E DEI TRASPORTI
ENTE NAZIONALE AVIAZIONE CIVILE
DIREZIONE PIANIFICAZIONE E PROGETTI

Committente: SAVE

AEROPORTO "MARCO POLO" DI TESSERA - VENEZIA
CONCESSIONARIA DEL MINISTERO DEI TRASPORTI E DELLA NAVIGAZIONE DIREZIONE GENERALE DELL'AVIAZIONE CIVILE

AMPLIAMENTO TERMINAL PASSEGGERI

Id. CuP:
Cluster 1 TERMINAL:
Commessa: 1.01.1.02, 1.10 ru, 1.04j

APPROFONDIMENTI PROGETTUALI

Titolo:
IMPIANTI ELETTRICI E SPECIALI
Schema di principio impianto di comunicazione

Data: 28/05/2014 | Commessa: C | O | B | 1
Elaborato: **E104**

Rev.	Descrizione	Data	Scala	Revisione	Verifica	Approvazione	Nome File: _sc109_00_schema impianto di
01	Approfondimenti progettuali	28/05/14	NP		MC	GP	Scala
							Tav. di Stampa

Progettisti:

SAVE ENGINEERING S.r.l.
Venezia Legale: V.le G. Galilei, 567 – 30173
Venezia Operativa: Via Ca' Rossa, 10
Mestre Via Ca' Rossa, 10 – 30174
telefono: +39041 2901111
telefono: +39041 2901101
fax: +39041 2901100
e-mail: segreteria@saveengineering.it

Committente:
SAVE S.p.A. DIREZIONE OPERATIVA ing. Corrado Fischer
SAVE S.p.A. RESPONSABILE COMMERCIALE E MARKETING NON AVIATION dr. Cristina Gandini
SAVE S.p.A. POST HOLDER AREA TECNICA ing. Cesare Pucher
SAVE S.p.A. COMMERCIALE E SVILUPPO AVIATION dott. Camillo Bisiacchi - dott. Michele Pellegrini
SAVE S.p.A. POST HOLDER AREA OPERAZIONALE ing. Virginio Strumendo
SAVE S.p.A. QUALITY, AMBIENTE E SICUREZZA ing. Davide Bassano
SAVE S.p.A. POST HOLDER AREA MANUTENZIONE ing. Francesco Boscolello
SAVE S.p.A. SAFETY MANAGER ing. Adriano Andreon

Consulenze:
IMPIANTI ELETTRICI, TERMOMECCANICI E PREVENZIONE INCENDI

ONEWORK
Milano
Via Galasso 11
20121 Milano, Italy

Venezia
Via dell'Edificio 54
30175 Marghera, Italy

arch. Giulio Del Carli
Ordine degli Architetti di Venezia n.1653

Marano Ville S.p.A.
Corso Stati Uniti n. 38
35127 Padova

ing. Giorgio Finotti
ing. Massimo Calzavara
ing. Mauro Bellavitis

arch. Domenico Santini
arch. Francesca Verducci
arch. Davide Spiga
arch. Giovanni Ferrari
arch. Dario Fuzio
arch. Pierluigi Sciolino

ing. Gianluigi Gorlinetto
arch. Francesca Sartore
ing. Mariano Rabusin
ing. Alessandro Zanon
ing. Filippo Rizzuto
ing. Giovanni Gallina

© Proprietà riservata ai sensi del codice civile e della legge sul diritto d'autore. Il presente documento non può essere riprodotto o trasmesso a soggetti terzi o diversi dal committente senza il nostro preventivo consenso scritto. Copia informatica ad integrazione della copia cartacea firmata. Copia informatica ad integrazione della copia cartacea firmata