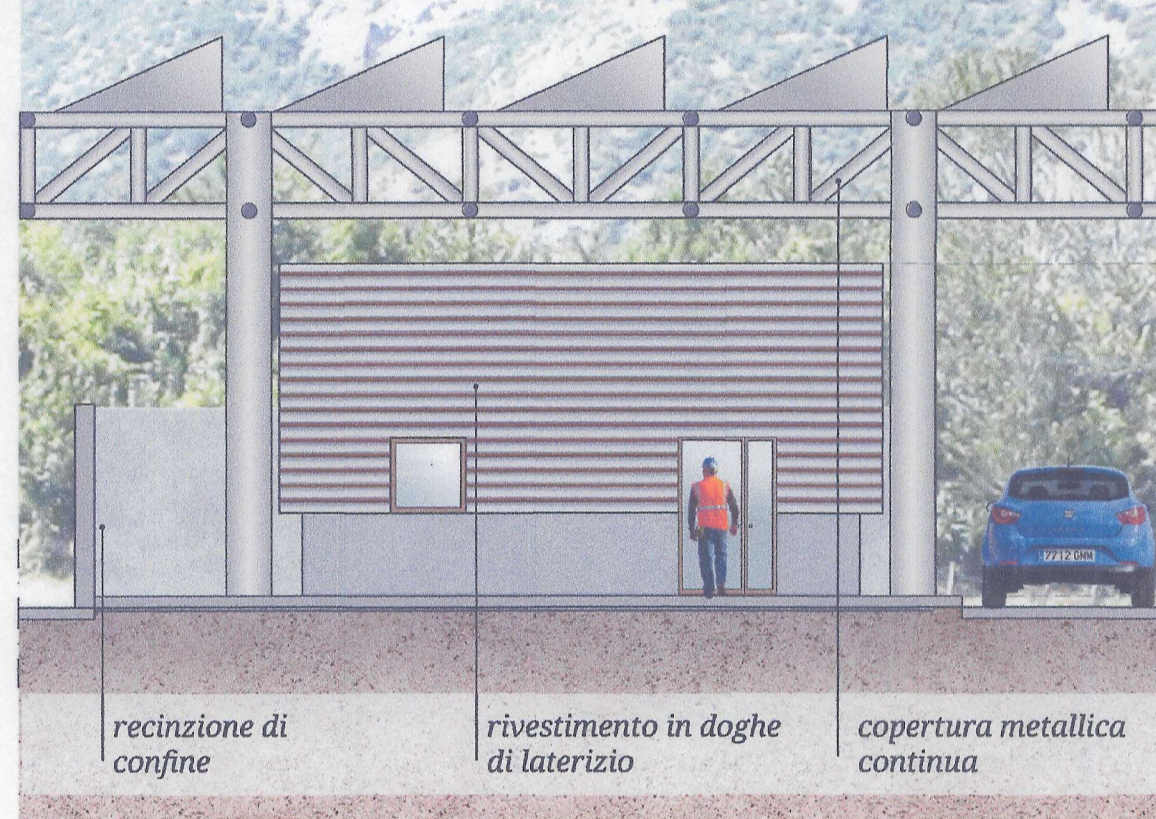
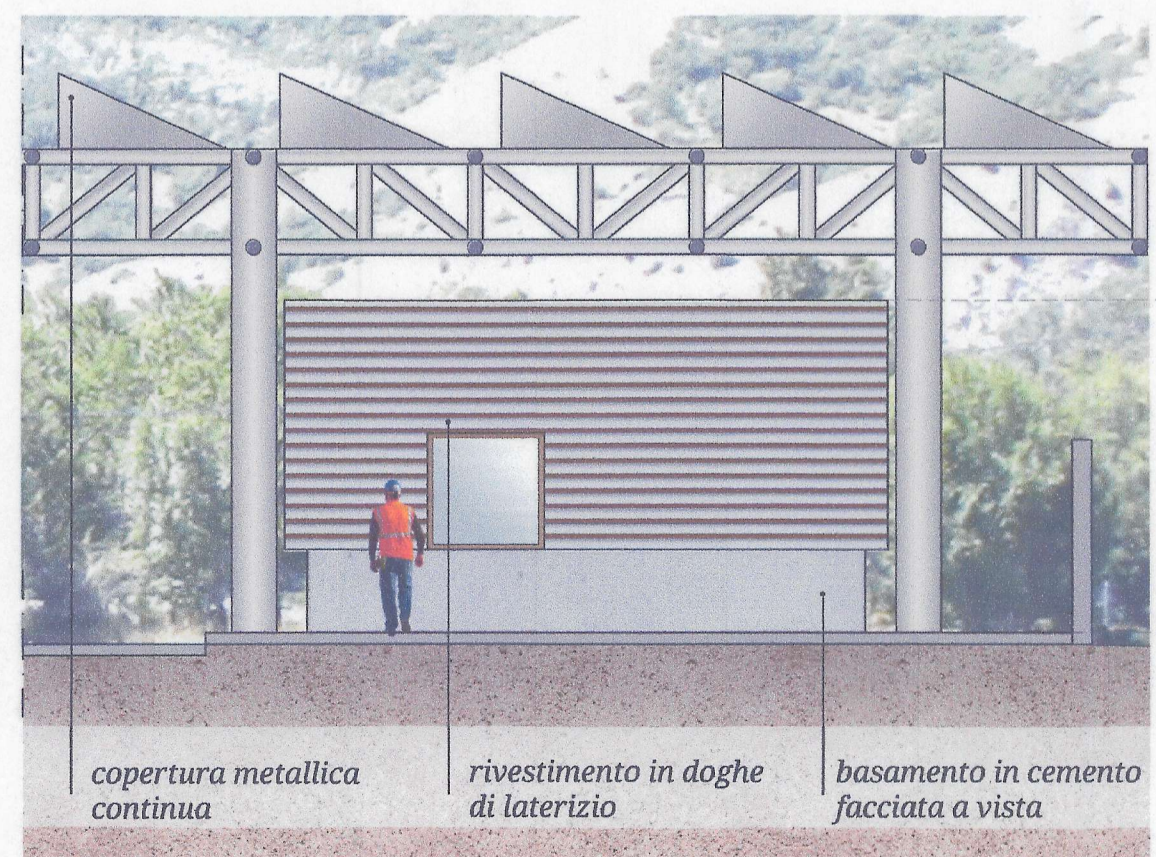


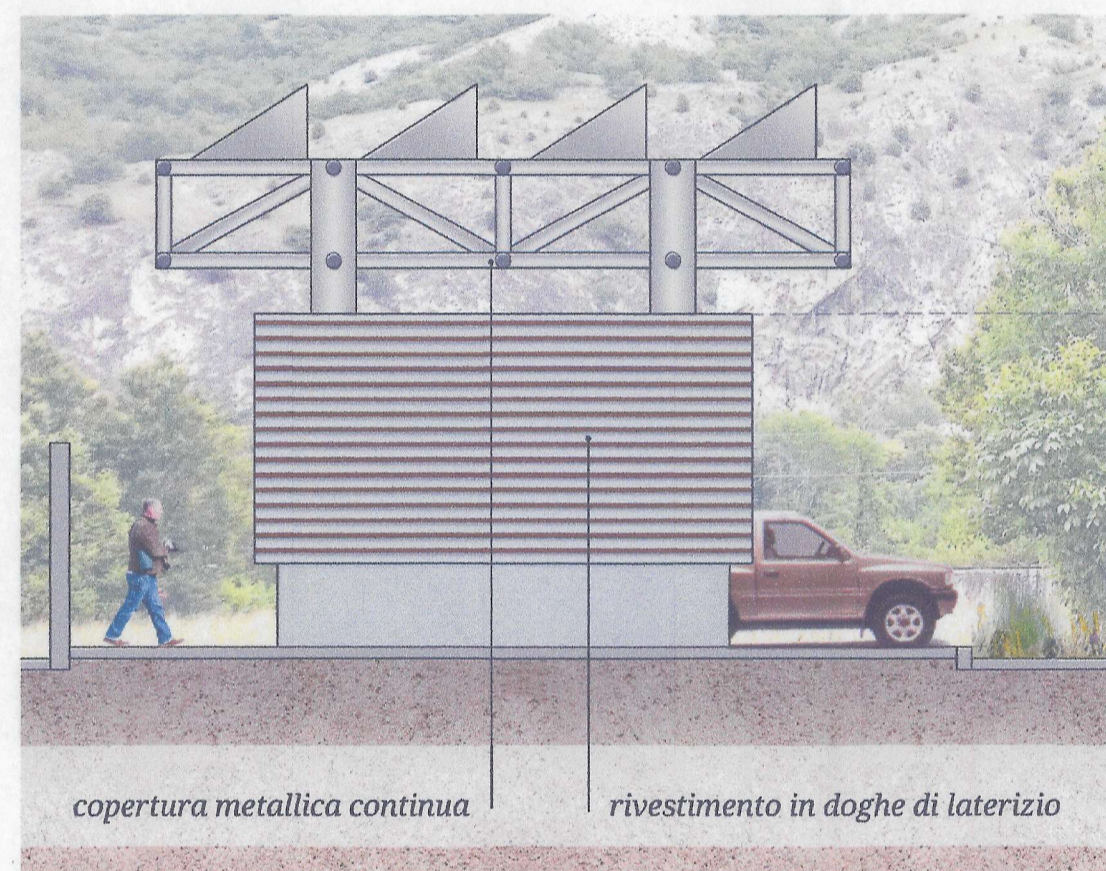
KPLAN ZONA TECNICA



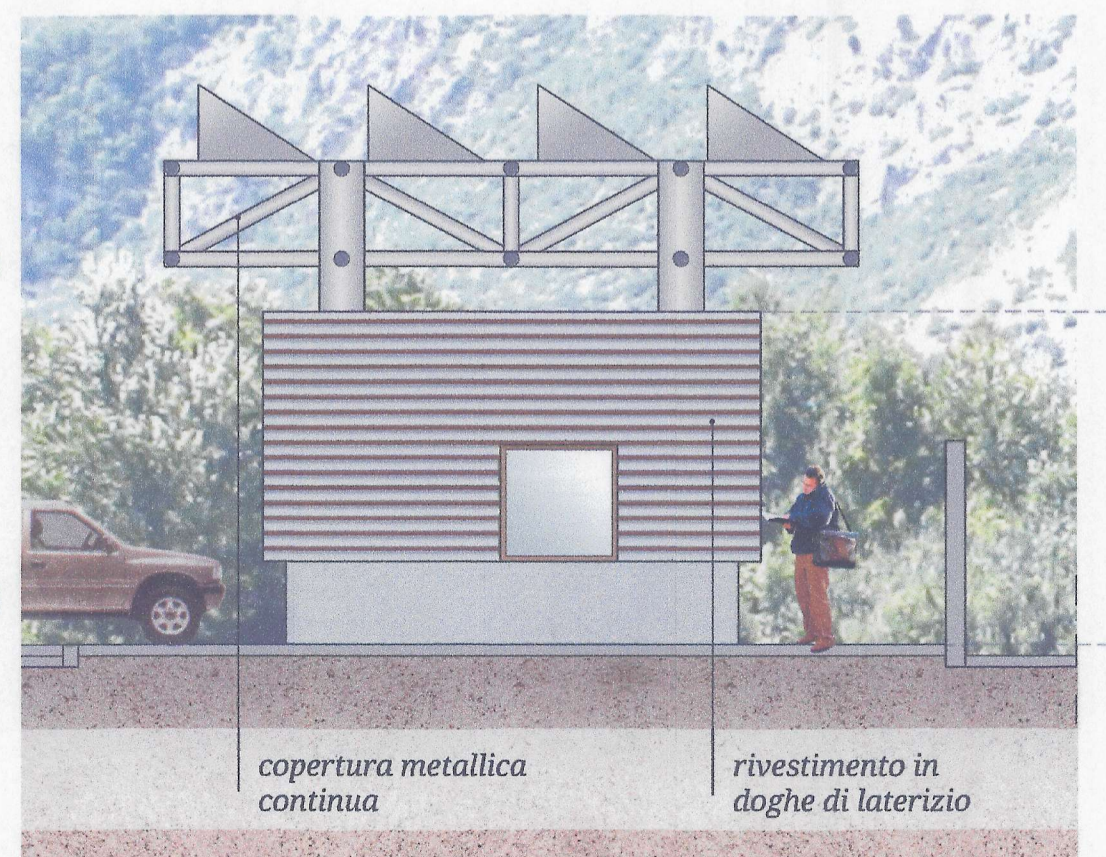
PROSPETTO OVEST



PROSPETTO EST



PROSPETTO NORD



PROSPETTO SUD

Prescrizione n. 40

Piana di Susa - area vincolata ai sensi dell'art. 142 lett. c (torrente Dora) e in parte lett. g. (area boscata) del D. lgs. 42/04. Per l'area tecnica di Susa dovranno essere forniti gli elaborati grafici che ricomprendano:

- tutti i prospetti dei fabbricati previsti

NB: rappresentazione architettonica prospetti edificio GUARDIOLA sviluppati nell'ambito del PD2

LIAISON LYON - TURIN / COLLEGAMENTO TORINO - LIONE
 Partie commune franco-italienne / Section transfrontalière
 Parte comune italo-francese / Sezione transfrontaliera

NOUVELLE LIGNE LYON TURIN - NUOVA LINEA TORINO LIONE
 PARTIE COMMUNE FRANCO-ITALIENNE - PARTE COMUNE ITALO-FRANCESE
 REVISIONE DE L'AVANT-PROJET DE REFERENCE - REVISIONE DEL PROGETTO DEFINITIVO
 CUP C11J0500030001

APPROFONDIMENTI PROGETTUALI
 APPROFONDIMENTI PER OSSERVAZIONI REGIONE PIEMONTE
 Riscontro Osservazioni n. 40 (rif. lettera prot. n. CTVA-2014-0812 del 06/03/2014)
 PROSPETTI FABBRICATO TECNICO GUARDIOLA

| Indice | Date / Data | Modifications / Modifiche | Elabé par / Concepito da | Vérifié par / Controllato da | Autorisé par / Autorizzato da |
|--------|-------------|--|---------------------------|------------------------------|-------------------------------|
| 0 | 29/05/2014 | Première diffusion / Prima emissione | S.CARERA A. D'ESPOSITO | G. DELL'AQUILA | J.P.VAYSSE |
| A | 13/06/2014 | Intégrations / modifications demandées de LTF Integrazione / modifiche richieste da LTF | S.CARERA A. D'ESPOSITO | G. DELL'AQUILA | J.P.VAYSSE |
| | | | | | |
| | | | | | |
| | | | | | |
| | | | | | |
| | | | | | |
| | | | | | |

| | | | | | | | | | | | | | | | | | | | |
|----------|--------------|---|---------------------|---|----------------------|---|--------|---|---|--------|---|----------------|---|-------------|---|---|---|---|---|
| Code Doc | P | D | 2 | A | R | C | A | R | T | 0 | 1 | 0 | 9 | A | A | P | P | L | A |
| | Phase / Fase | | Sigle étude / Sigla | | Émetteur / Emittente | | Numero | | | Indice | | Statut / Stato | | Type / Tipo | | | | | |

| | | | | | | | | |
|-----------------------------|-----|----|----|----|----|----|----|----|
| INDIRIZZO GED / ADRESSE GED | ARC | // | // | 05 | 10 | 15 | 40 | 05 |
|-----------------------------|-----|----|----|----|----|----|----|----|

| |
|-----------------|
| ÉCHELLE / SCALA |
| 1:100 |



LTF sas - 1091 Avenue de la Boisse BP 80631-F-73005 CHAMBERY
 CEDEX (France)
 Tél.: +33 (0) 4.79.68.56.50 - Fax: +33 (0) 4.79.68.56.75
 RCS Chambéry 439 556 952 - TVA FR 03439556952
 Propriété LTF Tous droits réservés - Proprietà LTF Tutti i diritti riservati

