STRADA DI TIPO C1
SEZIONE TIPO IN RILEVATO (1.50m ≤ H < 7.00 m) 1:50

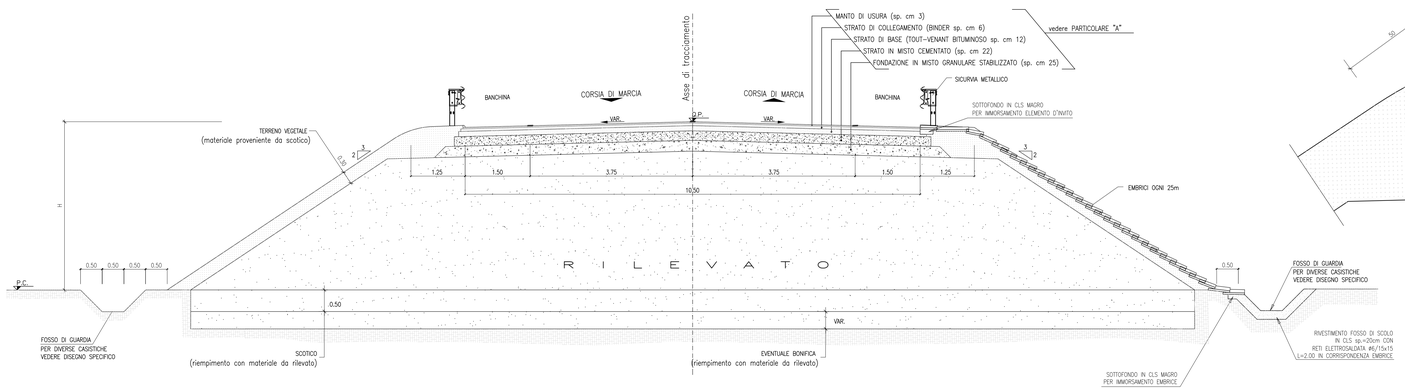

PARTICOLARE "A": PAVIMENTAZIONE 1:10
(le dimensioni sono espresse in cm)

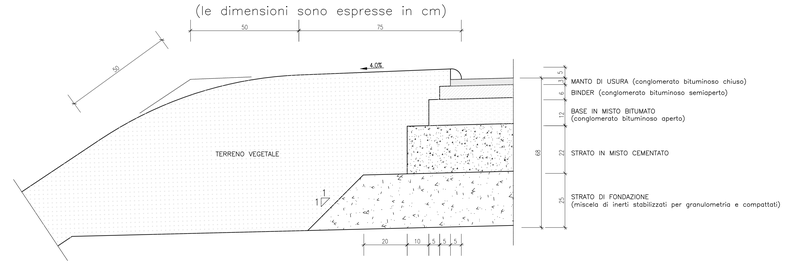

STRADA PODERALE
SEZIONE TIPO IN RILEVATO
(PAVIMENTAZIONE IN CONGLOMERATO BITUMINOSO)
Scala 1:50

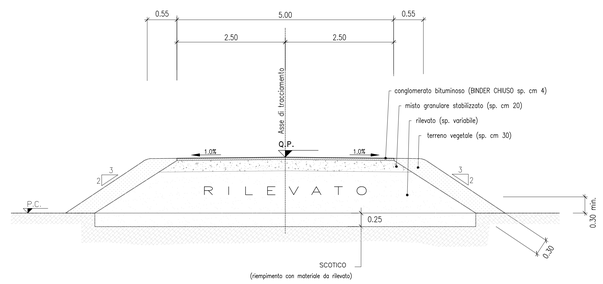

STRADA DI TIPO C1
SEZIONE TIPO IN RILEVATO (H < 1.50 m) 1:50

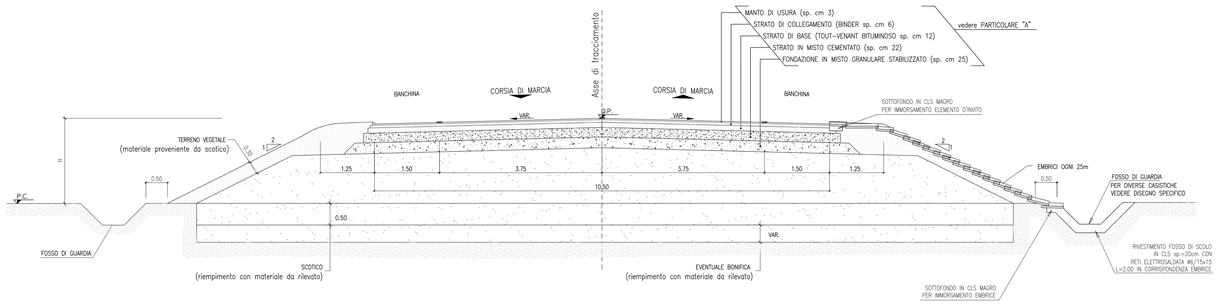

STRADA PODERALE
SEZIONE TIPO IN TRINCEA
Scala 1:50

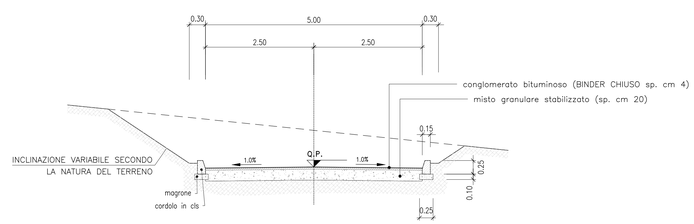

STRADA DI TIPO C1
SEZIONE TIPO IN TRINCEA 1:50
(le dimensioni sono espresse in m)

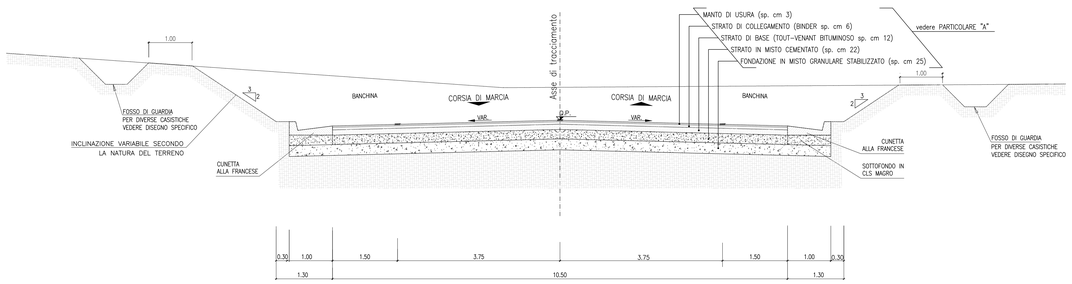

CUNETTA ALLA FRANCESE 1:20
(le dimensioni sono espresse in cm)

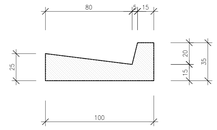

DISEGNI DI RIFERIMENTO

DESCRIZIONE	CODICE
RELAZIONE TECNICA STRADALE	A202000E2RGNR1600001
RELAZIONE IDROLOGICA	A202000E2RINR1600001
RELAZIONE IDRAULICA	A202000E2RINR1600002
RELAZIONE DI CALCOLO PONTE SUL TORRENTE GARZA	A202000E2CLNR1600001
PLANIMETRIA GENERALE	A202000E2PSNR1600001
PROFILO LONGITUDINALE	A202000E2PSNR1600001
PLANIMETRIA DI PROGETTO – TAV. 1	A202000E2P7NR1600001
PLANIMETRIA DI PROGETTO – TAV. 2	A202000E2P7NR1600002
PLANIMETRIA DI PROGETTO – TAV. 3	A202000E2P7NR1600003
PROFILO LONGITUDINALE – ASSE B – TAV. 1	A202000E2I7NR1600001
PROFILO LONGITUDINALE – ASSE B – TAV. 1	A202000E2I7NR1600001
PROFILO LONGITUDINALE – ASSE B – TAV. 2	A202000E2I7NR1600003
SEZIONI TIPO	A202000E2WZNR1600001
SEZIONI TRASVERSALI – ASSE B – TAV. 1	A202000E2W9NR1600003
SEZIONI TRASVERSALI – ASSE B – TAV. 2	A202000E2W9NR1600004
SEZIONI TRASVERSALI – ASSE B – TAV. 3	A202000E2W9NR1600005
SEZIONI TRASVERSALI – ASSE B – TAV. 4	A202000E2W9NR1600006
SEZIONI TRASVERSALI – ASSE B – TAV. 5	A202000E2W9NR1600007
SEZIONI TRASVERSALI – ASSE B – TAV. 6	A202000E2W9NR1600008
SEZIONI TRASVERSALI – ASSE B – TAV. 7	A202000E2W9NR1600009
SEZIONI TRASVERSALI – ASSE B – TAV. 8	A202000E2W9NR1600010
PLANIMETRIA SISTEMAZIONI IDRAULICHE – TAV. 1	A202000E2P7NR1600004
PLANIMETRIA SISTEMAZIONI IDRAULICHE – TAV. 2	A202000E2P7NR1600005
PLANIMETRIA SISTEMAZIONI IDRAULICHE – TAV. 3	A202000E2P7NR1600006
OPERE D'ARTE MINORI – TAV. 2	A202000E2BZNR1600002
OPERE D'ARTE MINORI – TAV. 3	A202000E2BZNR1600003
OPERE D'ARTE MINORI – TAV. 4	A202000E2BZNR1600004
OPERE D'ARTE MINORI – TAV. 5	A202000E2BZNR1600005
OPERE D'ARTE MINORI – TAV. 6	A202000E2BZNR1600006
OPERE D'ARTE MINORI – TAV. 7	A202000E2BZNR1600007
OPERE D'ARTE MINORI – TAV. 8	A202000E2BZNR1600008
OPERE D'ARTE MINORI – TAV. 9	A202000E2BZNR1600009
PONTE SUL TORRENTE GARZA – SPALLE: CARPENTERIA	A202000E2BRNR1600010
PONTE SUL TORRENTE GARZA – PIANTA E PROFILO	A202000E2LZNR1600001
PONTE SUL TORRENTE GARZA – IMPALCATO: SEZIONI	A202000E2WCNR1600001
PONTE SUL TORRENTE GARZA – PIANTA SCAVI	A202000E2PZNR1600001
MANUFATTO SCATOLARE E MURI – PIANTA E PROFILO LONGITUDINALE	A202000E2LZNR1600002
MANUFATTO SCATOLARE E MURI – SEZIONI E PARTICOLARI	A202000E2BZNR1600011
VASCA DI SOLLEVAMENTO E RACCOLTA ACQUE	A202000E2BZNR1600012
RACCORDO CON VIABILITA' ESISTENTE – TAV. 2	A202000E2P2NR1600003
DRENAGGI ACQUE DI PIATTAFORMA	A202000E2PZNR1600004
PLANIMETRIA STATO DI FATTO	A202000E2P6NR1600001

– IL CODICE COMMESSA "A202" E' STATO SOSTITUITO CON "IN05"

NOTE GENERALI

– Q.P. = QUOTA DI PROGETTO STRADALE

– P.F. = PIANO DEL FERRO

– TUTTE LE MISURE SONO ESPRESSE IN METRI, SALVO OVE DIVERSAMENTE INDICATO

CARATTERISTICHE DEI MATERIALI

GUARD RAIL

TIPO	LATO	PROGRESSIVA		LUNGHEZZA
H2 BORDO RILEVATO	SX	DA	392.040	238.632
		A	627.457	
		DA	634.579	841.322
		A	1474.477	
		DA	1504.477	195.523
		A	1700.00	
	DX	DA	87.247	86.075
		A	173.322	
		DA	392.04	238.053
		A	635.328	
		DA	642.899	829.862
		A	1474.477	
		DA	1504.477	195.523
		A	1700.00	
H3 BORDO PONTE	SX	DA	627.459	7.594
		A	634.979	
		DA	1476.477	26.000
		A	1502.477	
	DX	DA	635.328	7.481
		A	642.899	
		DA	1474.477	30.000
		A	1504.477	

COMMITTENTE:

RFI RETE FERROVIARIA ITALIANA
GRUPPO FERROVIE DELLO STATO ITALIANE

ALTA SORVEGLIANZA:

ITALFERR
GRUPPO FERROVIE DELLO STATO ITALIANE

GENERAL CONTRACTOR:

Cepav due

INFRASTRUTTURE FERROVIARIE STRATEGICHE DEFINITE DALLA LEGGE OBIETTIVO N. 443/01

LINEA A.V. /A.C. TORINO - VENEZIA Tratta MILANO - VERONA
Lotto funzionale Brescia-Verona
PROGETTO DEFINITIVO

LINEA A.C. MILANO-VERONA
RIQUALIFICAZIONE STRADA GHEDI-BORGOSATOLLO
SEZIONI TIPO

IL PROGETTISTA INTEGRATORE
saipem spa
Tommaso Tarantola
Dottore in ingegneria Civile Iscritto all'albo degli Ingegneri della Provincia di Milano al n. 23.000 Dott. Ing. A. Galizzi
ed iscritto a ordine professionale o certificazione
Tel. 02.520.3911 Fax 02.520.3911
CF. A.P. IVA 00825910159

ALTA SORVEGLIANZA

Verificato	Data	Approvato	Data

COMMESSA	LOTTO	FASE	ENTE	TIPO DOC.	OPERA/DISCIPLINA	PROGR.	REV.	SCALA
IN05	00	D	E2	WZ	NV1600	001	0	VARIE

PROGETTAZIONE GENERAL CONTRACTOR — Autorizzato/Data

Rev.	Data	Descrizione	Redatto	Data	Verificato	Data	Approvato	Data
0	31/03/14	EMISSIONE PER CDS		31/03/14		31/03/14		31/03/14
1								
2								
3								

Consorzio Cepav due
Project Director
Data: _____

Saipem S.p.a. COMM. 032121 — Data: 31/03/14 — Doc.N. 47086_08.dwg

Progetto cofinanziato dalla Unione Europea

CUP: F81H91000000008

Scala di plot: 1:1