







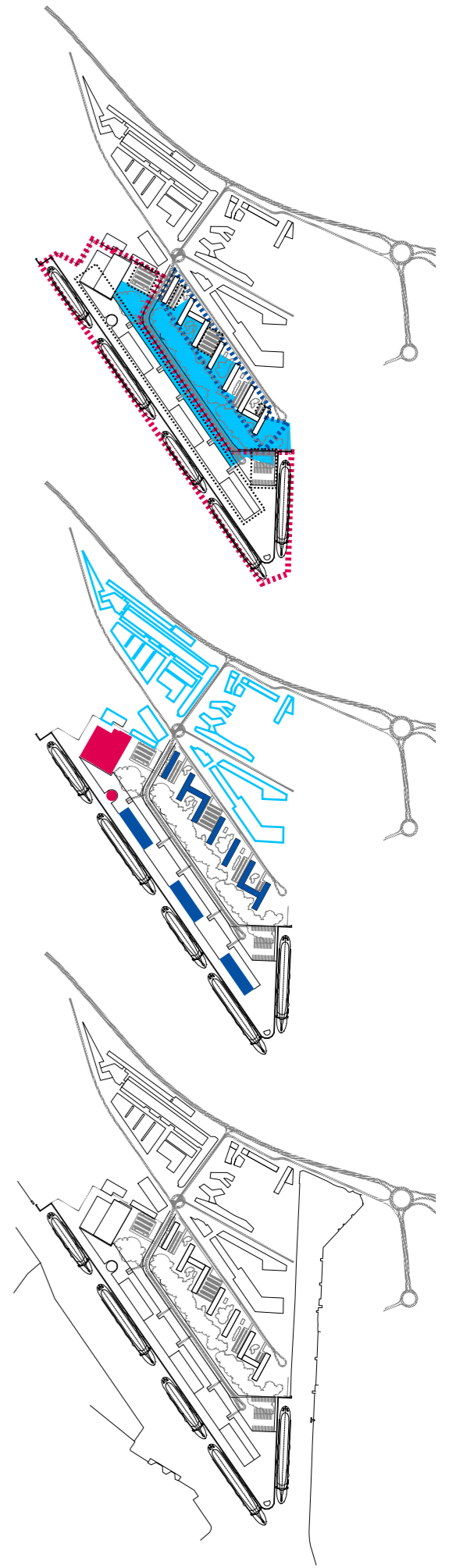




-  area portuale
-  area direzionale
-  aree parcheggio
-  area verde
-  viabilità

-  nuovi edifici
-  edifici archeologia industriale
-  edifici esistenti o in previsione



**Nuova area portuale croceristica**

area	mq.	95.000
edifici porto passeggeri	mq.	66.500
scoperto privato	mq.	46.233
urbanizzazioni primarie	mq.	26.600
terminal	mq.	50.000
edifici porto passeggeri	mq.	66.500

**Aree retroportuali**

area	mq.	115.000
funzioni miste (direzionale-ricettivo e commerciale)	mq.	92.000
scoperti privati	mq.	47.533
urbanizzazioni primarie	mq.	36.800
<i>urbanizzazioni secondarie e speciali</i>		
strade	mq.	22.000
verde pubblico	mq.	8.000
parco pubblico	mq.	40.000
bonifiche	mq.	115.000
funzioni miste (direzionale-ricettivo e commerciale)	mq comm.	92.000

Committente **Ecuba s.r.l.**  
Via del Cestello 4, 40124 Bologna, Italia

Progettista **ED S.r.l.**  
via delle Industrie 25/10, 30175 Marghera VEGA, Italia

EDRDA-PP-0011

NUOVO PORTO PASSEGGERI A PORTO MARGHERA - VENEZIA

NUOVE OPERE DI BANCHINA E DI CONTERMINAZIONE DELLA SPONDA

PROGETTO PRELIMINARE  
MARZO 2014

NUOVO TERMINAL PASSEGGERI  
SCHEMI FUNZIONALI