




ITEM	DESCRIZIONE	DIMENSIONI DI MASSIMA
UNITA' 100	TESTA POZZO	-
SMO A	SMO SEPARAZIONE DISIDRATAZIONE E MISURA GAS	7000 x 2400 x 3500 (Hmax)
SMO B	GENERAZIONE AZOTO	3200 x 2400 x 3000 (Hmax)
SMO C	SMO SERBATORIO RACCOLTA LIQUIDI E SOFFIONE	3600 x 2000 x 4500 (Hmax)
C.Q.P.	CABINA QUADRO IDROPNEUMATICO DI TESTA POZZO (ESD)	1000 x 1000 x 2500 (H)
C.Q.	CABINA QUADRO ELETTRICO STRUMENTALE	2400 x 4000 x 2500 (H)
P.P.L.C.	CABINATO POSIZIONE PC E PLC	2400 x 4000 x 2500 (H)
FS	FOSSA SETTICA "IMHOFF"	-

LEGENDA GENERALE APPARECCHIATURE

REV	DATA	DESCRIZIONE	DESIGNER	CHIEF	APPROV.	STATO
1	02.04.14	REVISIONE GENERALE	PUMA	PUMA	TESI	-
0	25.11.2013	PRIMA EMISSIONE	PUMA	PUMA	TESI	-

GAS FIELD SANTA MADDALENA  
GENERAL LAYOUT  
STATO ATTUALE

NUMERO DEL CLIENTE	NUMERO DEL DOCUMENTO	REVISIONE	DATA
020414	13168.GEN.101	1/1	02/04/14