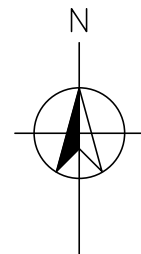
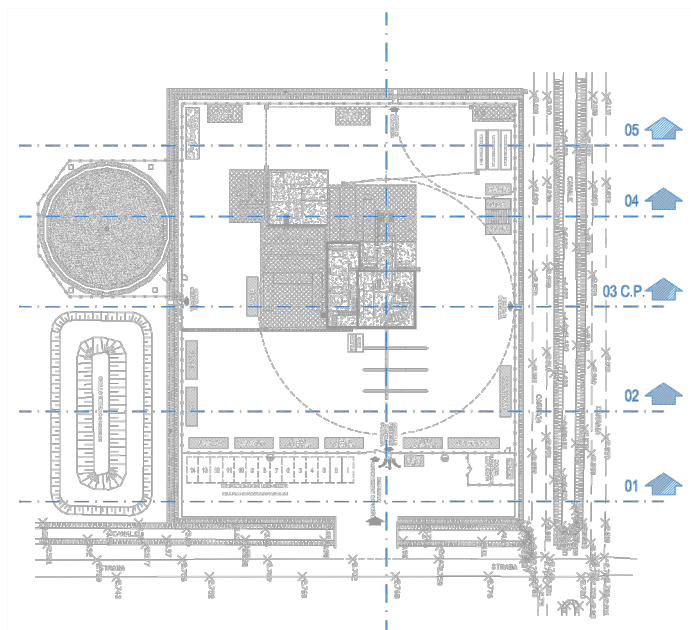
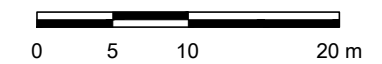


PLANIMETRIA DI RIFERIMENTO SEZIONI



SCALA 2: 1



RIFERIMENTO

ALEANNA RESOURCES LCC, 2013, POSTAZIONE SONDA "TRAVA 2 dir",  
IMPIANTO "DRILLMEC HH-200MM", SEZIONI TRASVERSALI: STATO DI  
FATTO E PROGETTO, TAVOLA 08, 13-19-SEZ-A0-SDF-PRO, SCALA 1:200,  
REV. 00, 28 SETTEMBRE 2013

FIGURA B-4.2a

SEZIONI TRASVERSALI DELLE TIPOLOGIE DI  
SOTTOFONDO