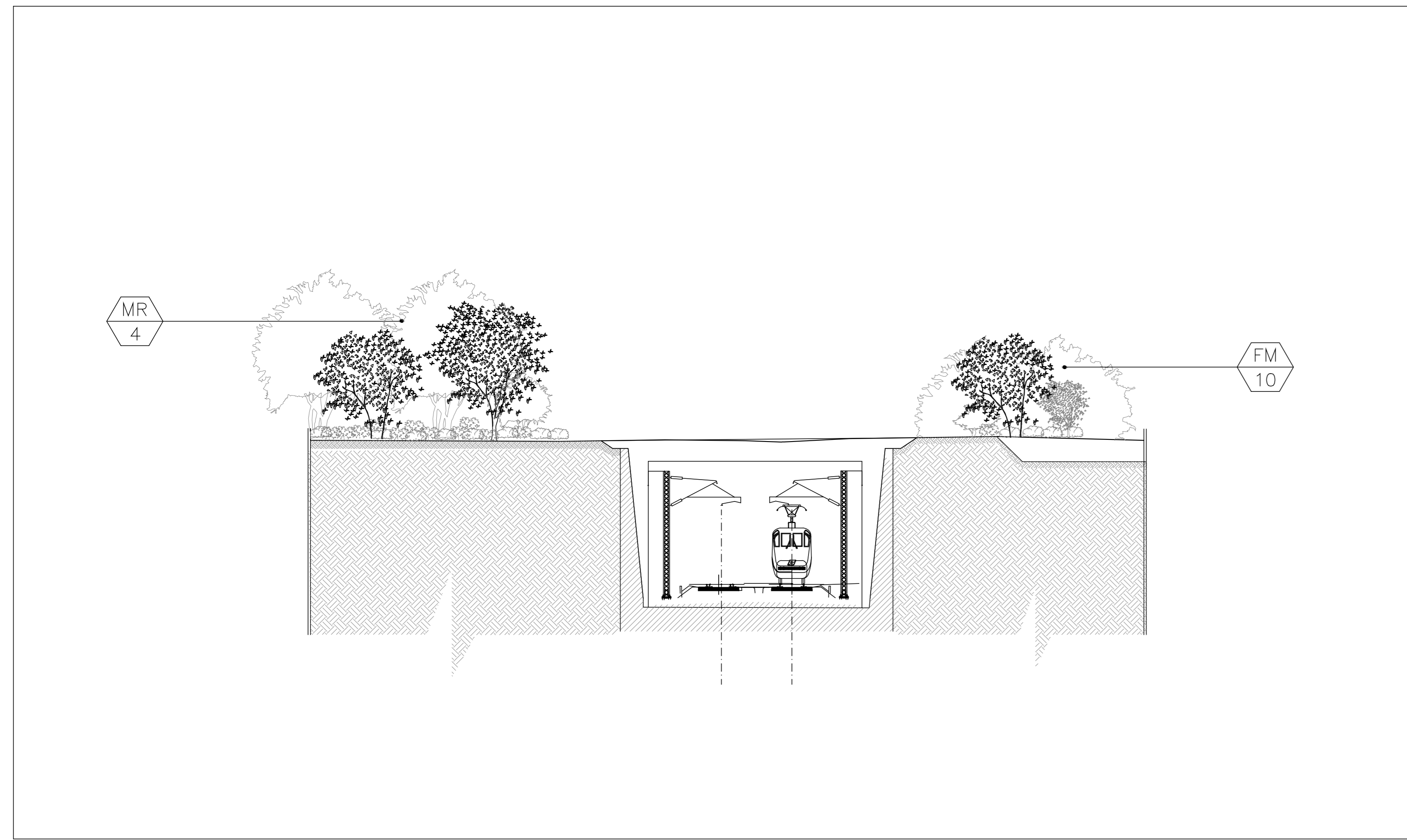
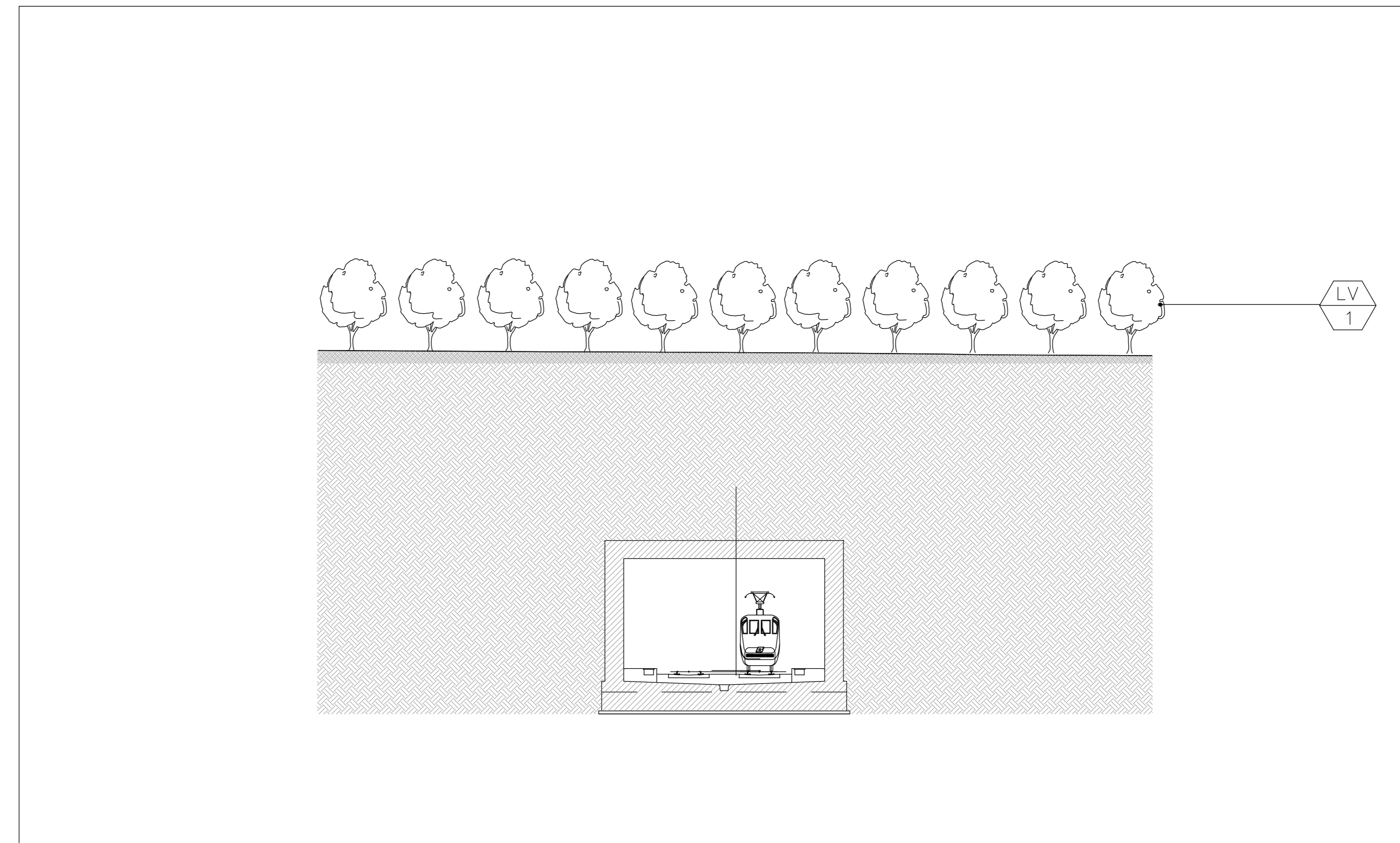


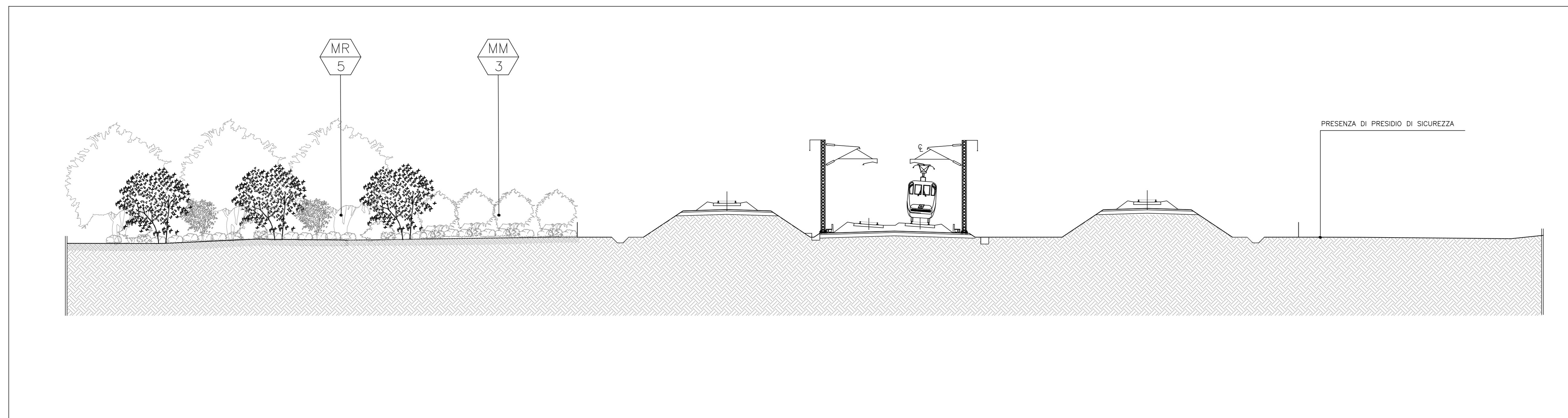
5 Sezione EE  
Scala: 1:200



6 Sezione FF  
Scala: 1:200



7 Sezione GG  
Scala: 1:200



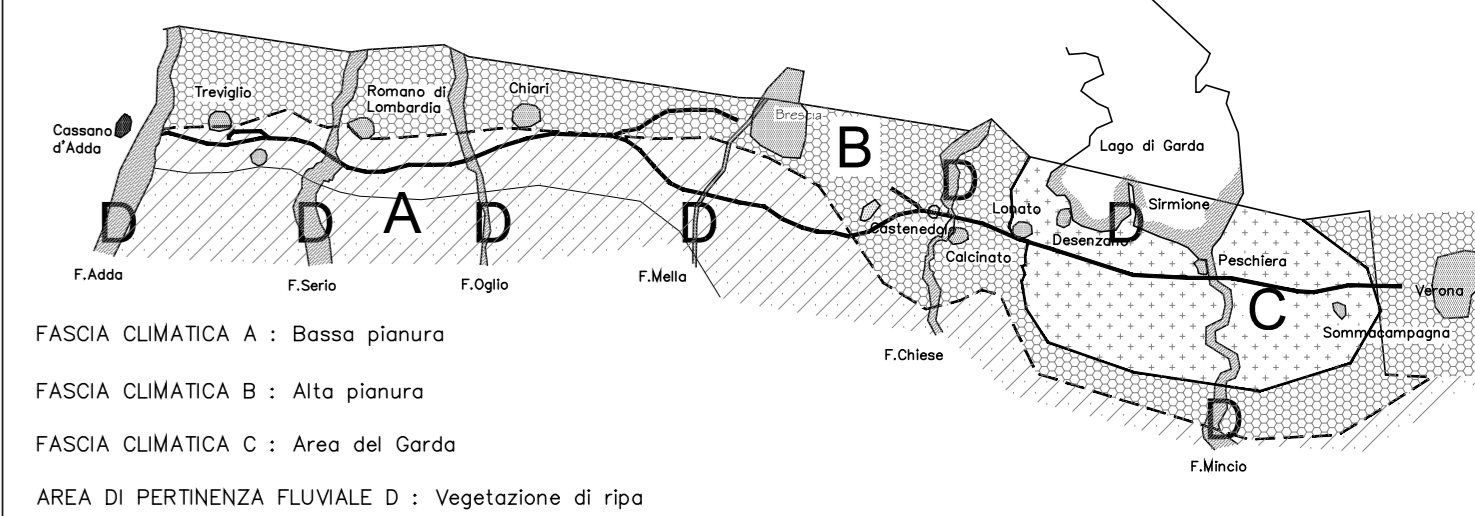
8 Sezione HH  
Scala: 1:200

DISEGNI DI RIFERIMENTO

DESCRIZIONE	CODICE
Opere di mitigazione a verde CALCINATO - Relazione	A20200DE2RGM0007014
Opere di mitigazione a verde CALCINATO - Planimetria 1/3	A20200DE2P7M0007015
Opere di mitigazione a verde CALCINATO - Planimetria 2/3	A20200DE2P7M0007016
Opere di mitigazione a verde CALCINATO - Planimetria 3/3	A20200DE2P7M0007017
GA CALCINATO I GA03	P08V04

IL CODICE COMMESSA "A202" E' STATO SOSTITUITO CON "IN05"

NOTE GENERALI




LEGENDA

- MOVIMENTI DI TERRA
- Terreno di piantagione
  - Terreno di coltivo
  - Profilo di progetto



LA MITIGAZIONE MT AL DI SOPRA DELLA GALLERIA VIENE POSIZIONATA IN UN PUNTO IN CUI L'ENTITA' DEL RITOMBAMENTO LO CONSENTE

QUADRO DI UNIONE



INFRASTRUTTURE FERROVIARIE STRATEGICHE DEFINITE DALLA LEGGE OBIETTIVO N. 443/01  
 LINEA A.V. /A.C. TORINO - VENEZIA Tratta MILANO - VERONA  
 Lotto funzionale Brescia-Verona  
 PROGETTO DEFINITIVO

Opere di mitigazione a verde CALCINATO - Sezioni 2/2

Verificato	Data	Approvato	Data

COMMESSA	LOTTO	FASE	ENTE	TIPO DOC.	OPERAZIONE	PROGR.	REV.	SCALA
IN05	01	D	EE2	WX	IM0107	030	0	1:200

Rev.	Data	Descrizione	Redatto	Data	Verificato	Data	Approvato	Data	Autorizzato/Data
0	31/03/14	EMISSIONE PER CDS	...	31/03/14	...	31/03/14	...	31/03/14	Cepav due Project Director
1									
2									
3									