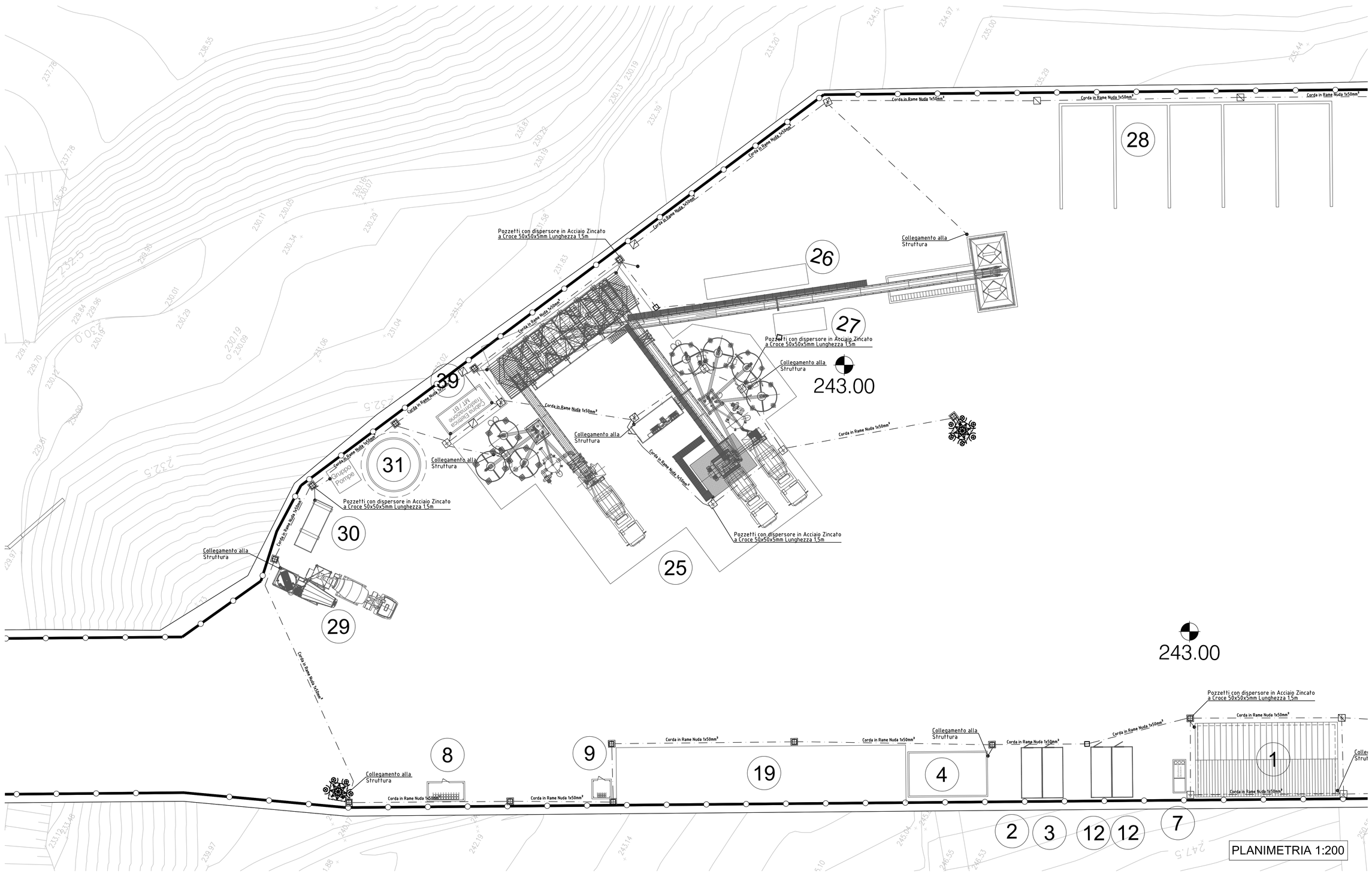

LEGENDA

1	Officina	21	Guardiania
2	Deposito olii nuovi	22	Container dotazioni di sicurezza
3	Deposito olii usati	23	Impianto trattamento acque di galleria
4	Magazzino	24	Serbatoio gasolio per gruppo elettrogeno
5	Uffici	25	Impianto di betonaggio
6	Servizi igienici	26	Impianto riscaldamento inerti (eventuale)
7	Vasca di disoleazione acque di lavaggio officina	27	Serbatoio additivi
8	Deposito bombole ossigeno	28	Setti stoccaggio inerti
9	Deposito bombole acetilene	29	Impianto lavaggio betoniere
10	Vasca di prima pioggia area betonaggio	30	Trattamento acque di betonaggio
10s	Vasca di prima pioggia lato sx	31	Serbatoio acqua industriale/antincendio completo di gruppo di pompaggio
10d	Vasca di prima pioggia lato dx	32	Impianto di ventilazione
11	Elettrocompressori	33	Container per inverter
12	Box attrezzature	34	Cabina punto consegna Enel
13	Fossa biologica tipo Imhoff	35	Cabina elettrica (C1)
14	Spogliatoi e docce	36	Cabina elettrica (CGE)
15	Pesa a raso e cabina operatore	37	Gruppi elettrogeni
16	Lavaruote	38	Cabina elettrica (C2)
17	Distributore carburante	39	Cabina elettrica (C3)
18	Locale primo soccorso	40	Pozzo
19	Area deposito materiali	41	Laboratorio
20	Area per caratterizzazione terre e rocce da scavo (~ 1700 mc)	42	Cabina elettrica (C4)

TIPICO POZZETTO DI TERRA

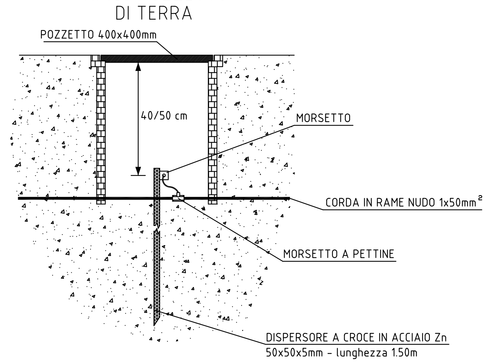

PARTICOLARE COLLEGAMENTO DI TERRA

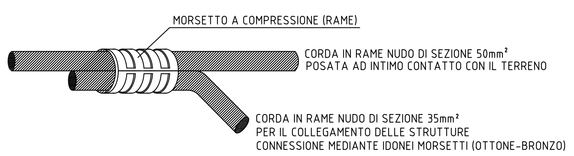

TIPICO COLLEGAMENTO A TERRA DELLE STRUTTURE

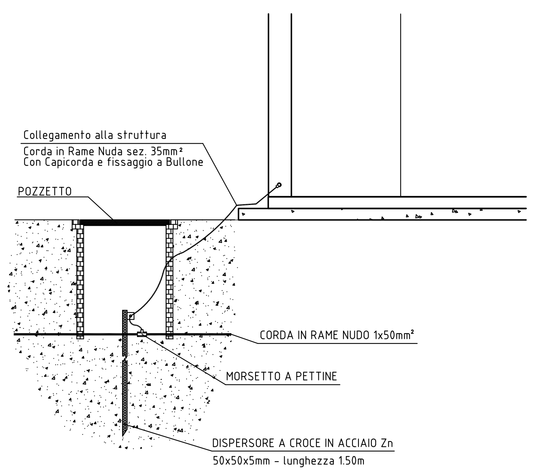

COMMITTENTE:

RFI RETE FERROVIARIA ITALIANA
GRUPPO FERROVIE DELLO STATO ITALIANE

ALTA SORVEGLIANZA:

ITALFERR
GRUPPO FERROVIE DELLO STATO ITALIANE

GENERAL CONTRACTOR:

COCIV Consorzio Collegamenti Integrati Veloci

INFRASTRUTTURE FERROVIARIE STRATEGICHE DEFINITE DALLA LEGGE OBIETTIVO N.443/01

TRATTA A.V./A.C. TERZO VALICO DEI GIOVI
PROGETTO ESECUTIVO

COP4 - CANTIERE OPERATICO MORRIASSI
PLANIMETRIA IMPIANTI ELETTRICI - ZONA BETONAGGIO
IMPIANTO DI MESSA A TERRA

GENERAL CONTRACTOR	DIRETTORE LAVORI	SCALA:
Consorzio **Cociv** Ing. A. Pellicia		1 : 200

COMMESSA	LOTTO	FASE	ENTE	TIPO DOC.	OPERA/DISCIPLINA	PROGR.	REV.
IG51	00	E	CV	P9	CA20B1	027	A

PROGETTAZIONE

Rev.	Descrizione emissione	Redatto	Data	Verificato	Data	Progettista Integratore	Data	IL PROGETTISTA
A00	Prima Emissione	COCIV	30/10/2013	COCIV	30/10/2013	A. Palomba	30/10/2013	Dott. Ing. A. Palomba Ordine Ingegneri Prov. TO n. 6271 R

n. Elab.

Nome File: IG5100E_CV_P9_CA0081_027_A00

CUP: F81H92000000008

Scala di plot: 1: