VISTA IN PROSPETTO
Lato opposto ingresso



VISTA IN PROSPETTO
Lato ingresso utente

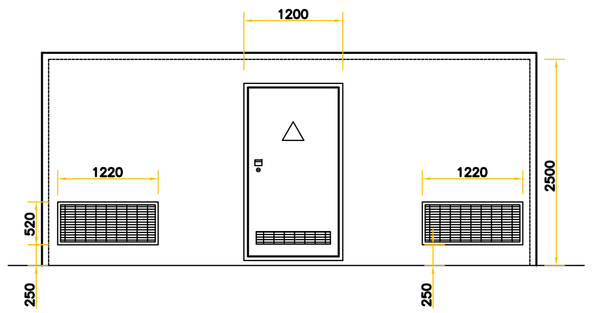

VISTA IN PIANTA
Disposizione apparecchiature

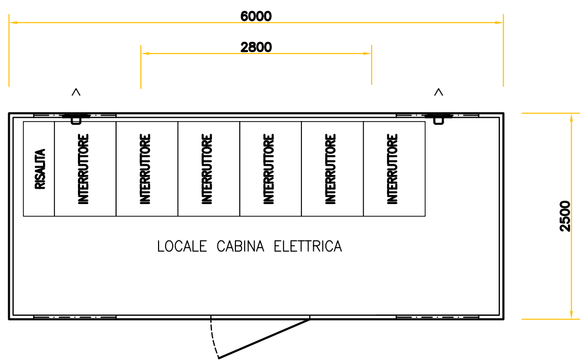

VISTA IN PIANTA
Impianti elettrici

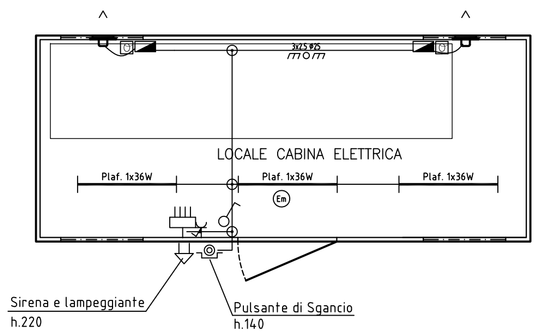

VISTA IN PIANTA
Impianto di terra

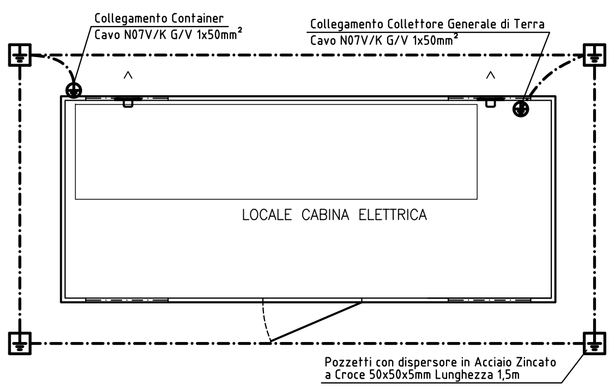

QUADRO ALIMENTAZIONE VENTILATORI:

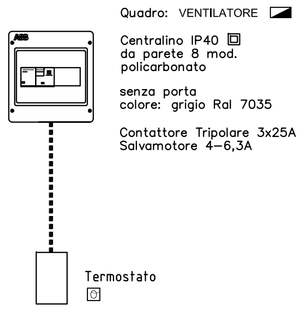

QUADRO SERVIZI DI CABINA
QESC

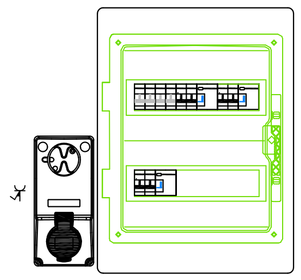

Quadro: CABINA-C1

Centralino IP65
da parete 24 mod.
in policarbonato

EQUIPAGGIAMENTO:
Interruttore/Sezionatore Generale 4x25A
- Interruttore Magnetotermico Differenziale 2x6A/0.03 - Luce
  cavo in tubo PVC tipo N07V-K 2x1x1.5+PE;
- Interruttore Magnetotermico Differenziale 2x16A/0.03 - Prese FM
  cavo in tubo PVC tipo N07V-K 2x1x2.5+PE;
- Interruttore Magnetotermico Differenziale 2x16A/0.03 - Aspiratori
  cavo in tubo PVC tipo N07V-K 2x1x2.5+PE.

LINEE DI ALIMENTAZIONE DA QUADRO QEC1

Linea: LUCE
Tipo : N07V-k
Form.: 2x1,5+PE

Linea: PRESE
Tipo : N07V-k
Form.: 2x2,5+PE

Linea: VENTILATORI
Tipo : N07V-k
Form.: 2x2,5+PE

TIPICO COLLETTORE DI TERRA

Collettore Generale di Terra
Bandella in rame pieno forata (sez. 60x5mm)

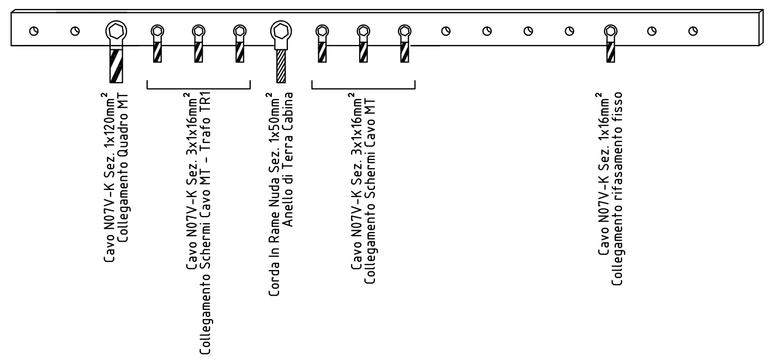

Ogni conduttore facente capo al collettore di terra
dovrà essere identificato da apposito cartellino indicante
la tipologia e l'utilizzo del conduttore stesso

QUADRO MT

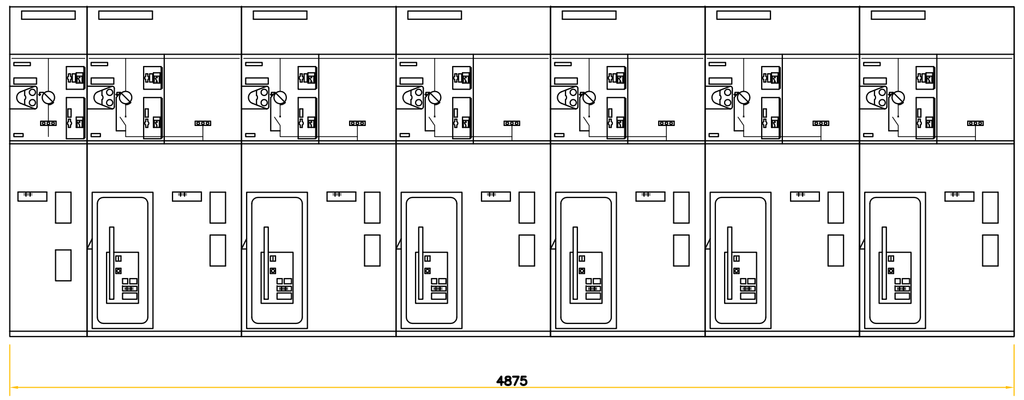

COMMITTENTE:

RFI RETE FERROVIARIA ITALIANA
GRUPPO FERROVIE DELLO STATO ITALIANE

ALTA SORVEGLIANZA:

ITALFERR
GRUPPO FERROVIE DELLO STATO ITALIANE

GENERAL CONTRACTOR:

COCIV
Consorzio Collegamenti Integrati Veloci

INFRASTRUTTURE FERROVIARIE STRATEGICHE DEFINITE DALLA
LEGGE OBIETTIVO N.443/01

TRATTA A.V./A.C. TERZO VALICO DEI GIOVI
PROGETTO ESECUTIVO

COP4 - CANTIERE OPERATIVO MORRIASSI
IMPIANTI ELETTRICI
PLANIMETRIA CABINA DI SMISTAMENTO MT/MT - C1

GENERAL CONTRACTOR	DIRETTORE LAVORI	SCALA:
Consorzio **Cociv** Ing. A. Pelliccia		1 : 50

COMMESSA	LOTTO	FASE	ENTE	TIPO DOC.	OPERA/DISCIPLINA	PROGR.	REV.
I G 5 1	0 0	E	C V	P B	C A 2 0 B 1	0 0 3	A

PROGETTAZIONE

Rev.	Descrizione emissione	Redatto	Data	Verificato	Data	Progettista Integratore	Data	IL PROGETTISTA
A00	Prima Emissione	COCIV	30/10/2014	COCIV	30/10/2014	A. Palomba	30/10/2014	Consorzio Collegamenti Integrati Veloci Dott. Ing. Aldo Mascarello Ordine Ingegneri Prov. TO n. 6271 R

n. Elab.

Nome File: IG5100E_CV_PB_CA20B1_003_A00

CUP: F81H92000000008

Scala di plot: 1: