## PIANTA
Scala 1 : 50

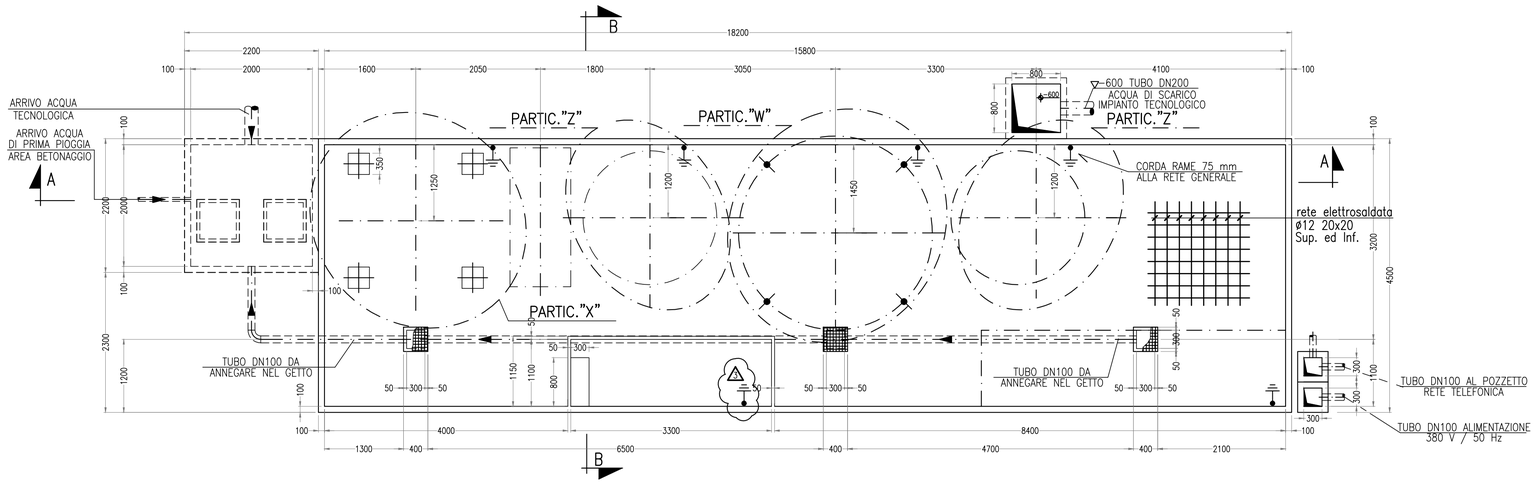


## SEZIONE A–A
Scala 1 : 50

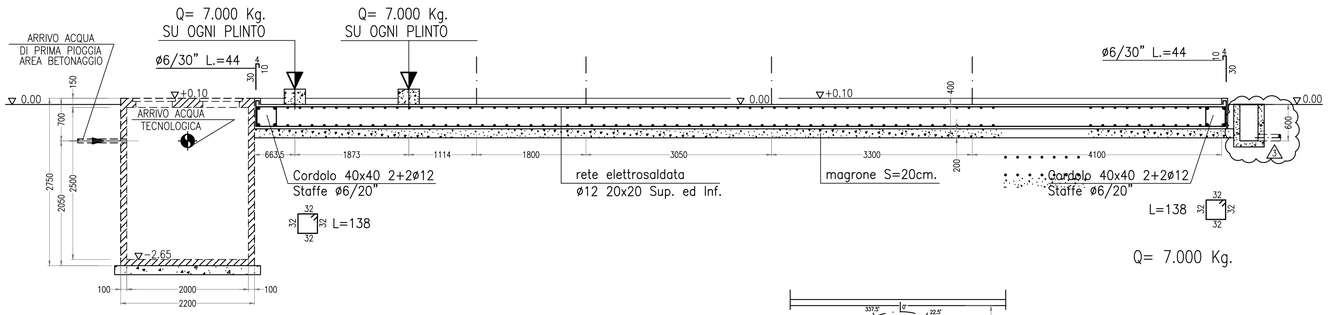


## PARTICOLARE "X"
Scala 1 : 50

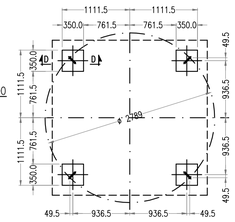

## SEZIONE B–B
Scala 1 : 50

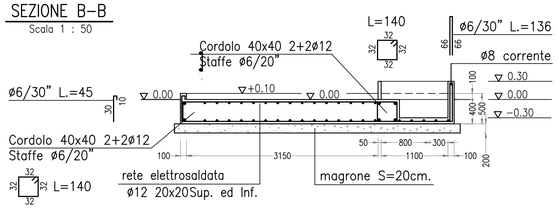


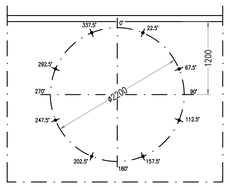

## PARTICOLARE "Z"
Scala 1 : 50

– POSIZIONE TASSELLO AD ESPANSIONE PER ANCORAGGIO SERBATOIO NON INTERFERIRE CON FERRI DI ARMATURA

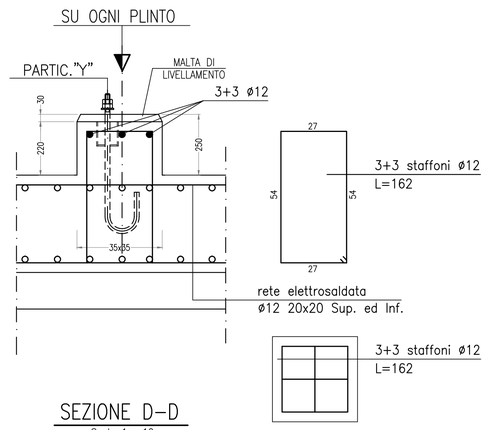


## SEZIONE D–D
Scala 1 : 10

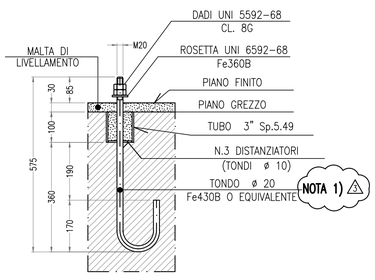


## PARTICOLARE "Y"
N. 4 PEZZI

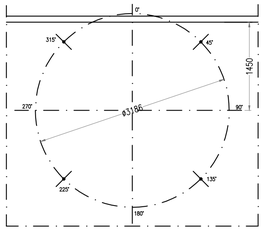

## PARTICOLARE "W"
Scala 1 : 50

– POSIZIONE TASSELLO AD ESPANSIONE PER ANCORAGGIO SERBATOIO NON INTERFERIRE CON FERRI DI ARMATURA

### NOTE:
- LE TUBAZIONI, DOVRANNO ESSERE PROTETTE ALLE DUE ESTREMITA' MEDIANTE TAPPI ADEGUATI PER IMPEDIRNE L'INTASAMENTO.
- LE QUOTE ALTIMETRICHE SONO ESPRESSE IN METRI AL FINITO
- TUTTE LE QUOTE INERENTI ALLE OPERE CIVILI SONO ESPRESSE IN MM. E SI INTENDONO AD OPERE MURARIE FINITE.
- IL MANUFATTO DEVE ESSERE A PERFETTA TENUTA IDRAULICA
- I FORI PREVISTI PER IL PASSAGGIO TUBAZIONI DOVRANNO ESSERE TAMPONATI CON MALTE ESPANSIVE E A PERFETTA TENUTA IDRAULICA DOPO LA POSA DELLE STESSE

### MATERIALI
CLS C30/35
ACCIAIO B450C
MAGRONE C15/20 SPESSORE: 15–20cm
COPRIFERRO MINIMO 3CM
TIRAFONDI: VITE CLASSE 8.8 – DADO 6S
ACCIAIO PER CARPENTERIE: Fe 360
INCIDENZA FERRO: 200 Kg/mc.

### NOTE E PRESCRIZIONI
COPRIFERRO STRUTTURE DI FONDAZIONE 5 cm

COPRIFERRO STRUTTURE DI ELEVAZIONE 2 cm

MAGRONE H=20cm
Rck 150

### N.B.
VERIFICARE CHE IL PIANO DI POSA DEL MAGRONE POGGI SUL SUBSTRATO GHIAIOSO–SABBIOSO.

COMMITTENTE:

RFI RETE FERROVIARIA ITALIANA
GRUPPO FERROVIE DELLO STATO ITALIANE

ALTA SORVEGLIANZA:

ITALFERR
GRUPPO FERROVIE DELLO STATO ITALIANE

GENERAL CONTRACTOR:

COCIV Consorzio Collegamenti Integrati Veloci

INFRASTRUTTURE FERROVIARIE STRATEGICHE DEFINITE DALLA LEGGE OBIETTIVO N.443/01

TRATTA A.V./A.C. TERZO VALICO DEI GIOVI
PROGETTO ESECUTIVO

CA 26 - CANTIERE OPERATIVO GERBIDI COP10

IMPIANTO TRATTAMENTO ACQUE DI BETONAGGIO:
PIANTA, SEZIONI E PARTICOLARI

| GENERAL CONTRACTOR | DIRETTORE LAVORI | SCALA: |
|---|---|---|
| Consorzio **Cociv** Ing. A. Pelliccia | | 1:50 |

| COMMESSA | LOTTO | FASE | ENTE | TIPO DOC. | OPERA/DISCIPLINA | PROGR. | REV. |
|---|---|---|---|---|---|---|---|
| IG51 | 00 | E | CV | AB | CA2601 | 010 | A |

PROGETTAZIONE

| Rev. | Descrizione emissione | Redatto | Data | Verificato | Data | Progettista Integratore | Data | IL PROGETTISTA |
|---|---|---|---|---|---|---|---|---|
| A00 | Prima Emissione | COCIV | 03/11/2014 | COCIV | 03/11/2014 | A. Palomba | 03/11/2014 | Consorzio Collegamenti Integrati Veloci Dott. Ing. Alfio Palomba Ordine Ingegneri Prov. TO n. 6271 R |
| | | | | | | | | |
| | | | | | | | | |

| n. Elab. | Nome File: IG51&CO-I-&-SOS-T-15-&B |
|---|---|

CUP: F81H92000000008

Scala di plot: 1: