PROFILO ASSE
SEZIONE 1
PROGRESSIVA 0.00
TIPOLOGIA –

SCOTICO	0mq.
RILEVATO	0mq.
SCAVO	0mq.

360.00 200

QUOTE PROGETTO
PROGRESSIVE PROGETTO
QUOTE TERRENO
PROGRESSIVE TERRENO
QUOTE PISTE
PROGRESSIVE PISTE

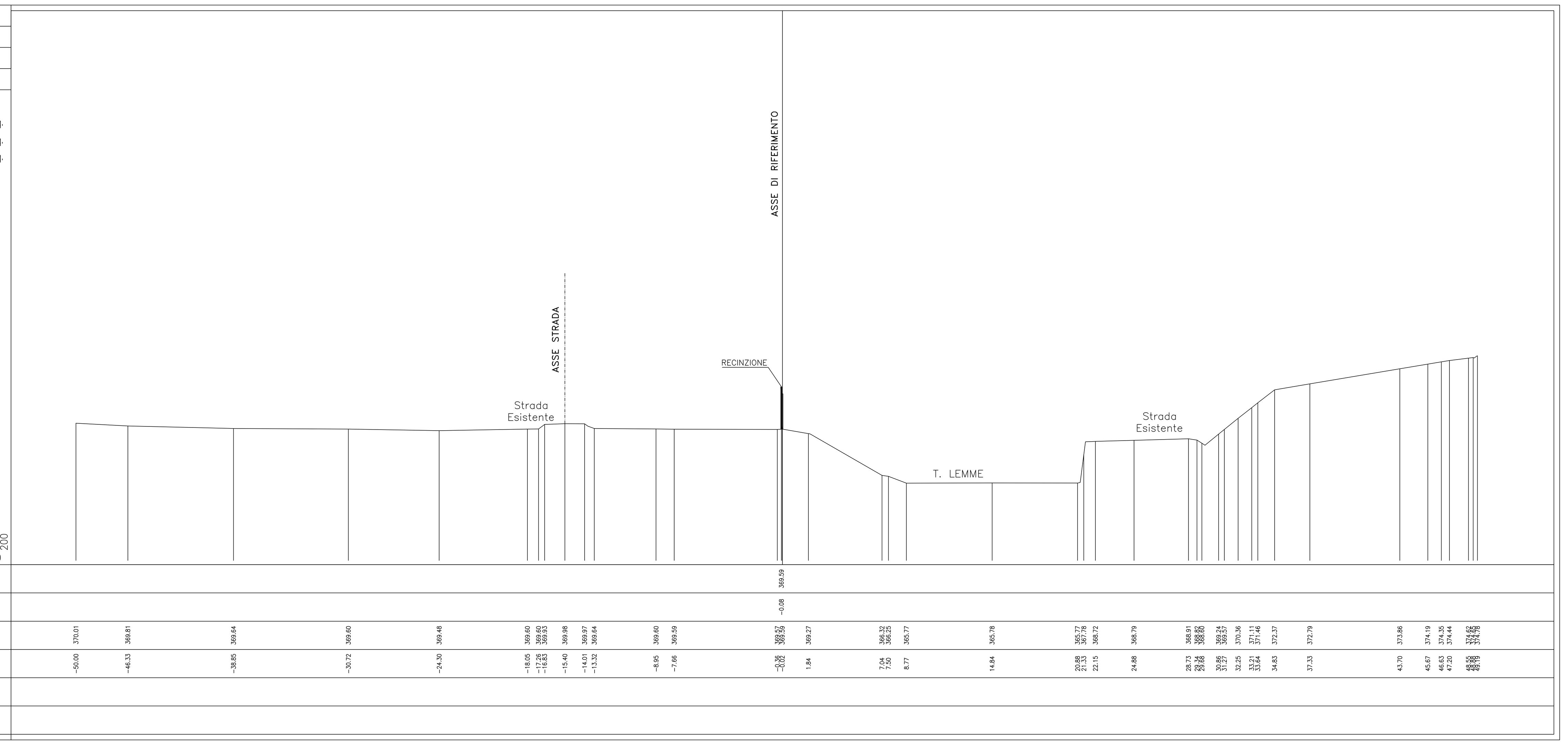

PROFILO ASSE
SEZIONE 2
PROGRESSIVA 20.00
TIPOLOGIA –

SCOTICO	8.74mq
RILEVATO	5.25mq
SCAVO	1.25mq.

360.00 200

QUOTE PROGETTO
PROGRESSIVE PROGETTO
QUOTE TERRENO
PROGRESSIVE TERRENO
QUOTE PISTE
PROGRESSIVE PISTE

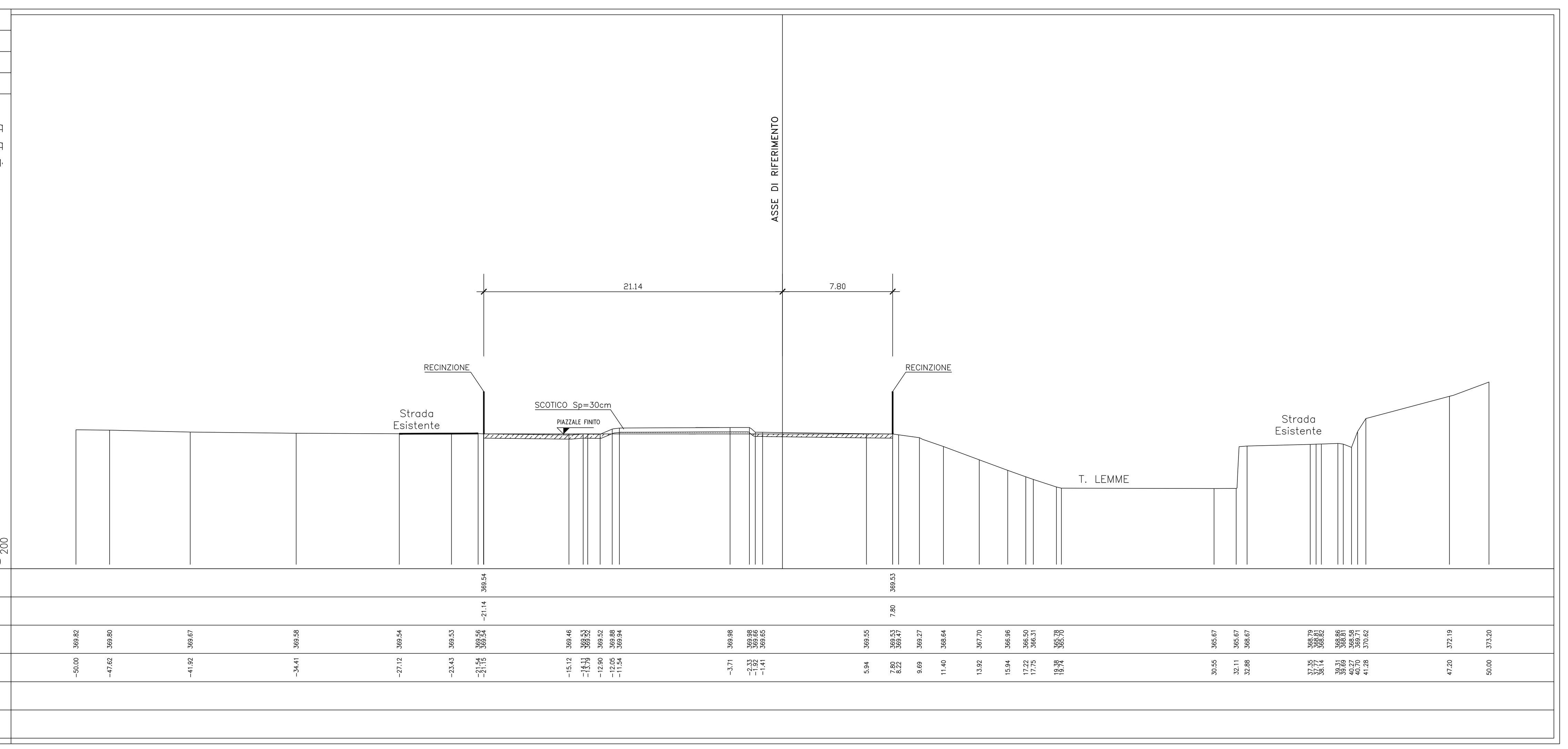

PROFILO ASSE
SEZIONE 3
PROGRESSIVA 40.00
TIPOLOGIA –

SCOTICO	16.07mq.
RILEVATO	22.24mq.
SCAVO	0mq.

360.00 200

QUOTE PROGETTO
PROGRESSIVE PROGETTO
QUOTE TERRENO
PROGRESSIVE TERRENO
QUOTE PISTE
PROGRESSIVE PISTE

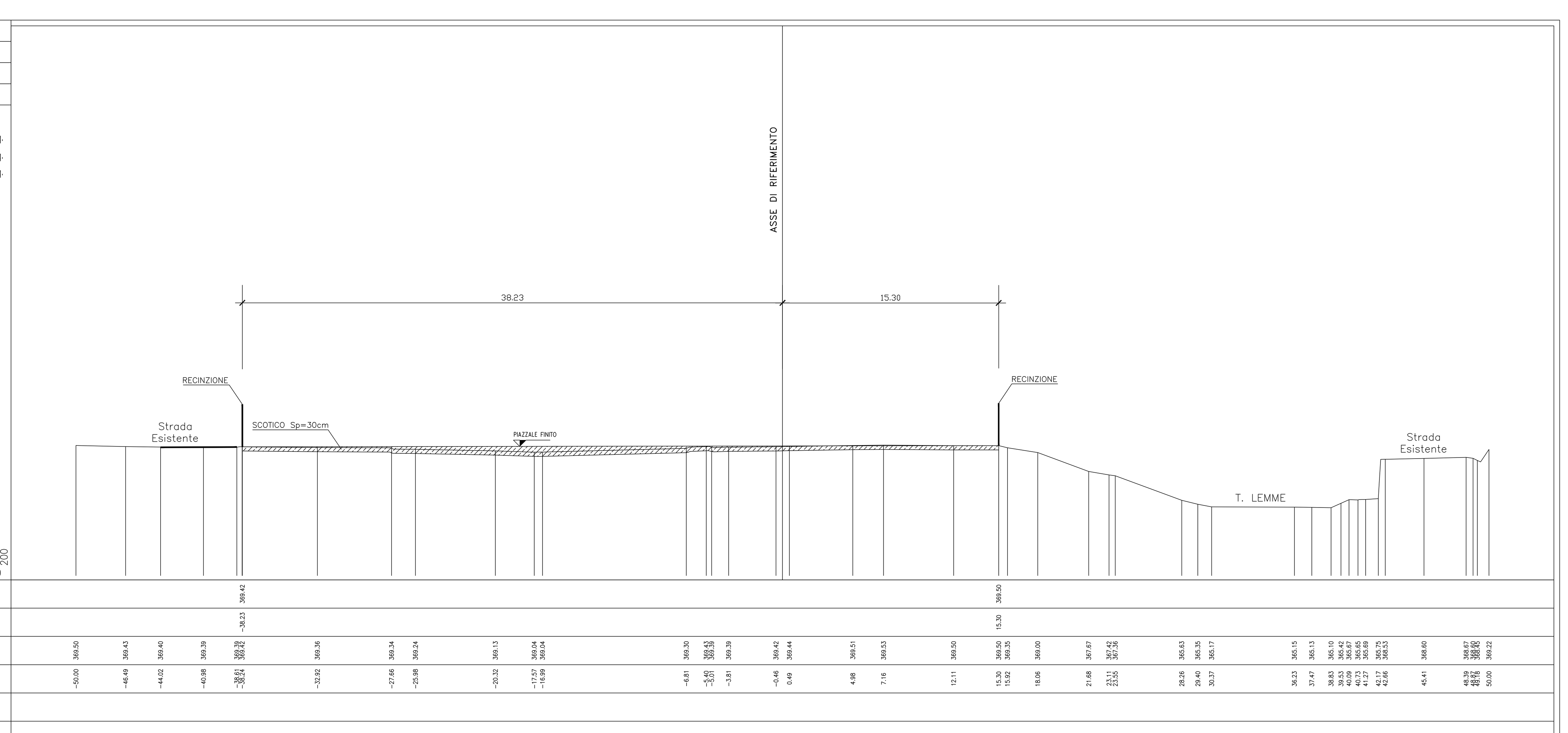

PROFILO ASSE
SEZIONE 4
PROGRESSIVA 60.00
TIPOLOGIA –

SCOTICO	21.52mq.
RILEVATO	21.24mq.
SCAVO	2.27mq.

360.00 200

QUOTE PROGETTO
PROGRESSIVE PROGETTO
QUOTE TERRENO
PROGRESSIVE TERRENO
QUOTE PISTE
PROGRESSIVE PISTE

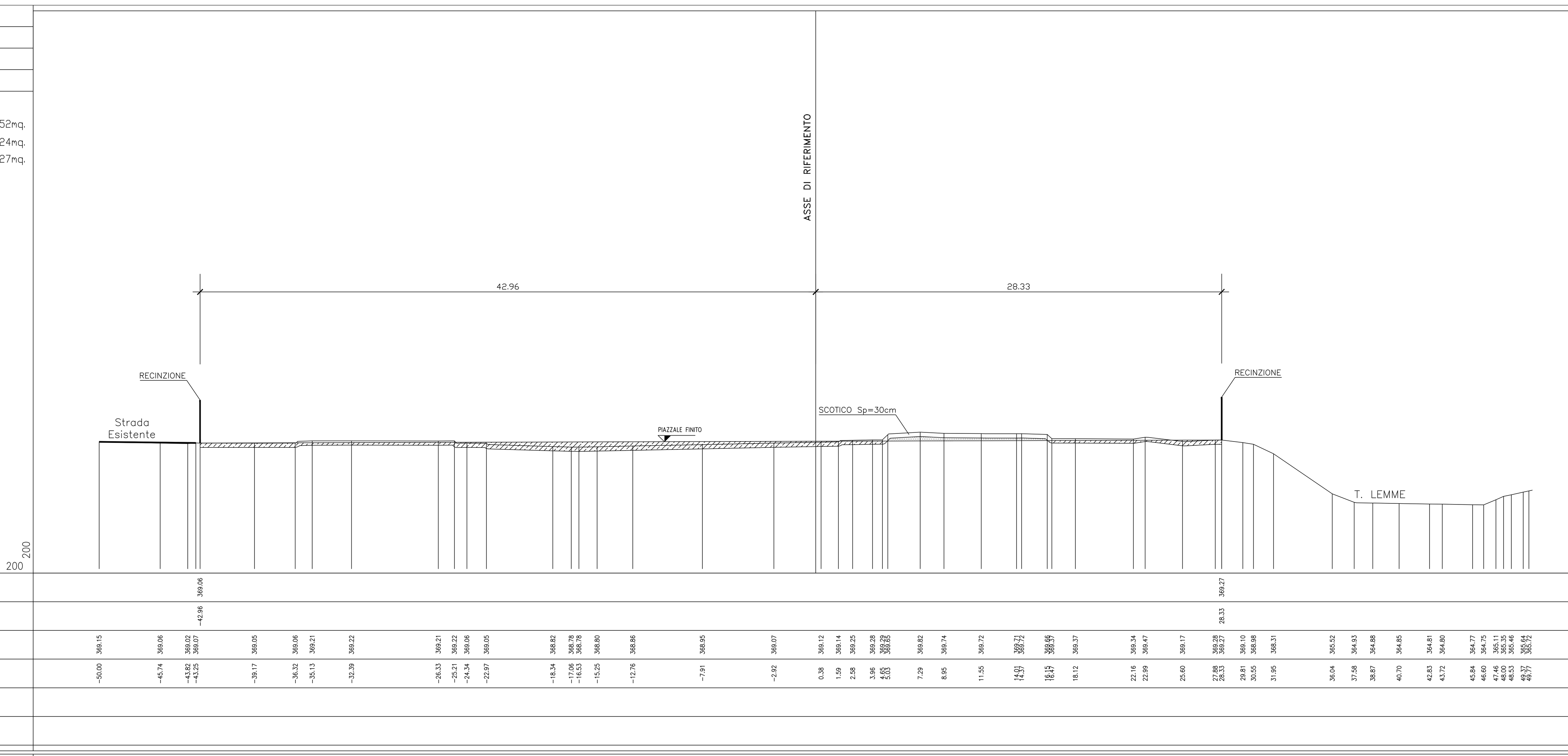

PROFILO ASSE
SEZIONE 5
PROGRESSIVA 80.00
TIPOLOGIA –

SCOTICO	23.46mq.
RILEVATO	15.82mq.
SCAVO	7.7mq.

360.00 200

QUOTE PROGETTO
PROGRESSIVE PROGETTO
QUOTE TERRENO
PROGRESSIVE TERRENO
QUOTE PISTE
PROGRESSIVE PISTE

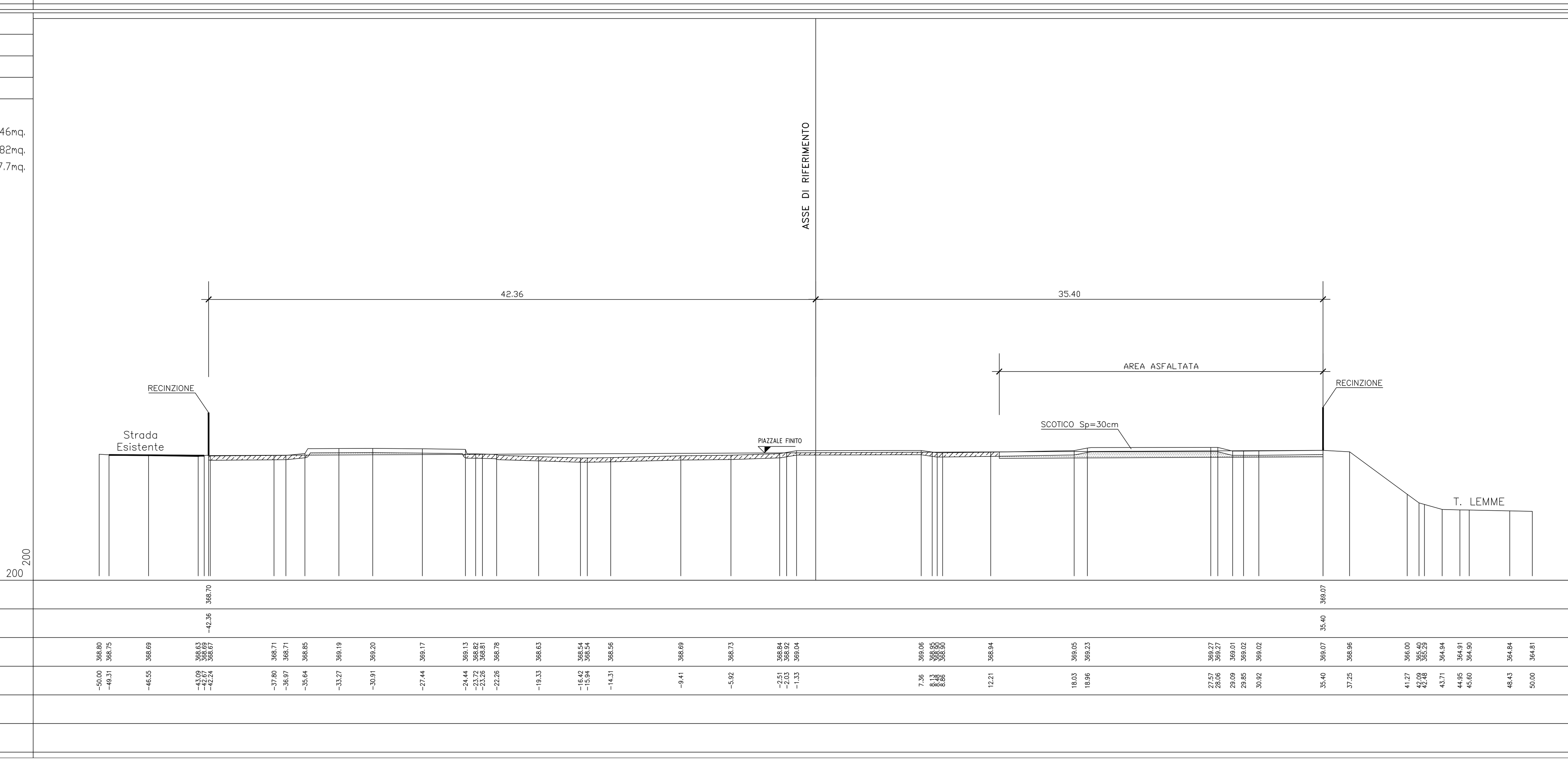

TABELLA MATERIALI

SCAVI

–Scotico spessore 30 cm con accantonamento provvisorio e rullatura dei piani di posa.

RILEVATO

–Materiale di risulta degli scavi, spianati e compattati con rulli vibranti fino ad ottenere una densità non inferiore al 95% del Proctor Standard.
–Lo spessore finito degli strati compattati sara' di 30 cm per i materiali fini e di 50 – 60 cm per quelli grossolani.

LEGENDA

RIPORTO

SCAVO

COMMITTENTE: RFI RETE FERROVIARIA ITALIANA – GRUPPO FERROVIE DELLO STATO ITALIANE

ALTA SORVEGLIANZA: ITALFERR – GRUPPO FERROVIE DELLO STATO ITALIANE

GENERAL CONTRACTOR: COCIV – Consorzio Collegamenti Integrati Veloci

INFRASTRUTTURE FERROVIARIE STRATEGICHE DEFINITE DALLA LEGGE OBIETTIVO N.443/01

TRATTA A.V./A.C. TERZO VALICO DEI GIOVI
PROGETTO ESECUTIVO

CANTIERE DI SERVIZIO VAL LEMME - CSP3

Sezioni trasversali 1-5

GENERAL CONTRACTOR	DIRETTORE LAVORI	SCALA:
Consorzio Cociv Ing. A. Pelliccia		1:200

COMMESSA	LOTTO	FASE	ENTE	TIPO DOC.	OPERA/DISCIPLINA	PROGR.	REV.
I G 5 1	0 0	E	C V	W 9	C A 3 1 0 1	0 0 1	A

PROGETTAZIONE

Rev.	Descrizione emissione	Redatto	Data	Verificato	Data	Progettista Integratore	Data	IL PROGETTISTA
A00	Prima Emissione	COCIV	24/11/2014	COCIV	24/11/2014	A. Palomba	24/11/2014	Dott. Ing. Aldo Mancarella Ordine Ingegneri Prov. TO n. 6271 R

	n. Elab.	Nome File:

CUP: F81H92000000008

DISEGNO ELABORATO DA FIATENGINEERING CON SISTEMA CAD
SCALA DI PLOTTAGGIO 1 : 1