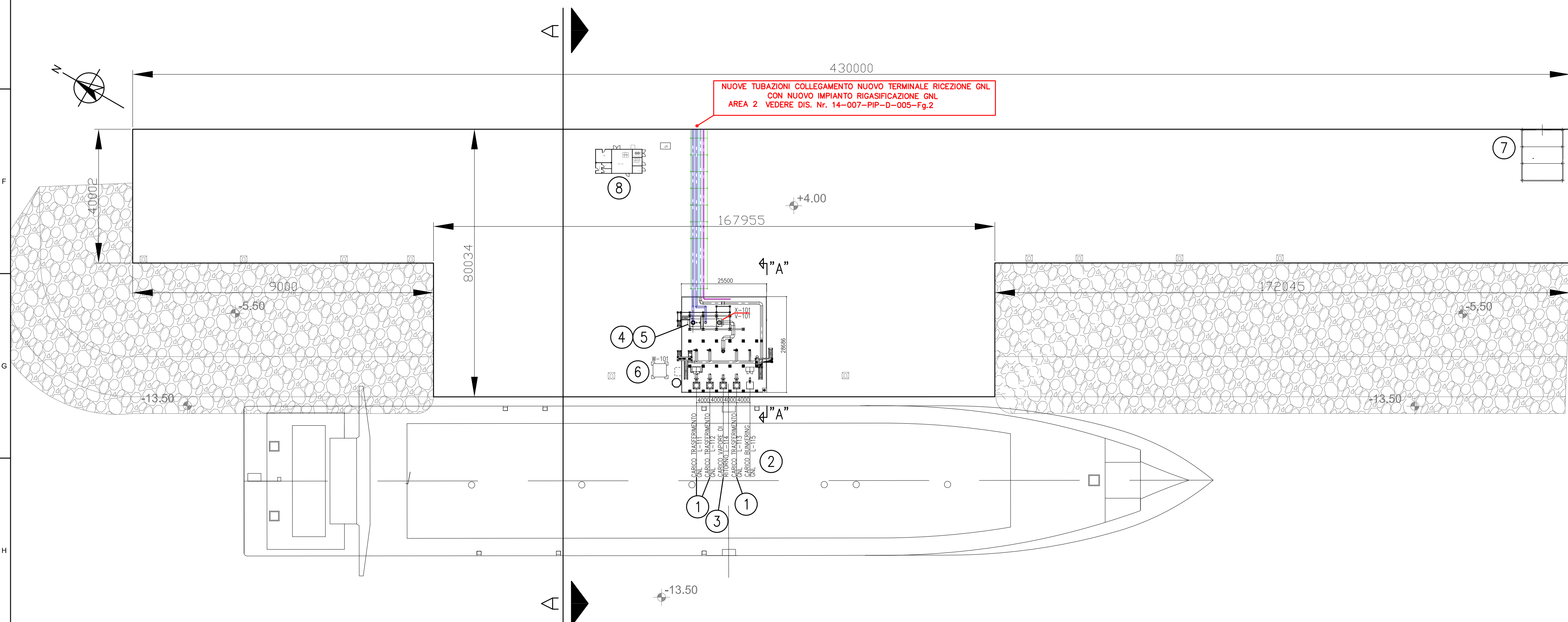
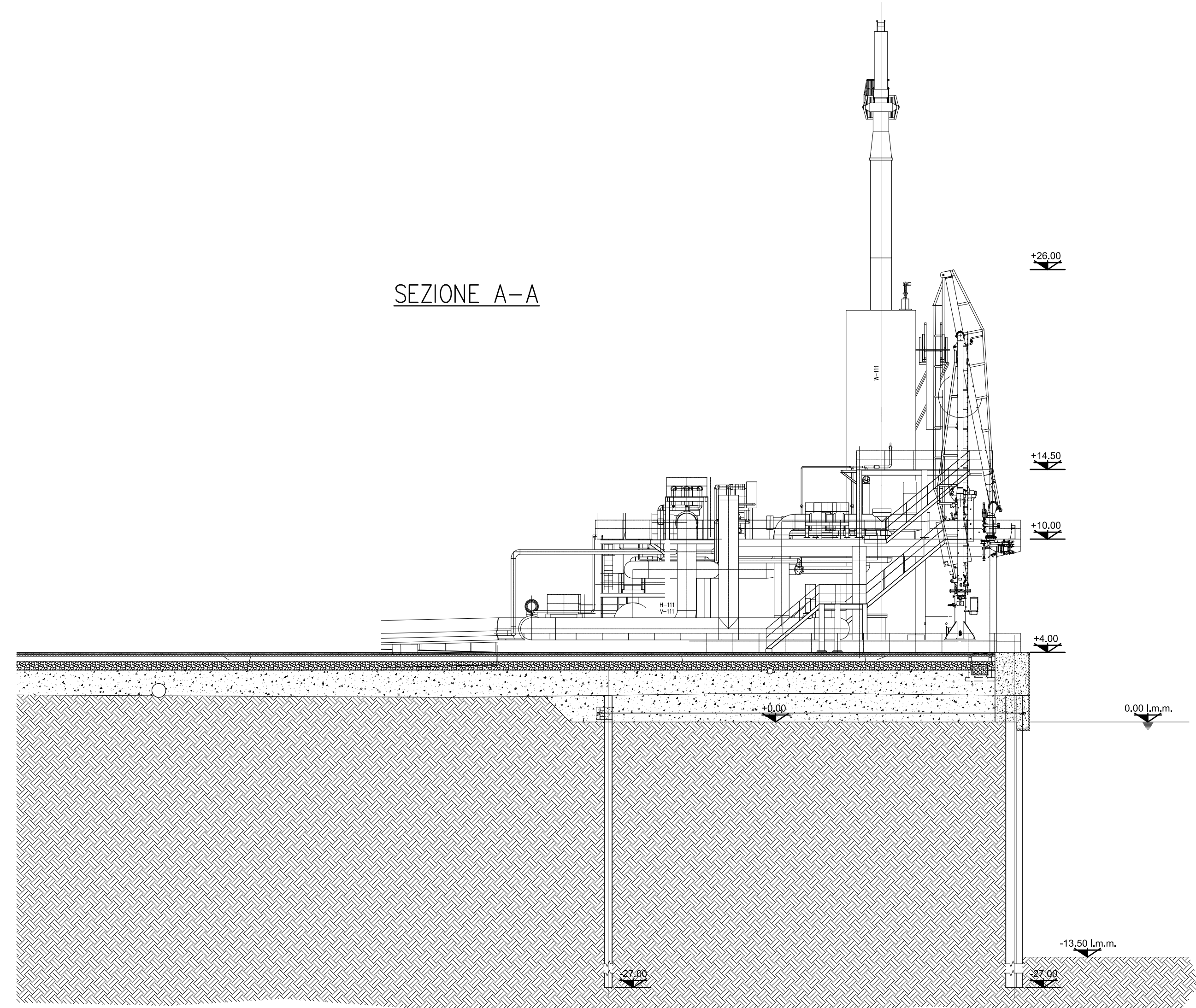


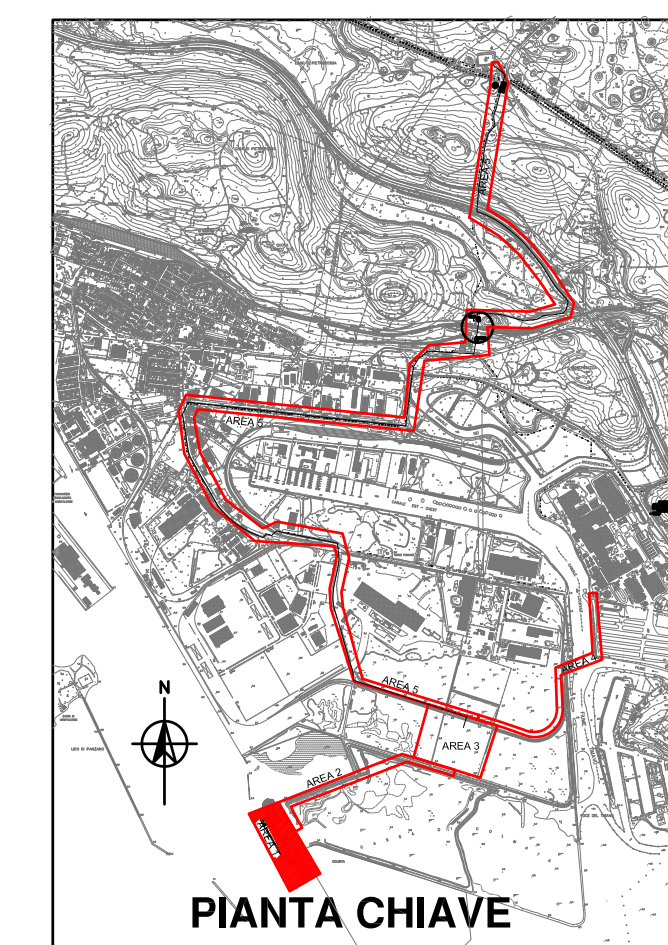
SEZIONE A-A



LEGENDA

- ① BRACCIO DI CARICO TRASFERIMENTO GNL
- ② BRACCIO DI CARICO BUNKERING GNL
- ③ BRACCIO DI CARICO VAPORE DI RITORNO
- ④ JETTY KO DRUM VAPORE DI RITORNO
- ⑤ DESURRISCALDATORE BOG VAPORE DI RITORNO
- ⑥ JETTY CRANE
- ⑦ LOCALE POMPE ANTINCENDIO
- ⑧ EDIFICIO ELETTRICO MOLO

PER PRESA VISIONE



DISEGNI DI RIFERIMENTO	N.
KEY PLAN	14-007-PIP-D-002
GENERAL ARRANGEMENT	14-007-PIP-D-003
MAIN PIPING ROUTING	14-007-PIP-D-005-Fg.1

Revisione	DATA	DESCRIZIONE	ESEGUITO	CONTROLL.	APPROVATO	SOTT.
2	13/02/2015	INTEGRAZIONI AL PROGETTO FEBBRAIO 2015	CGI	MFC-ALS	DIL	SSA
1	15/12/2014	INTEGRAZIONI AL PROGETTO LUGLIO 2014	CGI	MFC-ALS	DIL	SSA
0	30/06/2014	EMISSIONE PER APPROVAZIONE	CGI	MFC-ALS	DIL	SSA

SVILUPPO PROGETTO
TERMINALE GNL NEL PORTO DI MONFALCONE

SMART GAS S.p.A.

UNITA' FUNZIONALE		DOCUMENTI PER AUTORIZZAZIONE				
TITOLO						
LAY-OUT SISTEMAZIONE APPARECCHIATURE PRINCIPALI AREA 1 - NUOVO TERMINALE RICEZIONE GNL						
	DATA	SCALA	FORMATO ORIGINALE	DOC. N.	REV.	FG
	13/02/2015	-	A1	14 007 PIP D 004	2	1 di 3